



I.- INTRODUCCIÓN.-

La Audiencia Provincial de Barcelona cuenta con veintidós secciones. Once de estas Secciones son penales (Secciones: 2, 3, 5, 6, 7, 8, 9, 10, 20, 21 y 22); diez tienen atribuidas competencias en el orden civil (Secciones: 1, 4, 11, 12, 13, 14, 16, 17, 18 y 19) y una sección tiene competencia exclusiva en materia mercantil (Sección 15) Dentro de las Secciones Penales, las Secciones 20 y 22 tienen competencia exclusiva en materia de Violencia sobre la Mujer

La Audiencia Provincial de Barcelona tenía su ubicación tradicional en las dependencias del Palau de Justicia sito en el Paseo de Lluís Companys, compartiendo su espacio con el Tribunal Superior de Justicia. No obstante, el aumento del número de Secciones determinó que en el año 2009 se segregaran tres de este edificio, actualmente ubicadas en la calle *Roger de Flor*, a una distancia de doscientos metros del Palau. Las Secciones segregadas son todas civiles, lo que simplifica el servicio de custodia y traslado de presos y detenidos; siendo concretamente las Secciones 4 y 13 (ambas tienen atribuido el conocimiento de recursos en materia arrendaticia) y la Sección 14.

A lo largo del año 2016 se procedió al traslado de otras tres Secciones Civiles (Secciones 12, 15 y 18) al edificio de la calle Roger de Flor, lo que permitió generar un espacio que se ha venido aprovechando para reordenar todas las Secciones de la Audiencia en orden a mejorar las condiciones laborales de todas las personas que desarrollan su actividad en estas dependencias. Tal proyecto de reordenación se realizó de forma consensuada con el Departament de Justicia, los Sindicatos, los Letrados/as de la Administración de Justicia y los magistrados/as de la Audiencia, lo que ha facilitado el éxito del proyecto, pese a su gran complejidad, haciendo posible que la distribución de los espacios beneficie por igual a todas las Secciones que, de momento, permanecen en el Palau.

Esta prevista la construcción de un edificio de nueva planta que acogerá la Audiencia Provincial, dejando el edificio del Palau para albergar todas las Salas del Tribunal Superior de Justicia. No obstante, las restricciones presupuestarias determinan que la construcción de la nueva sede de la Audiencia, pese a tener prevista ya su ubicación en el solar dejado por el antiguo edificio de los Juzgados de Instrucción (también en el Paseo de Lluís Companys), se demore en el tiempo por lo que ha resultado necesario un mayor compromiso por superar las deficiencias que soporta la sede actual.

Debe observarse que el Real Decreto 918/2014, de 31 de octubre, aumentó en dieciséis el número de plazas de magistrado definidas para la Audiencia de Barcelona en la Ley de Planta y Demarcación. Y en virtud del Real Decreto 256/2019, de 12 de abril, se crearon otras cuatro plazas más, concretamente, una en la Sección 21, especializada en materia de Vigilancia Penitenciaria, y tres en las Secciones Civiles 11, 13 y 14



AUDIÈNCIA PROVINCIAL DE BARCELONA

PRESENCIA

El incremento del número de magistrados ha sido de un 20% sobre la Planta anteriormente existente, lo que muestra –hoy más que nunca- la insuficiencia del actual edificio para albergar la Audiencia Provincial. Una insuficiencia que se manifiesta incluso en la inexistencia de espacio para acomodar al nuevo magistrado –o a los magistrados de refuerzo que periódicamente tienen que incorporarse- en algunos de los despachos colectivos asignados a los magistrados en alguna Sección. La situación se ha visto recientemente agravada por la puesta en marcha de la Sala de Apelaciones del TSJ que también tiene su sede en el Palau de Justicia.

En estos momentos, en que resulta habitual la celebración de las conocidas “macrocausas”, tan sólo se cuenta en el Palau de Justicia con la Sala Polivalente dado que las dos Salas de Jurado siempre están ocupadas debido al elevado número de juicios de esta clase que deben celebrarse.

La solución provisional pasa por (i) utilizar la Sala de Jurado 2 en aquellas semanas en que se pudiera disponer de la misma, (ii) la construcción de una nueva Sala Polivalente aprovechando la reordenación de espacios que permite unir las dos salas de vistas actualmente asignadas a las Secciones 5 y 9, y (iii) acudir al Salón de Actos de la Ciudad de la Justicia para casos de elevado número de acusados.

Con todo, conviene no olvidar que este proyecto de reordenación de espacios es tan sólo una solución provisional adoptada en tanto se procede a la construcción del nuevo edificio de la Audiencia que resulta absolutamente indispensable para poder desarrollar de forma adecuada la labor jurisdiccional atribuida por Ley a este órgano judicial.

El nuevo edificio de la Audiencia deberá prever la creación de despachos individuales para los magistrados/as, pues resulta un instrumento ineludible en orden a posibilitar el rendimiento intelectual que exige su labor de redacción de resoluciones. La reclamación es de esencial valor para los magistrados de secciones penales, a quienes la celebración de juicios orales les obliga a la organización de su agenda de trabajo en la sede judicial y para quienes los despachos colectivos dificultan el aprovechamiento del tiempo en la eventualidad de suspensiones o conformidades en los juicios inicialmente previstos.

II. SECCIONES CIVILES.-

Las Secciones Civiles mantienen criterios de especialización por materias: mercantil (Sección 15), familia (Secciones 12 y 18), arrendamientos urbanos y rústicos (secciones 4 y 13)

En todo caso, las secciones 4 y 13 no sólo conocen de materia arrendaticia, sino que completan su ingreso con turno general; la sección 12 conoce en exclusiva de asuntos civiles procedentes de los Juzgados de Violencia sobre la Mujer y la sección 18 de los recursos de apelación en materia de incapacidades.



**AUDIENCIA PROVINCIAL
DE BARCELONA**

PRESIDENCIA

Fuera de estas especialidades el reparto de asuntos entre las distintas secciones es aleatorio, sin que las secciones tengan atribuidos juzgados de primera instancia específicos de los de la provincia.

Cabe destacar con relación al funcionamiento de las Secciones Civiles los siguientes extremos:

a.- La excesiva carga de trabajo que venían soportando ha dado lugar a la creación de 8 plazas en virtud de los Reales Decretos 918/2014, de 31 de octubre, y 256/2019, de 12 de abril, lo que ha permitido que las Secciones 1, 4, 11, 12, 13, 14, 15 y 18 estén integradas por 5 magistrados, mientras que las demás cuentan con 4 magistrados de plantilla.

En todo caso, se han modificado las normas de reparto de manera que el volumen de entrada de asuntos en cada Sección venga determinado por el número de magistrados que integra. Esta forma de repartir permitirá que las Secciones que han aumentado su planta a cinco magistrados no se vean beneficiadas respecto del resto y que el incremento de plazas favorezca por igual el tiempo de respuesta de cualquier Sección Civil de la Audiencia Provincial.

b.- En la actualidad la carga de trabajo de las Secciones Civiles aconseja incrementar a 5 magistrados todas las Secciones Civiles que conocen de materia general.

El tiempo de respuesta de las Secciones Civiles resulta excesivo como consecuencia del importante incremento de asuntos que ha tenido entrada en las mismas a partir del año 2014.

Hasta septiembre de 2019 y ante las necesidades de aumento de planta, el CGPJ ha mantenido –fueron acordadas en el año 2016- las comisiones de servicio con relevación de funciones en las Secciones 1, 11, 14, 15, 16, 17 y 18. A partir de septiembre, con la creación de 3 plazas en las Secciones civiles, tan sólo se mantuvieron los refuerzos en las secciones 11, 15 y 18; y ya en enero del 2020 se ha prescindido del refuerzo de la Sección 11. Esta solución provisional ha permitido aumentar el nivel resolutivo de la Audiencia en tanto se crean las nuevas plazas, pero la solución definitiva pasa necesariamente por la creación de la 6ª plaza de magistrados en las Secciones 16, 17 y 19 dado que el aumento de carga de trabajo no se advierte coyuntural sino estructural al prolongarse durante varios ejercicios.

c.- El sistema de sustitución voluntaria entre magistrados ha permitido que el periodo de baja por enfermedad que se ha producido en alguna Sección se haya podido cubrir bien por otro magistrado de la Audiencia bien por magistrados de Juzgados de Primera Instancia del territorio

d.- La excesiva pendencia que sufren las Secciones Civiles se ha intentado paliar con un Plan de Refuerzo Urgente de la Audiencia (PRUA) consistente en un sistema de comisiones de servicio sin relevación de funciones en virtud del cual los magistrados/as de los Juzgados de 1ª Instancia de la provincia de Barcelona han acudido en periodos de 15 días a las distintas Secciones, asumiendo las ponencias correspondientes.



**AUDIENCIA PROVINCIAL
DE BARCELONA**

PRESIDENCIA

Con este plan se ha alcanzado un nivel resolutivo equivalente al que se hubiera obtenido con la creación de una nueva sección con la ventaja añadida del componente formativo que supone la experiencia de integrar un órgano colegiado para los titulares de juzgados unipersonales

e.- En este orden jurisdiccional se han mantenido reuniones de los magistrados de las Secciones tendentes a conseguir la deseada unificación de criterios

III. SECCIONES PENALES.-

Las Secciones Penales mantienen criterios de especialización por materias: cuestiones de competencia (Sección 2), jurisdicción de menores (Sección 3), vigilancia penitenciaria (Sección 21) violencia de genero y violencia domestica (Secciones 20 y 22)

Durante el año 2020, cada una de las once secciones penales ha tenido asignadas las apelaciones de las resoluciones de los Juzgados de Instrucción que les fueron específicamente atribuidos. El sistema trataba de garantizar que se mantuviera un criterio uniforme respecto de una misma investigación.

Por otro lado, y con la finalidad de que el enjuiciamiento de los distintos procedimientos se realizara por Tribunal distinto del que haya venido conociendo durante la instrucción, el reparto de asuntos para su enjuiciamiento en única instancia por la Audiencia Provincial responde a un criterio de turno aleatorio y en el año 2013 se introdujo que se excluyera en el reparto precisamente a la Sección que haya conocido del asunto en fase sumarial.

Las apelaciones de las sentencias dictadas por los Juzgados de lo Penal se asignan por un sistema de turno aleatorio entre las distintas Secciones. El hecho de que no se atribuyan siempre a la misma Sección permite un reparto más igualitario de la carga de trabajo de las distintas Secciones y conciencia a los magistrados sobre la necesidad de unificar criterios entre las distintas Secciones de la Audiencia Provincial, impulsando así una mayor seguridad jurídica para el ciudadano en todo el espacio jurisdiccional.

En todo caso, el aumento del número de magistrados a finales del 2014 ha propiciado una modificación de las normas de reparto. El hecho de que las Secciones con competencia exclusiva en materia de violencia de género tuvieran un menor volumen de entrada de asuntos por magistrado motivó que las Secciones 20 y 22, además de asumir en exclusiva la resolución de asuntos en materia de violencia de genero, pasaran a conocer de los asuntos en materia de violencia doméstica y ciertos volúmenes –siempre menores- en otras materias. Ahora bien, la Sección 20 ha sufrido un notable incremento de asuntos que ha precisado una comisión de servicios sin relevación de funciones, así como que quedara excluida del reparto de recursos de apelación contra sentencias dictadas en delitos leves en materia no especializada, evitando de esta forma que la resolución de los demás recursos de apelación se demorara en exceso. Además, durante



AUDIENCIA PROVINCIAL DE BARCELONA

PRESIDENCIA

este año la Sección 22 ha contado con una media de refuerzo consistente en una comisión de servicios con relevación de funciones que ha permitido incrementar el porcentaje de asuntos en la materia especializada en beneficio de la Sección 20

También se ha apreciado un incremento significado de recursos en materia de vigilancia penitenciaria. Con la finalidad de no aumentar el tiempo de respuesta en su resolución, las normas de reparto han previsto la disminución del reparto de asuntos de otras materias a esta Sección 21, al tiempo que el CGPJ mantuvo la medida de refuerzo en dicha Sección –ya acordada en el año 2016- consistente en una comisión de servicio con relevación de funciones y, a partir de octubre de 2019, se creó una nueva plaza

Cabe destacar con relación al funcionamiento de las Secciones Penales los siguientes extremos:

a.- La excesiva carga de trabajo que venían soportando ha dado lugar a la creación de 12 plazas en virtud de los Reales Decretos 918/2014, de 31 de octubre, y 256/2019, de 12 de abril, lo que ha permitido que todas las Secciones estén integradas por 5 magistrados, e incluso la 20, 21 y 22 con 6 magistrados – en la Sección 22 mediante un refuerzo- para ofrecer adecuada respuesta en Violencia sobre la Mujer y Vigilancia Penitenciaria

b.- Tal incremento de plazas ha permitido establecer un sistema de conformación de Tribunal en supuesto de doble señalamiento por una misma Sección para casos –cada vez más- en que debe enfrentarse a un enjuiciamiento de larga duración, de modo que se garantiza la atención de los asuntos ordinarios de la Sección durante el tiempo que dure el juicio, si bien se trata de una solución a la que sólo se debería acudir si no fuera posible un sistema de refuerzo por medio de comisiones de servicio.

c.- Periódicamente se venían manteniendo reuniones de los magistrados de las Secciones penales tendentes a conseguir, en la medida de lo posible, la deseada unificación de criterios, si bien la situación de pandemia sufrida durante este año ha impedido la celebración de este tipo de reuniones.

d.- El tiempo de respuesta de las Secciones Penales resulta, en términos generales, razonable, debiendo destacarse la celebración de los juicios cuya competencia corresponde al Tribunal de Jurado en un plazo de 4 meses; si bien, no puede desconocerse que ello obedece al sobreesfuerzo de los magistrados/as que vienen resolviendo un volumen de asuntos superior al que se considera adecuado por el CGPJ

IV. INGRESO CIVIL (AUDIENCIA)

- *Ingreso civil.*- Los números de entrada en las secciones civiles de la Audiencia Provincial se mantienen en un número excesivo por sexto año consecutivo. Frente a una entrada de 11.073, 11.990 y 11.976 asuntos en los años 2010, 2011 y 2012, en el año 2013 disminuyó la entrada hasta 9.643 asuntos, pero en el año 2014 volvió a sufrir



un repunte de modo que el número de asuntos ingresados aumentó hasta 10.850. Sin embargo, ya en los años 2015, 2016, 2017, 2018 y 2019 las Secciones han experimentaron un aumento sustancial de la carga de trabajo al llegar a una cifra desconocida hasta el momento de 15.129, lo que supone un incremento anual de un 40%. Tal incremento de recursos se ha mantenido aún en el año 2020 al registrarse un total de 12.594, si bien la entrada de asuntos ha experimentado una reducción respecto al año anterior en atención a la suspensión de actuaciones judiciales durante el estado de alarma por lo que no cabe atender a este ejercicio para analizar la carga de trabajo del órgano. La razón de este aumento tan relevante -sostenido ya en seis ejercicios- se encuentra en el incremento de litigiosidad experimentado en la instancia en años anteriores con relación a los procesos de ejecución hipotecaria, precarios, productos bancarios (swaps, preferentes, obligaciones subordinadas) y referidos a nulidad de cláusulas abusivas

- Resoluciones civiles.- La disminución en la entrada de recursos, unida a la elevada tasa de resolución que alcanzó el número de 15.611 sentencias/autos -pese a la suspensión de las actuaciones judiciales los magistrados/as de la Audiencia continuaron deliberando sus ponencias de forma telemática- ha permitido reducir la pendencia en 3.000 asuntos
- Pendencia civil.- De los 14.160 asuntos pendientes al finalizar el año 2019, hemos pasado a una cifra de pendencia de 11.149, esto es, una media de 1000 asuntos por Sección

En definitiva, dejando de lado la entrada de recursos en el año 2020 por razón de las especiales circunstancias vividas debido a la pandemia, la estadística del año 2019 permite observar que el ingreso de asuntos en las Secciones Civiles supera el crecimiento cercano al 40% ya experimentado en los años 2015, 2016, 2017 y 2018 respecto al volumen de ingreso de años anteriores, sin que los magistrados de las Secciones puedan asumir tal exceso en la carga de trabajo que supera con creces el volumen de asuntos que se considera adecuado por el Consejo General del Poder Judicial y el Ministerio de Justicia como queda recogido en la Orden JUS/1415/2018 (BOE 29 diciembre 2018) donde se prevé una asignación de 200 asuntos para cada magistrado/a de Sección Civil de Audiencia.

Resulta necesaria la creación de la 5ª plaza de magistrado en todas las Secciones Civiles, al igual que se hizo con las Penales.

V. INGRESO PENAL.

- Ingreso penal.- En los años 2006 y 2007 ingresaron en la Audiencia de Barcelona 17.000 asuntos penales.



El ingreso se incrementó en los años 2008, 2009, 2010 hasta los 20.000 asuntos.

En el año 2011 volvió a aumentar el ingreso hasta 21.000 casos y volvió a hacerlo el 2012 hasta 22.000 asuntos penales.

En el año 2013 se produjo un nuevo incremento hasta los 23.000 asuntos (22.804).

Así pues, la tendencia de crecimiento comenzó a frenar el año 2014, con una entrada de 21.670 asuntos, lo que se consolidó en los años 2015, con una entrada de 21.200 asuntos, 2016 con un total de 21.353 asuntos, 2017 con un total de 20.218 y 2018 con un total de 19.858. Esta tendencia se mantuvo con un ligero repunte en el año 2019 en que se constató una entrada de 20.805 asuntos

En el presente ejercicio 2020 se ha advertido una leve reducción de entrada de asuntos como consecuencia de la suspensión de las actuaciones judiciales decretado por el estado de alarma, y así se han registrado un total de 18.680 asuntos

- Resoluciones penales.- Los asuntos resueltos en los años 2006 y 2007 fueron 16.408 y 17.682 respectivamente.

El aumento de la litigiosidad penal ha sido soportado por un aumento de la productividad de las Secciones Penales, que resolvieron 19.362 asuntos en el año 2009, 19.580 en el año 2010.

En el año 2011 se aumentó de nuevo la productividad hasta la resolución de 21.744 asuntos, habiéndose logrado mantener esta tasa de resolución durante todo el ejercicio 2012, en el que fueron resueltos 21.530 asuntos.

En el año 2013, la tasa de resolución se aumentó a 22.921 asuntos como consecuencia de la implantación de los planes de refuerzo que se consolidaron en el año 2014, lo que permitió mantener la resolución en 22.808 asuntos.

En el año 2015 se ha vuelto al nivel resolutivo del año 2011, concretamente a 21.624 asuntos, lo que se mantuvo en el año 2016 con 21.246 asuntos; mientras que en el año 2017 llegó a 20.779, en el año 2018 a 20.053, en el año 2019 a 20.859 y el año 2020 concluyó con 18.080 asuntos resueltos, obedeciendo tal descenso a la obligada suspensión de juicios como consecuencia de la declaración del estado de alarma.



**AUDIENCIA PROVINCIAL
DE BARCELONA**

— PRESIDENCIA

Pendencia penal.- La disminución del ingreso, unido al mantenimiento de la tasa de resolución, ha permitido rebajar el tiempo de respuesta del órgano. Frente a un año 2013 que se cerró con 6.326 asuntos pendientes de resolución, el año 2014 concluyó con 4.775 asuntos, mientras que en el año 2015 se redujo a 4.366 asuntos. Y la tendencia continuó en los años 2016, 2017 y 2018 con una pendencia de 3.989 asuntos y 4.029 asuntos y 3.883 asuntos, respectivamente, sufriendo una tendencia al alza en el año 2019 con una pendencia de 4070 asuntos, que se ha mantenido el presente año 2020 con 6.032 asuntos.

VI - INGRESO CIVIL Y PENAL JUZGADOS

Sin perjuicio del informe que se emita desde el Decanato de Barcelona, debe recordarse que la provincia cuenta con 24 partidos judiciales y en algunos de ellos (Hospitalet de Llobregat, Badalona, Terrassa, Sabadell, Granollers, Mataró) existe un número elevado de juzgados que ha permitido dividir la jurisdicción, y otros (Vilanova i la Geltrú, Gavà) vienen interesando desde hace años que se proceda igualmente a tal división ya que en la actualidad cuentan con 9 juzgados mixtos

Cabe destacar con relación al funcionamiento de los Juzgados los siguientes extremos:

a.- La excesiva carga de trabajo que vienen soportando ha precisado que se mantengan numerosos planes de refuerzo utilizando para ello a Jueces de Adscripción Territorial (JATS); así, sin ánimo de ser exhaustivo, se han mantenido refuerzos mediante JATS en los Juzgados de Familia de Sabadell, así como en Arenys de Mar dada la excesiva carga de trabajo en materia civil que sufren los juzgados de dicho partido judicial, o en los Juzgados Penales de Terrassa y Vilanova i la Geltrú

Estos refuerzos obedecían a una carga de trabajo que se ha mantenido en el tiempo y que, finalmente, ha dado lugar a la creación de órganos en virtud de los Reales Decretos 902/2017, de 13 de octubre, y 256/2019, de 12 de abril: Juzgados de 1ª Instancia en Sabadell (2), Juzgado de 1ª Instancia de Terrassa, Juzgados de 1ª Instancia de Granollers (2), Juzgado de 1ª Instancia de Badalona, Juzgado de 1ª Instancia de Mataró, Juzgado de Primera Instancia en Hospitalet de Llobregat, los Juzgados de 1ª Instancia e Instrucción de Arenys de Mar y Vic y el Juzgado de lo Social nº3 de Terrassa

Sin embargo, y pese a la previsión de urgente creación de dichos órganos, lo cierto es que los Juzgados de Sabadell no se pusieron en marcha sino hasta el 31 de diciembre de 2019 mientras que y los Juzgados de 1ª Instancia e Instrucción de Arenys de Mar y Vic no han entrado en funcionamiento a lo largo del año 2020.

b.- El correcto funcionamiento de los juzgados resulta alterado de forma periódica por los continuos cambios de destino de los titulares de los órganos, debiendo acudir a sustitutos externos ante la imposibilidad de los titulares de los demás órganos de asumir el trabajo de dos o más juzgados.



**AUDIENCIA PROVINCIAL
DE BARCELONA**

PRESIDENCIA

c.- La nueva oficina judicial ya esta en funcionamiento en Cornellà de Llobregat, Cerdanyola del Vallès, Berga, El Prat de Llobregat, Sant Boi de Llobregat, Santa Coloma de Gramenet y Vilafranca del Penedès

d.- Los planes de sustitución entre titulares funciona de forma adecuada, si bien se ha de insistir en el sobreesfuerzo que supone para los jueces y magistrados que deben asumir juicios en otros juzgados.

e.- Por otro lado, la reforma de la LOPJ operada por Ley 7/2015, de 21 de julio, favorece la adopción de medidas tendentes a dar oportuna respuesta al incremento de demandas relativas a la nulidad de cláusulas abusivas, especialmente cláusulas suelo y gastos de formalización de hipotecas

Conforme a lo previsto en el art.98.2 LOPJ, cabe promover la posibilidad de atribuir a órganos especializados en Barcelona, en materia de concursos de persona natural y acciones individuales relativas a condiciones generales de la contratación, el conocimiento de todos los asuntos de la provincia, manteniendo de esta forma el ámbito de competencia provincial ya existente en los Juzgados de lo Mercantil que con anterioridad a la reforma operada en la LOPJ conocían de esta materia

En estos momentos los asuntos relativos a los concursos de la personas físicas está atribuido en Barcelona al Juzgado de 1ª Instancia nº 50.

En junio del 2017 el CGPJ puso en marcha un proyecto de especialización del Juzgado de 1ª Instancia nº50 de Barcelona para conocer de las acciones individuales de condiciones generales de la contratación con jurisdicción en toda la provincia, que se ha mantenido a lo largo de los años 2018, 2019 y 2020. El elevado número de demandas que se han presentado en la materia (más de 40.000) exige la necesidad de mantener medidas tendentes a reforzar el juzgado que en el año 2020 se diseñaron como 10 comisiones de servicio sin relevación de funciones y una con relevación de funciones.

La Provincia de Barcelona cuenta con un total de 232 juzgados distribuidos del siguiente modo:

* *Arenys de Mar.* - 8 mixtos
2 penales

En el año 2020 no se había puesto en marcha el Juzgado de 1ª Instancia e Instrucción nº8 de Arenys de Mar

* *Badalona.* - 8 instancia
5 instrucción
1 VIDO



**AUDIENCIA PROVINCIAL
DE BARCELONA**

PRESIDENCIA

- * *Berga.*- 2 mixtos
- * *Cerdanyola del Vallès.*- 8 mixtos
- * *Cornellà de Llobregat.*- 4 mixtos
- * *El Prat de Llobregat.*- 5 mixtos
- * *Esplugues de Llobregat.*- 3 mixtos
- * *Gavà.*- 9 mixtos
1 VIDO
- * *Granollers.*- 9 instancia
4 instrucción
3 penales
3 sociales
1 VIDO
- * *Igualada.*- 5 mixtos
- * *L'Hospitalet de Llobregat.*- 8 instancia
5 instrucción
1 VIDO
- * *Manresa.*- 8 mixtos
3 penales
1 social
1 VIDO
- * *Martorell.*- 7 mixtos
- * *Mataró.*- 9 instancia
5 instrucción
2 penales
2 sociales
1 VIDO
- * *Mollet del Vallès.*- 5 mixtos
- * *Rubí.*- 8 mixtos



**AUDIENCIA PROVINCIAL
DE BARCELONA**

PRESIDENCIA

- * *Sabadell.*- 10 instancia
 - 5 instrucción
 - 4 penales
 - 3 sociales
 - 1 VIDO

- * *Sant Boi de Llobregat.*- 6 mixtos

- * *Sant Feliu de Llobregat.*- 7 mixtos
 - 1 VIDO

- * *Santa Coloma de Gramenet.*- 6 mixtos

- * *Terrassa.*- 9 instancia
 - 4 instrucción
 - 3 penales
 - 3 sociales
 - 1 VIDO

- * *Vic.*- 6 mixtos

En el año 2020 no se había puesto en marcha el Juzgado de 1ª Instancia e Instrucción nº6 de Vic

- * *Vilafranca del Penedès.*- 5 mixtos

- * *Vilanova i la Geltrú.*- 9 mixtos
 - 4 penales

Los juzgados superan el módulo de ingreso recomendado lo que hace que resulte urgente la creación de nuevos órganos; y en este sentido la Sala de Gobierno del Tribunal Superior de Justicia de Cataluña ha propuesto la creación de un total de 14 órganos judiciales en la provincia, distribuidos en la forma siguiente: 6 Juzgados 1ª Instancia (2 en Badalona, 1, en Hospitalet de Llobregat, 1 en Granollers, 1 en Terrassa y 1 en Mataró –familia-; 7 Juzgados 1ª Instancia e Instrucción (Cornellà de Llobregat, Sant Feliu de Llobregat, Santa Coloma de Gramenet, Cerdanyola del Vallès, Rubí, Esplugues de Llobregat y Vilanova i la Geltrú); y 1 Juzgado de Instrucción en L'Hospitalet de Llobregat



**AUDIENCIA PROVINCIAL
DE BARCELONA**

PRESIDENCIA

VII. MAGISTRADOS DE LA AUDIENCIA.-

Es destacable la estabilidad de la plantilla de los magistrados/as de la Audiencia.

En todo caso –y pese al incremento que se ha abordado- el número de magistrados/as se muestra claramente insuficiente.

En el orden civil, debe observarse que el tiempo de respuesta de la mayor parte de las Secciones de la Audiencia Provincial sobrepasa el año debido a que la carga de trabajo que soportan en los últimos ejercicios los magistrados de estas Secciones excede en más de un 50% el módulo previsto en la Orden JUS/1415/2018 (BOE 29 diciembre 2018)

Corregir la situación impondría:

- a. Incrementar el número de magistrados/as de todas las Secciones hasta cinco
- b. Mantener además un plan de refuerzo que permita disminuir la pendencia, hasta llevarla a un número de procedimientos que determine su resolución en cuatro meses.

En el orden penal, es destacable la actuación del actual Consejo General del Poder Judicial y del Ministerio de Justicia, que han impulsado la dotación de un magistrado/a más en cada una de las secciones penales de la Audiencia.

No obstante, que el número de plazas creadas sea equivalente a los refuerzos con los que ya se contaba, permite constatar una planta todavía insuficiente, pues cada magistrado/a está resolviendo un volumen de asuntos muy superior al que se considera adecuado en la Orden JUS/1415/2018 (BOE 29 diciembre 2018), imponiéndose un sobreesfuerzo profesional que no puede mantenerse a largo plazo, pese a la responsabilidad de los magistrados/as.

La carga de trabajo correspondiente a los magistrados de las Secciones penales excede en un 20% la carga de trabajo asignada en la precitada Orden (300 asunto por magistrado/año)

VIII. MAGISTRADOS Y JUECES DE ÓRGANOS UNIPERSONALES.

La planta de Jueces de Instancia se muestra insuficiente. No obstante, la situación económica apunta más a que el escaso esfuerzo económico que pueda abordarse se oriente –en los términos que se han expuesto- hacia la Audiencia Provincial más que a los distintos Partidos Judiciales.

Como se ha indicado en los ejercicios anteriores, es esta una forma más eficiente de disminuir el tiempo de resolución total de los procesos. Operando en una segunda



de a los ciudadanos de toda la Provincia, se evita el mayor coste que supone la actuación en cada uno de los Partidos Judiciales necesitados y se garantiza en todo caso la disminución total del tiempo de obtención de una sentencia firme (salvado, claro está, el ejercicio del recurso extraordinario de casación).

En todo caso sería conveniente aumentar el número de plazas de Jueces de Adscripción Territorial, lo que permitiría atender los siempre necesarios refuerzos de Juzgados o las bajas de larga duración de sus titulares y hacerlo además con Jueces de carrera que cuentan con una capacidad y habilidad contrastada. Para ello, resulta necesario también hacer una previsión de funcionarios de refuerzo que pudieran prestar el soporte preciso a los Jueces de Adscripción Territorial que actúen como jueces de refuerzo.

IX. MAGISTRADOS SUPLENTES Y JUECES SUSTITUTOS

Los Magistrados suplentes de los que dispone la Audiencia y los Jueces sustitutos para los Juzgados de Barcelona, han sido llamados durante el año 2020 por razones extraordinarias.

X. FUNCIONARIOS.

La deficiente cobertura de las plazas de funcionarios genera una importante disfunción en el funcionamiento de la administración de justicia. Es evidente que la nueva oficina judicial y el expediente digital permitirán la reestructuración de los efectivos. En todo caso, mientras ello no llegue no puede incumplirse la cobertura de la plantilla judicial sin renunciar a la tutela judicial que la sociedad reclama.

Resulta inasumible a largo plazo:

- Que se hayan eliminado muchos de los planes de refuerzo de Juzgados, pues la plantilla de estos juzgados debería haberse incrementado en los últimos años a la vista de la litigiosidad soportada y si no se hizo fue por haberse fijado unos planes de refuerzo que compensaban esas necesidades estructurales.
- Que de la insuficiente plantilla auxiliar fijada por la ley, no se cubra siquiera de manera completa.
- Que las vacantes que se producen no se saquen a la oferta de empleo público y que las que se cubren lo sean fundamentalmente con personal interino carente de suficiente capacitación técnica.
- Que el personal interino no esté perfectamente formado, lo que se debería evitar con los planes de formación ya desplegados por el Departament de Justícia.

La corrección es particularmente indemorable en los Juzgados de Instancia, así como respecto de la ejecución civil y penal, no sólo porque la justicia se alcanza con el cumplimiento de lo procedente, sino porque las dificultades apreciadas en las oficinas de ejecución penal permiten pronosticar importantes desajustes de fuerte impacto en la sociedad.



**AUDIÈNCIA PROVINCIAL
DE BARCELONA**

PRESIDÈNCIA

Debe elogiarse sin embargo el plan de refuerzo que se despliega por el Departament de Justícia antes de implantar la nueva oficina judicial en cualquier partido judicial. Sólo con unos órganos judiciales con funcionamiento normalizado puede implantarse la nueva oficina judicial de manera eficaz.

XI. SECRETARÍA AUDIENCIA PROVINCIAL Y OFICINA DEL JURADO.-

La Audiencia Provincial de Barcelona, dadas sus dimensiones, dispone de una Secretaría propia e independiente que abarca diversos servicios, centralizando el reparto de asuntos y exhortos. A su frente se encuentran dos Letradas de la Administración de Justicia que actúan además en los juicios por jurado.

De su cometido y tarea es suficiente explicativo el cuadro estadístico que se acompaña y debe recordarse que –con los refuerzos que se implantaron en los últimos años- la secretaría ha logrado que cualquier enjuiciamiento pueda abordarse en el tiempo de cuatro meses. Un éxito que se patentiza si se observa que es el mínimo plazo de preparación del Juicio y que anteriormente se procedía al enjuiciamiento con casi un año de demora; un retraso inasumible al ser causas con preso la mayor parte de los procedimientos que se tramitan.

Sin embargo, el Acuerdo no jurisdiccional del 9 de marzo de 2017 de la Sala 2ª del Tribunal Supremo ha supuesto un incremento muy elevado en la entrada de asuntos con respecto a años anteriores; y así se ha pasado de 27 asuntos en el año 2017, a 52 asuntos en el año 2018, a 57 en el 2019 y a 51 en el 2020.

Como quiera el incremento en el número de asuntos se ha mantenido durante dos ejercicios cabe afirmar que es estructural y, por tanto resultará preciso aumentar la dotación de personal de la oficina de jurado.



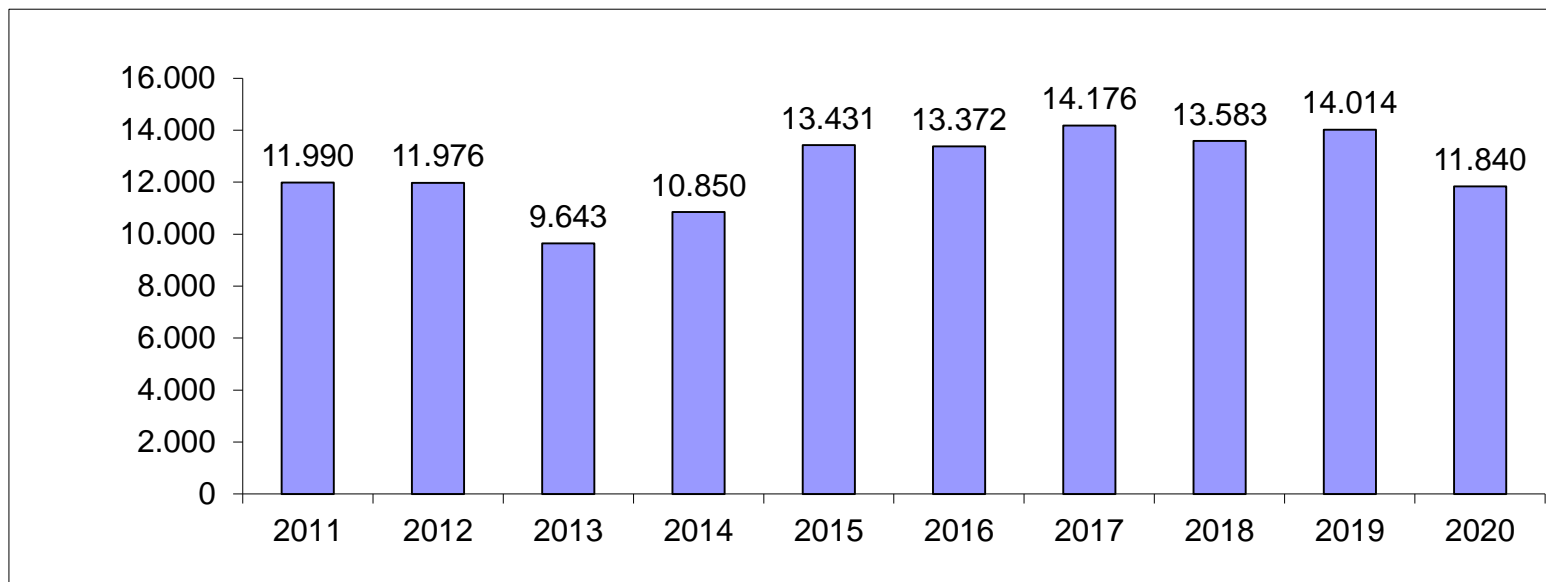
ANEXO DATOS ESTADÍSTICOS

AUDIENCIA PROVINCIAL DE
BARCELONA

AÑO 2020

**AUDIENCIA PROVINCIAL DE
BARCELONA
SECCIONES CIVILES AÑO 2020
COMPARATIVA REPARTO**

SECCIONES / AÑO	2011	2012	2013	2014	2015	2016	2017	2018	2019	2020
PRIMERA	1.108	1084	860	1039	1413	1188	1164	1033	1186	1022
CUARTA	1.047	997	731	842	1192	1549	1499	1288	1210	990
DÉCIMO-PRIMERA	1.178	1081	861	997	1212	1045	1104	1009	1129	983
DÉCIMO-SEGUNDA	1.258	1587	1463	1292	1377	1423	1374	1338	1297	978
DÉCIMO-TERCERA	1.049	998	730	842	1064	1549	1501	1291	1209	992
DÉCIMO-CUARTA	1.177	1082	860	998	1245	1168	1108	1004	993	982
DÉCIMO-QUINTA	739	824	553	624	790	628	1304	2043	2435	2504
DÉCIMO-SEXTA	1.174	1082	862	1038	1264	1044	1105	1007	1051	789
DÉCIMO-SÉPTIMA	1.172	1085	862	1038	1297	1306	1385	1221	1128	786
DÉCIMO-OCTAVA	1.199	1336	1223	1276	1364	1429	1525	1394	1459	1026
DÉCIMO-NOVENA	889	820	638	864	1213	1043	1107	955	917	788
TOTALES	11.990	11.976	9.643	10.850	13.431	13.372	14.176	13.583	14.014	11.840

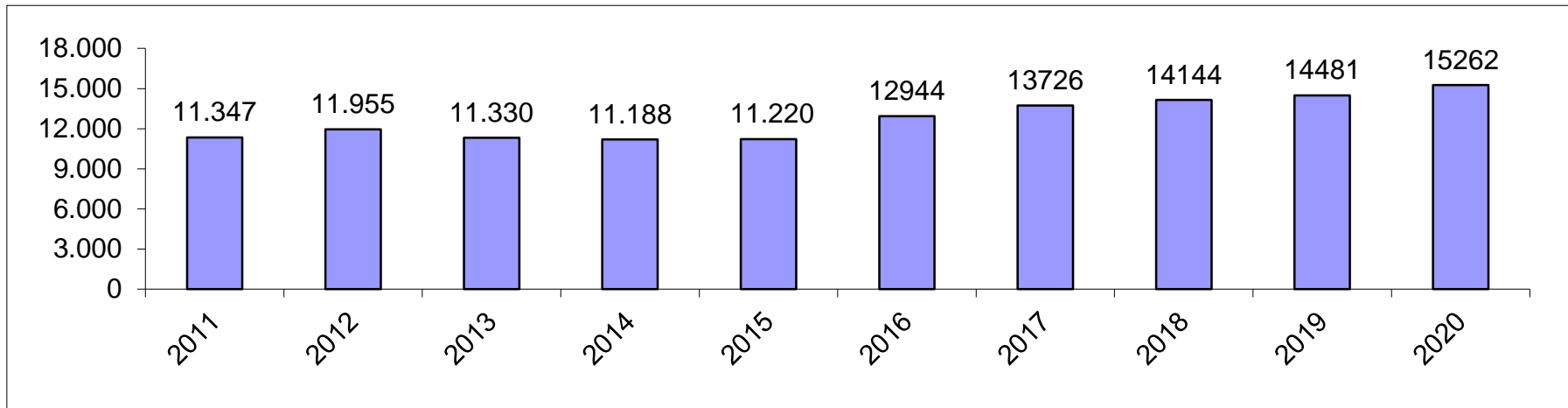


**AUDIENCIA PROVINCIAL DE BARCELONA
ESTADISTICA SECCIONES CIVILES 2020
RESOLUCIONES**

SECCIONES	SENTENCIAS	AUTOS FINALES	DECRETOS	TOTALES
PRIMERA	594	631	142	1.367
CUARTA	964	305	146	1.415
DÉCIMO-PRIMERA	521	684	148	1.353
DÉCIMO-SEGUNDA	728	355	90	1.173
DÉCIMO-TERCERA	978	374	179	1.531
DÉCIMO-CUARTA	383	664	27	1.074
DÉCIMO-QUINTA	2.815	181	27	3.023
DÉCIMO-SEXTA	378	437	140	955
DÉCIMO-SÉPTIMA	328	673	118	1.119
DÉCIMO-OCTAVA	787	454	69	1.310
DÉCIMO-NOVENA	377	485	80	942
TOTALES	8.853	5.243	1.166	15.262

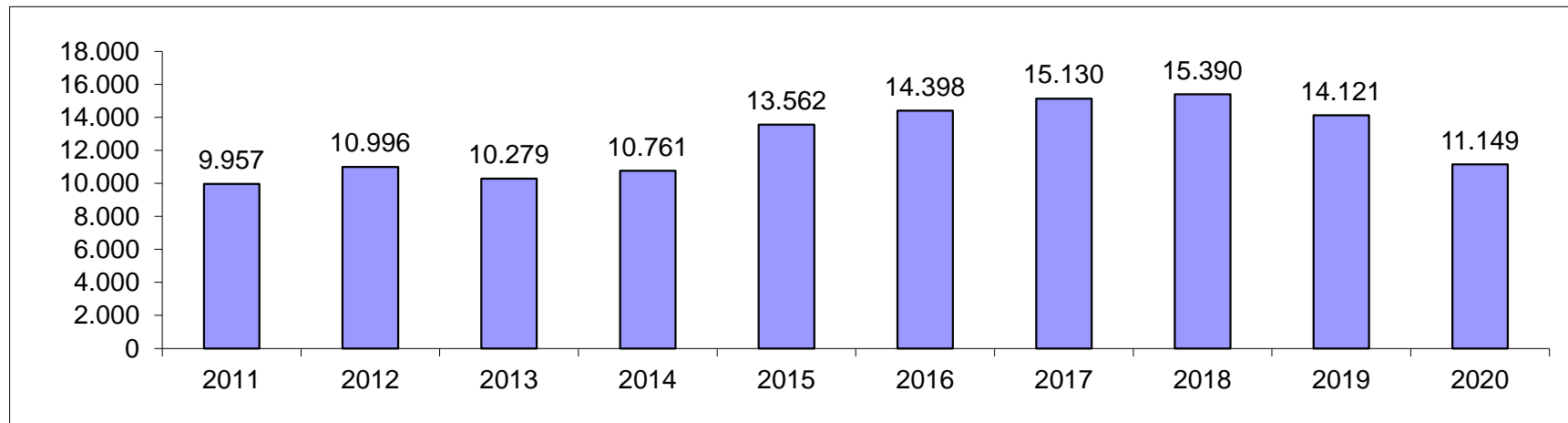
AUDIENCIA PROVINCIAL DE BARCELONA
ESTADISTICA SECCIONES CIVILES 2020
COMPARATIVA RESOLUCIONES

SECCIONES / AÑO	2011	2012	2013	2014	2015	2016	2017	2018	2019	2020
PRIMERA	925	1.100	953	1.095	1148	1173	1287	1314	1417	1367
CUARTA	1.035	1.058	962	950	1090	1397	1372	1368	1723	1415
DÉCIMO-PRIMERA	1.113	1.062	1.032	884	958	1099	1152	1168	1299	1353
DÉCIMO-SEGUNDA	1.085	1321	1403	1233	1317	1444	1763	1719	1362	1173
DÉCIMO-TERCERA	1.026	1074	1106	938	917	1161	1112	1252	1732	1531
DÉCIMO-CUARTA	1.045	1132	1083	887	873	1063	1191	1100	1073	1074
DÉCIMO-QUINTA	835	739	749	690	405	628	856	1220	823	3023
DÉCIMO-SEXTA	1.157	1263	1078	1137	1101	1139	1172	1140	1231	955
DÉCIMO-SÉPTIMA	1064	1159	1020	1235	1110	1365	1331	1365	1225	1119
DÉCIMO-OCTAVA	1149	1164	1187	1254	1418	1518	1652	1514	1366	1310
DÉCIMO-NOVENA	913	883	757	885	883	957	838	984	1230	942
TOTALES	11.347	11.955	11.330	11.188	11.220	12944	13726	14144	14481	15262



**AUDIENCIA PROVINCIAL DE BARCELONA
ESTADISTICA SECCIONES CIVILES 2020
COMPARATIVA PENDENCIA**

SECCIONES / AÑO	2011	2012	2013	2014	2015	2016	2017	2018	2019	2020
PRIMERA	1169	1255	1235	1228	1605	1683	1625	1442	1356	1067
CUARTA	853	874	723	716	889	1102	1294	1286	881	539
DÉCIMO-PRIMERA	1098	1224	1162	1291	1587	1554	1542	1449	1393	1117
DÉCIMO-SEGUNDA	1016	1351	1461	1556	1674	1495	1196	863	918	748
DÉCIMO-TERCERA	542	561	356	424	639	1044	1481	1496	1029	555
DÉCIMO-CUARTA	956	1042	963	1175	1593	1760	1705	1737	1755	1665
DÉCIMO-QUINTA	345	521	381	398	622	668	1150	2018	1871	1376
DÉCIMO-SEXTA	1195	1148	1045	1080	1340	1342	1339	1285	1209	1101
DÉCIMO-SÉPTIMA	1191	1230	1177	1059	1328	1372	1337	1449	1524	1220
DÉCIMO-OCTAVA	955	1109	1116	1113	1182	1086	955	789	822	510
DÉCIMO-NOVENA	637	681	660	721	1103	1292	1506	1576	1363	1251
TOTALES	9.957	10.996	10.279	10.761	13.562	14.398	15.130	15.390	14.121	11.149



AUDIENCIA PROVINCIAL DE BARCELONA
ESTADISTICA SECCIONES CIVILES 2020
INCIDENTES

SECCIONES	PENDIENTES 2019	INGRESADOS 2020	RESUELTOS 2020	PENDIENTES 2020
PRIMERA	55	73	75	53
CUARTA	25	78	77	26
DÉCIMO-PRIMERA	30	80	72	38
DÉCIMO-SEGUNDA	19	47	30	36
DÉCIMO-TERCERA	40	48	47	41
DÉCIMO-CUARTA	37	65	40	62
DÉCIMO-QUINTA	50	178	125	103
DÉCIMO-SEXTA	36	58	62	32
DÉCIMO-SÉPTIMA	35	57	59	33
DÉCIMO-OCTAVA	*	25	28	14
DÉCIMO-NOVENA	23	74	63	34
TOTALES	350	783	678	472

NOTA*. Descuadre estadística Sec. 18, revisado tercer trimestre 2020 ingresados, se ha reflejado la pendencia que consta estadística

AUDIENCIA PROVINCIAL DE BARCELONA

ESTADISTICA SECCIONES CIVILES 2020

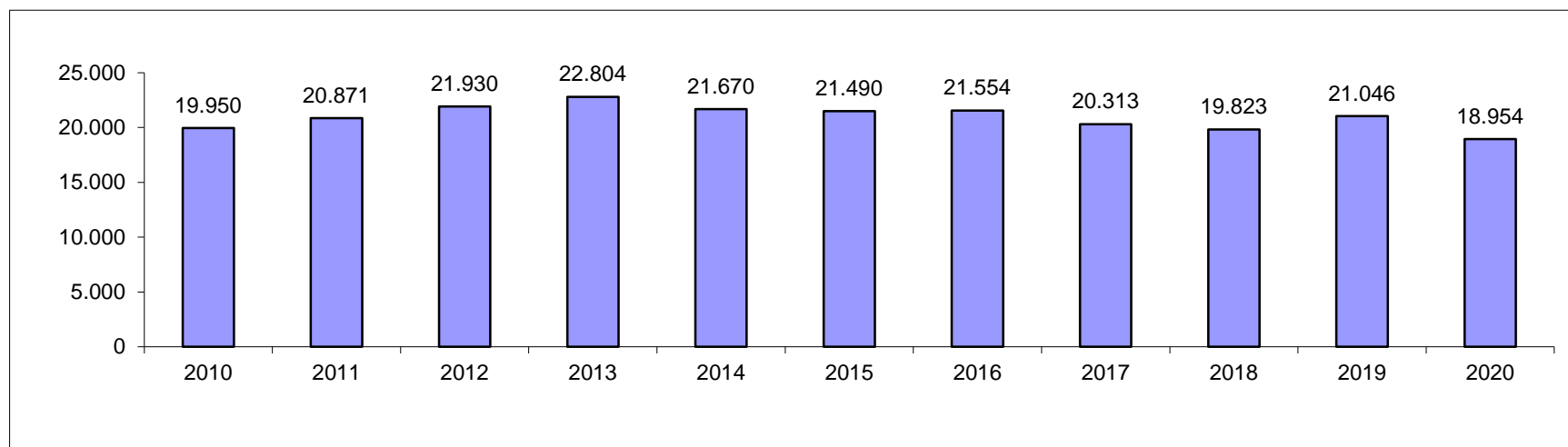
PENDENCIA DE PROCEDIMIENTOS

SECCIONES	PENDIENTES 2019	RECIBI. Y REABIERTOS	RESUELTOS	PENDIENTES 2020
PRIMERA	1.356	1.099	1.388	1.067
CUARTA	881	1.074	1.416	539
DÉCIMO-PRIMERA	1.393	1.081	1.357	1.117
DÉCIMO-SEGUNDA	918	1.040	1.210	748
DÉCIMO-TERCERA	1.029	1.059	1.533	555
DÉCIMO-CUARTA	1.755	1.018	1.108	1.665
DÉCIMO-QUINTA	1.871	2.645	3.140	1.376
DÉCIMO-SEXTA	1.209	849	957	1.101
DÉCIMO-SÉPTIMA	1.524	838	1.142	1.220
DÉCIMO-OCTAVA	822	1.038	1.367	510
DÉCIMO-NOVENA	1.363	881	993	1.251
TOTALES	14.121	12.622	15.611	11.149

NOTA. Descuadre estadística Sec. 18, no constaban incidentes pendientes 2019, revisado ingresos incidentes tercer trimestre. Se han reflejado los datos tal como consta en sus estadísticas.

**AUDIENCIA PROVINCIAL DE BARCELONA
ESTADISTICA SECCIONES PENALES 2020**

SECCIONES / AÑO	2010	2011	2012	2013	2014	2015	2016	2017	2018	2019	2020
SEGUNDA	1.690	1967	2073	2155	1960	1898	1852	1739	1573	1691	1519
TERCERA	1.884	2025	2317	2133	1966	1849	1551	1495	1543	1794	1493
QUINTA	1.911	2319	2205	2131	2041	1971	1888	1827	1763	1854	1673
SEXTA	1.804	1744	2059	2245	1953	1656	1658	1686	1666	1663	1465
SÉPTIMA	1.790	1867	1882	1941	1819	1706	1861	1737	1698	1855	1567
OCTAVA	1.606	1540	1825	2048	2076	1838	1936	1767	1624	1719	1624
NOVENA	1.795	1932	1997	2100	2084	1809	1784	1733	1677	1732	1630
DÉCIMA	1.837	1725	1969	2069	1909	1963	1889	1694	1669	1745	1622
VIGÉSIMA	2.130	2259	2025	1981	1832	2198	2507	2451	2453	2343	1962
VIGÉSIMA-PRIMERA	2.241	2333	2305	2641	2751	2865	2763	2400	2389	2784	2342
VIGÉSIMA-SEGUNDA	1.217	1111	1219	1328	1238	1686	1833	1757	1716	1809	2006
JURADO	45	49	54	32	41	51	32	27	52	57	51
TOTALES	19.950	20.871	21.930	22.804	21.670	21.490	21.554	20.313	19.823	21.046	18.954

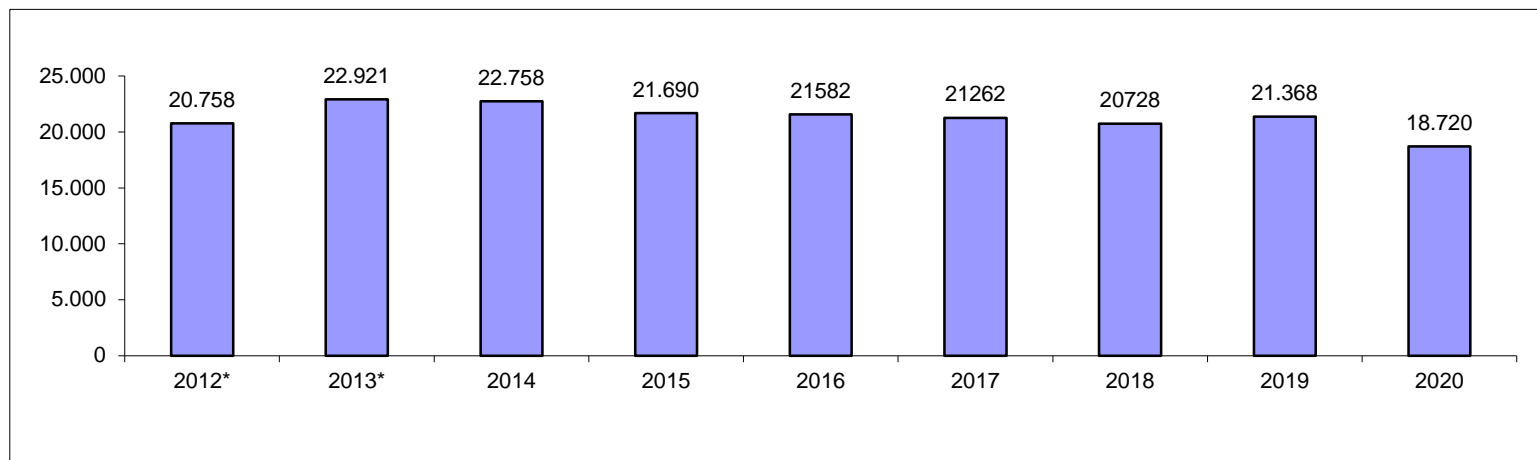


**AUDIENCIA PROVINCIAL DE BARCELONA
ESTADISTICA SECCIONES PENALES 2020
COMPARATIVA RESOLUCIONES**

SECCIONES / AÑO	2012*	2013*	2014	2015	2016	2017	2018	2019	2020
SEGUNDA	2106	2006	1793	1841	1758	1.719	1.527	1.644	1416
TERCERA	2180	2409	2225	2112	1575	1.599	1.587	1.714	1477
QUINTA	2258	2004	2228	2233	1863	2.007	1.859	1.965	1851
SEXTA*	1350	2338	1941	1829	1938	1.895	1.737	1.788	1389
SÉPTIMA	1833	2083	1954	1806	1829	1.943	1.980	1.882	1533
OCTAVA	1578	1968	2441	2122	1995	1.879	1.898	1.844	1728
NOVENA	1875	1744	1897	1785	1922	1.836	1.563	1.430	1726
DÉCIMA	1966	1791	1995	1938	1776	1.633	1.692	1.944	1632
VIGÉSIMA	2208	3065	2667	2091	2283	2.221	2.519	2.580	1943
VIGÉSIMA-PRIMERA	2253	2160	2677	2359	2814	2.915	2.573	2.730	2349
VIGÉSIMA-SEGUNDA	1151	1306	940	1574	1783	1.615	1.793	1.847	1676
TOTALES	20.758	22.921	22.758	21.690	21582	21262	20728	21.368	18.720

* **2012** Se han computado solo 3 Boletines Estadísticos

* **2013** Se han computado también los Decretos.



AUDIENCIA PROVINCIAL DE BARCELONA
ESTADISTICA SECCIONES PENALES 2020
RESOLUCIONES

SECCIONES	SENTENCIAS	AUTOS FINALES	DECRETOS	TOTALES
SEGUNDA	654	662	100	1.416
TERCERA	500	863	114	1.477
QUINTA	712	996	143	1.851
SEXTA	654	674	61	1.389
SEPTIMA	669	788	76	1.533
OCTAVA	731	803	194	1.728
NOVENA	551	642	533	1.726
DECIMA	636	924	72	1.632
VIGÉSIMA	633	1.204	106	1.943
VIGÉSIMA-PRIMERA	283	1.903	163	2.349
VIGÉSIMA-SEGUNDA	750	737	189	1.676
TOTALES	6.773	10.196	1.751	18.720

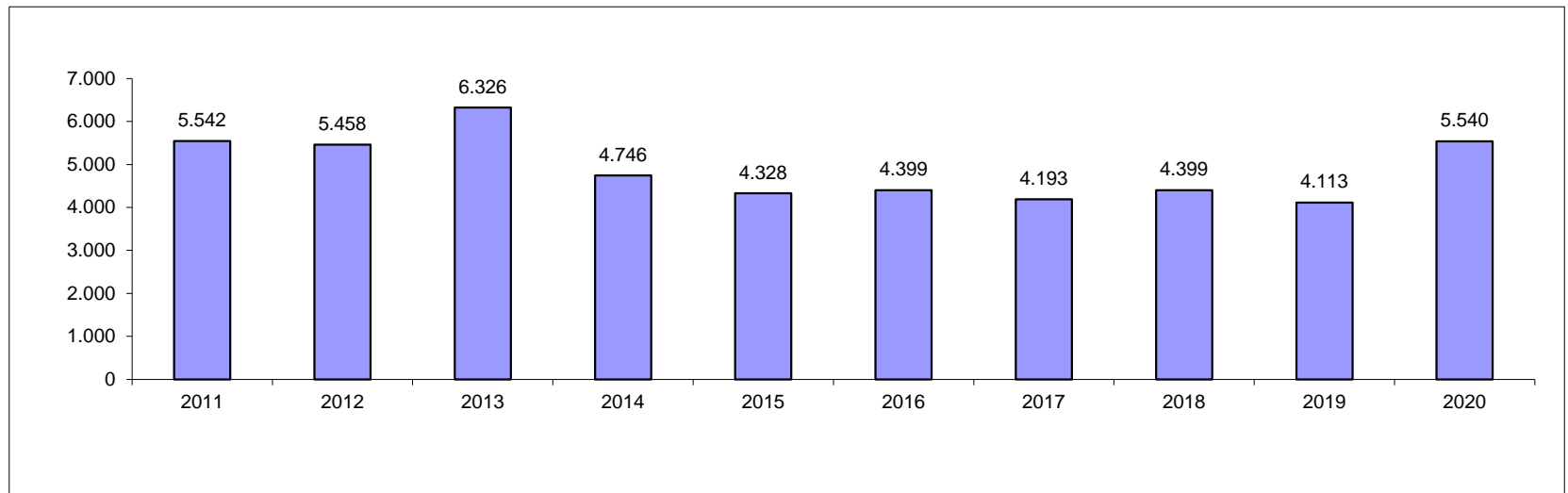
**AUDIENCIA PROVINCIAL DE BARCELONA
ESTADISTICA SECCIONES PENALES 2020**

SECCIONES / AÑO	2011	2012	2013	2014	2015	2016	2017	2018	2019	2020
SEGUNDA	273	403	239	173	201	266	284	273	358	420
TERCERA	337	329	254	147	108	179	175	244	317	420
QUINTA	482	283	339	156	139	143	173	242	208	232
SEXTA*	630	783	682	664	528	130	139	161	123	205
SÉPTIMA	72	97	82	101	94	235	204	208	210	255
OCTAVA	257	455	734	489	296	338	289	173	173	329
NOVENA	611	507	824	989	999	496	699	778	1095	1565
DÉCIMA***	586	497	769	697	424	456	472	315	315	373
VIGÉSIMA**	1762	1508	1306	226	350	903	896	1089	450	431
VIGÉSIMA-PRIMERA***	399	445	845	874	870	742	270	314	376	436
VIGÉSIMA-SEGUNDA	133	151	215	230	319	511	592	602	488	874
TOTALES	5.542	5.458	6.326	4.746	4.328	4.399	4.193	4.399	4.113	5.540

* 2012 Se han computado solo 3 Boletines Estadísticos

** 2012 Descuadre en la pendencia como consta en Boletín Estadístico.

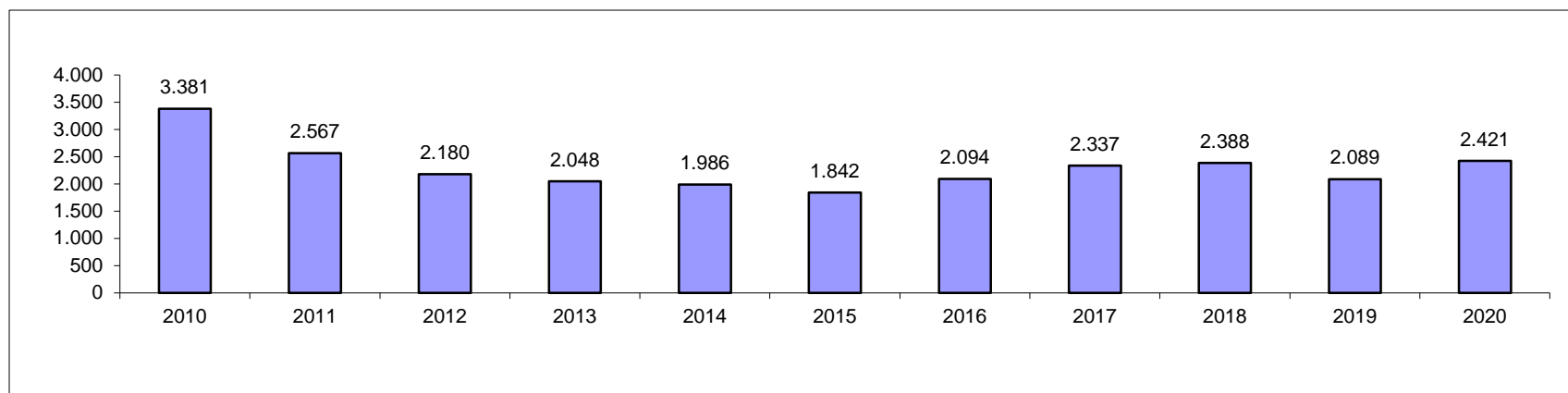
***2012 Descuadre en las apelaciones de faltas como consta en el Boletín Estadístico



**AUDIENCIA PROVINCIAL DE BARCELONA
ESTADISTICA SECCIONES PENALES 2020
COMPARATIVA PENDENCIA EJECUCIONES**

SECCIONES / AÑO	2010	2011	2012	2013	2014	2015	2016	2017	2018	2019	2020
SEGUNDA	240	216	173	214	140	127	180	205	229	195	213
TERCERA	291	224	177	207	243	205	191	191	224	205	212
QUINTA	369	124	394	206	173	156	161	157	160	164	165
SEXTA*	175	146	123	69	88	69	98	171	196	71	109
SÉPTIMA	655	427	206	92	114	148	106	185	133	189	201
OCTAVA	231	224	80	101	109	101	151	139	209	222	158
NOVENA	446	361	282	315	237	294	255	264	217	234	386
DÉCIMA	728	582	508	482	457	323	324	275	256	213	276
VIGÉSIMA	138	104	85	148	80	88	217	249	309	216	247
VIGÉSIMA-PRIMERA	108	84	75	47	171	108	188	269	181	197	222
VIGÉSIMA-SEGUNDA	12	75	77	167	174	223	223	232	274	183	232
TOTALES	3.381	2.567	2.180	2.048	1.986	1.842	2.094	2.337	2.388	2.089	2.421

* 2012 Se han computado solo 3 Boletines Estadísticos



**AUDIENCIA PROVINCIAL DE BARCELONA
ESTADISTICA SECCION PENALES 2020
CAUSAS Y EJECUCIONES CON PRESO**

SECCIONES	CAUSAS CON PRESO	EJECUTORIAS CON PRESO	TOTALES
SEGUNDA	18	118	136
TERCERA	18	95	113
QUINTA	20	33	53
SEXTA	12	33	45
SÉPTIMA	27	41	68
OCTAVA	13	45	58
NOVENA	13	98	111
DÉCIMA	29	84	113
VIGÉSIMA	21	173	194
VIGÉSIMO PRIMERA	27	81	108
VIGÉSIMO SEGUNDA	20	92	112
TOTALES	218	893	1111

AUDIENCIA PROVINCIAL DE BARCELONA
ESTADISTICA SECCIONES PENALES 2020
INCIDENTES

SECCIONES	PENDIENTES 2019	INGRESADOS 2020	RESUELTOS 2020	PENDIENTES 2020
SEGUNDA	-	4	2	2
TERCERA	-			
QUINTA	-	10	8	2
SEXTA	3	2	4	1
SÉPTIMA	2	6	6	2
OCTAVA	-			
NOVENA	4	23	18	9
DÉCIMA	-			
VIGÉSIMA	1	12	9	4
VIGÉSIMA-PRIMERA	14	21	27	8
VIGÉSIMA-SEGUNDA	7	20	20	7
TOTALES	31	98	94	35

**AUDIENCIA PROVINCIAL DE BARCELONA
OFICINA DEL JURADO
PROCEDIMIENTOS POR DELITO
1996 A 2020**

AÑO	HOMICIDIO ASESINATO	AMENAZAS	OMISIÓN	ALLAN.	INCEND.	INFIDEL. CUST. PRES	INFIDEL. CUST. DOC.	COHECHO	EXACC.	MLVERSC.	TOTAL
1996	10	1	1	2	0	0	0	0	0	0	14
1997	14	1	3	5	2	0	1	1	0	0	27
1998	15	1	3	11	0	0	1	2	1	4	38
1999	15	5	5	3	0	0	1	4	0	1	34
2000	28	1	2	6	1	0	0	2	0	6	461
2001	19	2	5	5	1	1	0	1	0	6	40
2002	25	4	0	5	1	0	1	0	0	4	40
2003	25	0	2	5	2	0	0	1	0	4	39
2004	23	2	1	5	0	0	2	1	0	2	36
2005	17	2	2	5	1	0	0	2	0	1	30

Por un error en la numeración en el Libro consta 47 causas, - se repitió la 34/00.

AÑO	HOMICIDIO ASESINATO	AMENAZAS	OMISIÓN	ALLAN.	INCEND.	INFIDEL. CUST. PRES	INFIDEL. CUST. DOC.	COHECHO	EXACC.	MLVERSC.	TOTAL
2006	33	0	1	3	2	0	1	2	0	2	44
2007	24	3	0	9	2	0	0	2	0	8	48
2008	25	1	2	6	3	0	0	0	0	1	38
2009	25	0	2	3	2	0	0	3	0	3	38
2010	30	5	0	8	0	0	0	1	1	0	45
2011	30	0	1	10	0	0	1	0	0	7	49
2012	37	5	1	5	0	1	0	0	3	1	1
2013	25	0	1	4	1	0	1	0	1	0	0
2014	24	1	0	5	2	0	1	0	6	0	0
2015	33	1	0	5	3	1	1	0	8	0	0
2016	16	4	0	1	2	2	1	0	6	0	0
2017	16	1	0	2	1	0	2	1	4	0	0
2018	18	4	3	18	2	1	0	4	0	2	0

AÑO	HOMICIDIO ASESINATO	AMENAZAS	OMISIÓN	ALLANAM.	INFIDELI. CUSTODIA DOCUMENT.	COHECHO	TRAFICO INFLUEN.	MALVERS.	FRAUDES EXACCIÓN	NEGOCIA. PROHIBI. FUNCIONA.	INFIDELI. CUSTODIA PRESOS	TOTALES
2019	20	3	2	11	0	14	0	5	0	0	0	57
2020	23	1	1	22	0	2		2	0	0	0	51
TOTALES TODOS AÑOS (1)	570	48	38	165	14	45	1	88	3	3	1	1002

**AUDIENCIA PROVINCIAL DE BARCELONA
OFICINA DEL JURADO
REPARTO 1996 A 2020**

AÑO	REGISTRADOS	REABIERTOS	CELEBRADOS CON JURADO	CELEBRADOS SIN JURADO	OTRAS RESOLUCIONES	PENDIENTES
1996	14	1	5	2	2	6
1997	27	1	11	14	1	8
1998	38	2	18	16	0	14
1999	34	0	13	20	0	15
2000	46 (1)	0	22	16	1	23
2001	40	2	20	22	0	23
2002	40	0	29	11	0	23
2003	39	1	24	16	2	21
2004	36	2	19	14	1	25
2005	30	2	23	12	1	21
2006	44	2	25	5	1	38
2007	48	1	31	14	2	42
2008	38	0	32	19	1	28
2009	38	2	27	13	1	28
2010	45	1	31	8	1	35
2011	49	0	21	20	1	42
2012	54	0	32	13	0	51

1.- En el Libro Registro Consta 47 causas por error en la repetición de la 34/00

AÑO	REGISTRADOS	REABIERTOS	CELEBRADOS CON JURADO	CELEBRADOS SIN JURADO	OTRAS RESOLUCIONES	PENDIENTES
2013	32	1	29	15	3	37
2014	42	1	29	25	0	29
2015	51	1	27	17	9	28
2016	32	0	27	19	0	14
2017	27	0	15	12	1	13
2018	52	0	16	32	1	16
2019	57	0	16	19	3 (2)	32
2020	51	0	10	35	0	32

2. Archivos Definitivos 2 y Archivo Provisional 1

**AUDIENCIA PROVINCIAL DE BARCELONA
OFICINA DEL JURADO
JUICIOS CELEBRADOS CON JURADO DURANTE EL AÑO 2020**

Nº JUICIO	TIPO DELITO	DECISION JURADO	Nº CANDIDATOS LLAMADOS	RECLAMACION INCAPACIDAD ADMITIDAS	RECLAMACION INCOMPATIB. ADMITIDAS	RECLAMACION EXCUSAS ADMITIDAS	DIAS ACTUACION JURADO
37/19	ASESINATO	CONDENA	28	1	0	7	5
20/2019	ASESINATO	CONDENA	32	0	0	4	6
23/2019	ALLANAMIENTO	ABSOLUCIÓN	24	0	5	7	5
25/2019	ASESINATO	CONDENA	47	2	5	18	33
38/2019	HOMICIDIO	CONDENA	28	1	1	6	9
57/19-A	HOMICIDIO	CONFORMIDAD	26	0	0	10	1
40/19-C	ASESINATO	CONFORMIDAD	26	0	0	10	1
4/20-A	ASESINATO	CONDENA	25	0	1	9	4
45/19-C	ASESINATO	CONDENA	37	1	0	8	8
6/20-A	ASESINATO	CONDENA	29	0	0	9	7
14/20-A	ASESINATO	CONDENA	27	1	0	7	4
21/19-C	COHECHO Y OTROS	CONDENA	29	3	1	13	10

9/20-A	ASESINATO	CONFORMIDAD	24	1	0	10	1

Totales:	13	Condenas: 12 Disolución: 0 Absoluciones: 1	382	10	13	118	94
-----------------	-----------	---	------------	-----------	-----------	------------	-----------

Nota: De las 12 condenas, 2 han sido condenas mediante conformidad, celebradas el mismo día en el que estaba prevista la constitución del Jurado. Aunque sean conformidades, supone tramitar completamente la pieza de Jurado y abonar a los candidatos los gastos de desplazamiento y dietas correspondientes a un día.

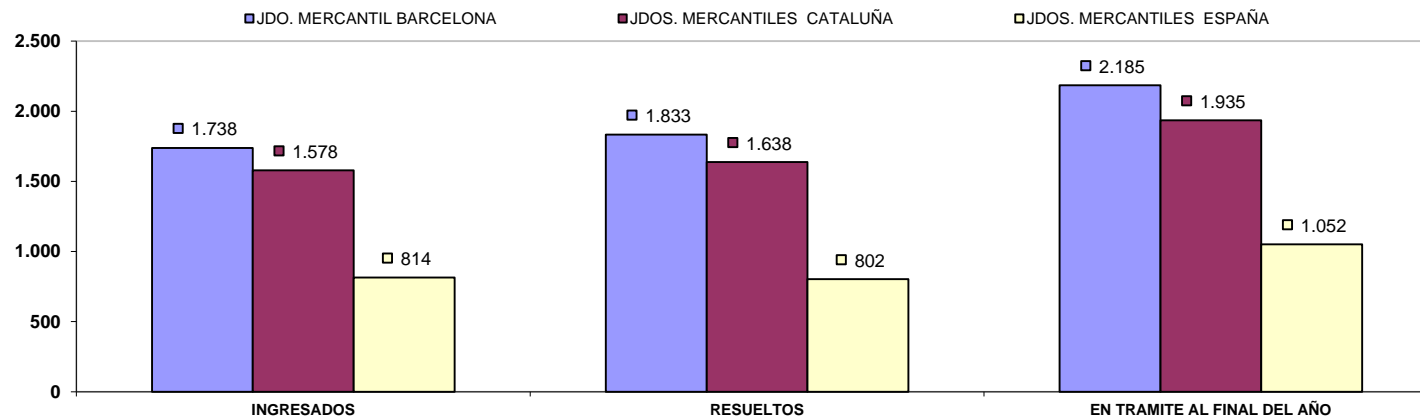
B) JUZGADO MERCANTIL

El Juzgado Mercantil nº 12 de Barcelona entró en funcionamiento el 30 de septiembre de 2020.

A) ASUNTOS POR ÓRGANO

NUMERO ASUNTOS POR ÓRGANO	INGRESADOS			RESUELTOS			EN TRAMITE AL FINAL DEL AÑO		
	ÓRGANO	2019	2020	% EVOLUCIÓN	2019	2020	% EVOLUCIÓN	2019	2020
JDO. DE LO MERCANTIL Nº. 1 DE BARCELONA	2.804	1.761	-37,20%	1.263	1.921	52,10%	2.581	2.420	-6,24%
JDO. DE LO MERCANTIL Nº. 2 DE BARCELONA	2.819	1.712	-39,27%	1.542	1.965	27,43%	2.221	1.967	-11,44%
JDO. DE LO MERCANTIL Nº. 3 DE BARCELONA	2.976	2.293	-22,95%	2.065	2.101	1,74%	2.104	2.324	10,46%
JDO. DE LO MERCANTIL Nº. 4 DE BARCELONA	2.492	1.909	-23,39%	1.366	2.025	48,24%	2.818	2.664	-5,46%
JDO. DE LO MERCANTIL Nº. 5 DE BARCELONA	2.720	1.650	-39,34%	1.103	1.757	59,29%	2.665	2.557	-4,05%
JDO. DE LO MERCANTIL Nº. 6 DE BARCELONA	2.935	1.723	-41,29%	1.172	1.583	35,07%	2.865	3.005	4,89%
JDO. DE LO MERCANTIL Nº. 7 DE BARCELONA	3.206	1.852	-42,23%	1.485	1.949	31,25%	3.119	2.976	-4,58%
JDO. DE LO MERCANTIL Nº. 8 DE BARCELONA	2.699	1.940	-28,12%	1.819	1.922	5,66%	1.738	1.799	3,51%
JDO. DE LO MERCANTIL Nº. 9 DE BARCELONA	2.728	1.870	-31,45%	1.503	1.893	25,95%	2.270	2.247	-1,01%
JDO. DE LO MERCANTIL Nº. 10 DE BARCELONA	2.869	1.829	-36,25%	1.775	2.027	14,20%	2.163	1.964	-9,20%
JDO. DE LO MERCANTIL Nº. 11 DE BARCELONA	3.091	1.830	-40,80%	2.833	2.773	-2,12%	2.835	1.892	-33,26%
JDO. DE LO MERCANTIL NÚMERO 12 DE BARCELONA	-	492	-	-	82	-	-	410	-
TOTALES	31.339	20.861	-33,43%	17.926	21.998	22,72%	27.379	26.225	-4,21%

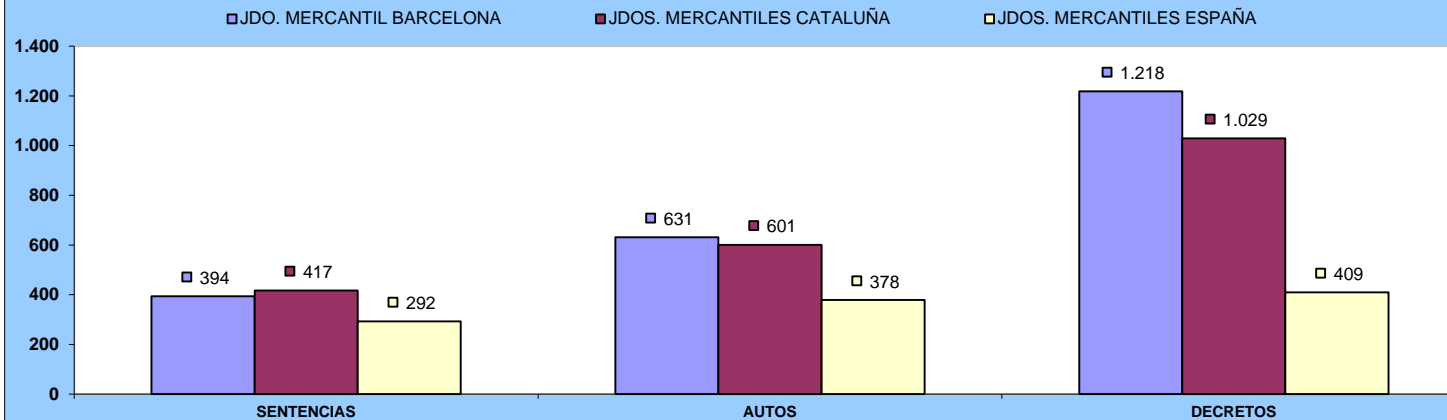
COMPARATIVA DE LA MEDIA DE ASUNTOS DE LOS JDOS. MERCANTILES 2020



B) RESOLUCIONES DICTADAS POR ÓRGANO

NUMERO DE RESOLUCIONES DICTADAS POR ÓRGANO	SENTENCIAS			AUTOS			DECRETOS		
	ORGANO	2019	2020	% EVOLUCIÓN	2019	2020	% EVOLUCIÓN	2019	2020
JDO. DE LO MERCANTIL Nº. 1 DE BARCELONA	265	350	32,08%	539	839	55,66%	874	1.250	43,02%
JDO. DE LO MERCANTIL Nº. 2 DE BARCELONA	426	428	0,47%	431	401	-6,96%	1.027	1.444	40,60%
JDO. DE LO MERCANTIL Nº. 3 DE BARCELONA	397	438	10,33%	1.004	630	-37,25%	1.111	1.550	39,51%
JDO. DE LO MERCANTIL Nº. 4 DE BARCELONA	333	398	19,52%	452	572	26,55%	889	1.302	46,46%
JDO. DE LO MERCANTIL Nº. 5 DE BARCELONA	250	342	36,80%	573	579	1,05%	826	1.153	39,59%
JDO. DE LO MERCANTIL Nº. 6 DE BARCELONA	238	342	43,70%	503	495	-1,59%	815	1.063	30,43%
JDO. DE LO MERCANTIL Nº. 7 DE BARCELONA	349	288	-17,48%	939	1.046	11,40%	966	1.379	42,75%
JDO. DE LO MERCANTIL Nº. 8 DE BARCELONA	392	288	-26,53%	1.209	753	-37,72%	882	964	9,30%
JDO. DE LO MERCANTIL Nº. 9 DE BARCELONA	453	272	-39,96%	390	613	57,18%	1.095	1.510	37,90%
JDO. DE LO MERCANTIL Nº. 10 DE BARCELONA	514	411	-20,04%	715	817	14,27%	1.102	1.383	25,50%
JDO. DE LO MERCANTIL Nº. 11 DE BARCELONA	761	1.165	53,09%	462	734	58,87%	2.006	1.573	-21,59%
JDO. DE LO MERCANTIL NÚMERO 12 DE BARCELONA	-	4	-	-	90	-	-	42	-
TOTALES	4.378	4.726	7,95%	7.217	7.569	4,88%	11.593	14.613	26,05%

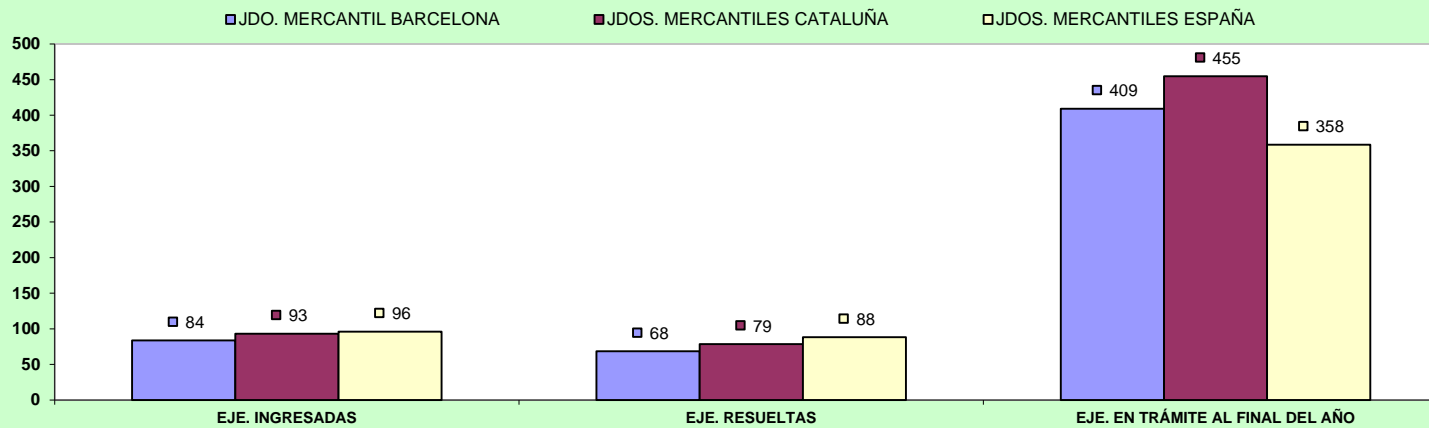
COMPARATIVA DE LA MEDIA DE RESOLUCIONES DE LOS JUZGADOS MERCANTILES 2020



C) EJECUCIONES POR ÓRGANO

NUMERO DE EJECUTORIAS POR ÓRGANO	INGRESADAS			RESUELTAS			EN TRÁMITE AL FINAL DEL AÑO		
	ÓRGANO	2019	2020	% EVOLUCIÓN	2019	2020	% EVOLUCIÓN	2019	2020
JDO. DE LO MERCANTIL Nº. 1 DE BARCELONA	110	69	-37,27%	116	33	-71,55%	382	422	10,47%
JDO. DE LO MERCANTIL Nº. 2 DE BARCELONA	96	88	-8,33%	198	95	-52,02%	344	364	5,81%
JDO. DE LO MERCANTIL Nº. 3 DE BARCELONA	111	98	-11,71%	61	124	103,28%	362	424	17,13%
JDO. DE LO MERCANTIL Nº. 4 DE BARCELONA	95	106	11,58%	47	26	-44,68%	462	650	40,69%
JDO. DE LO MERCANTIL Nº. 5 DE BARCELONA	114	78	-31,58%	78	53	-32,05%	650	678	4,31%
JDO. DE LO MERCANTIL Nº. 6 DE BARCELONA	84	70	-16,67%	50	93	86,00%	603	581	-3,65%
JDO. DE LO MERCANTIL Nº. 7 DE BARCELONA	123	84	-31,71%	82	57	-30,49%	436	463	6,19%
JDO. DE LO MERCANTIL Nº. 8 DE BARCELONA	84	68	-19,05%	76	22	-71,05%	588	634	7,82%
JDO. DE LO MERCANTIL Nº. 9 DE BARCELONA	118	105	-11,02%	97	203	109,28%	325	290	-10,77%
JDO. DE LO MERCANTIL Nº. 10 DE BARCELONA	117	138	17,95%	210	85	-59,52%	215	275	27,91%
JDO. DE LO MERCANTIL Nº. 11 DE BARCELONA	72	101	40,28%	16	30	87,50%	57	128	124,56%
JDO. DE LO MERCANTIL NÚMERO 12 DE BARCELONA	-	0	-	-	0	-	-	0	-
TOTALES	1.124	1.005	-10,59%	1.031	821	-20,37%	4.424	4.909	10,96%

COMPARATIVA DE LA MEDIA DE LAS EJECUCIONES DE LOS JDOS. MERCANTILES 2020



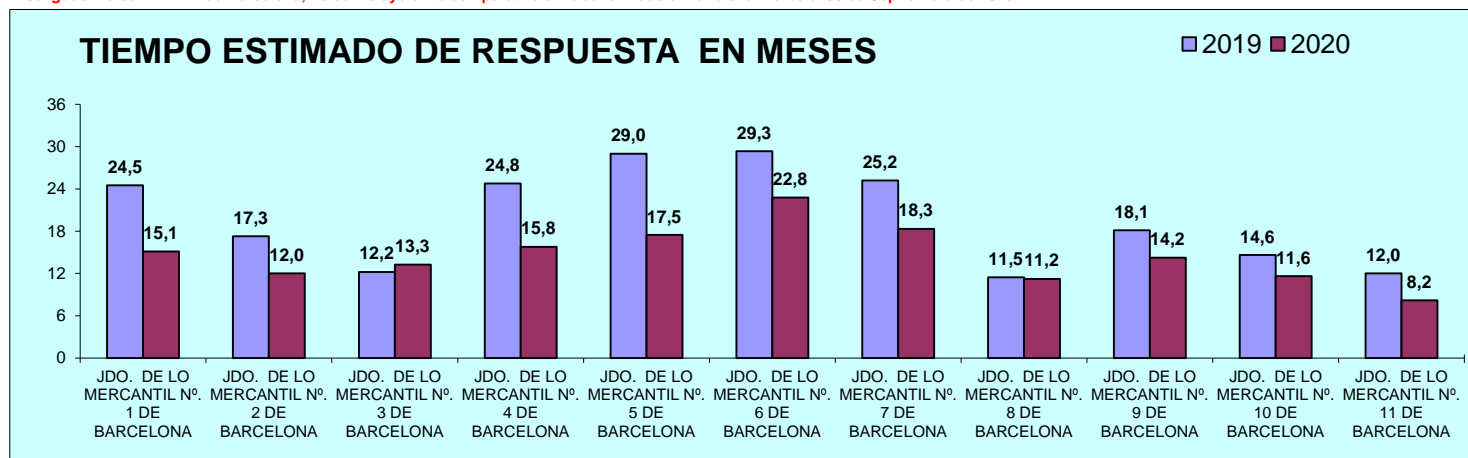
D) CARGA DE TRABAJO EN RELACIÓN A LOS NUEVOS MÓDULOS PUBLICADOS EN EL BOE EL 29/12/2018

ASUNTOS COMPUTABLES PARA EL MÓDULO	ASUNTOS INGRESADOS 2020 (MÓDULO)	MÓDULO DE INGRESO PUBLICADO EN EL BOE EL 29/12/2018	% RESPECTO AL MÓDULO DE INGRESO
ÓRGANO			
JDO. DE LO MERCANTIL Nº. 1 DE BARCELONA	1.830	435	320,69%
JDO. DE LO MERCANTIL Nº. 2 DE BARCELONA	1.800	435	313,79%
JDO. DE LO MERCANTIL Nº. 3 DE BARCELONA	2.391	435	449,66%
JDO. DE LO MERCANTIL Nº. 4 DE BARCELONA	2.015	435	363,22%
JDO. DE LO MERCANTIL Nº. 5 DE BARCELONA	1.728	435	297,24%
JDO. DE LO MERCANTIL Nº. 6 DE BARCELONA	1.793	435	312,18%
JDO. DE LO MERCANTIL Nº. 7 DE BARCELONA	1.936	435	345,06%
JDO. DE LO MERCANTIL Nº. 8 DE BARCELONA	2.008	435	361,61%
JDO. DE LO MERCANTIL Nº. 9 DE BARCELONA	1.975	435	354,02%
JDO. DE LO MERCANTIL Nº. 10 DE BARCELONA	1.967	435	352,18%
JDO. DE LO MERCANTIL Nº. 11 DE BARCELONA	1.931	435	343,91%
JDO. DE LO MERCANTIL NÚMERO 12 DE BARCELONA	492	435	13,10%

E) TIEMPO ESTIMADO DE RESPUESTA EN LOS ÓRGANOS JUDICIALES. CALCULADO EN MESES

TIEMPO ESTIMADO DE RESPUESTA EN LOS ÓRGANOS JUDICIALES (EN MESES)		
ÓRGANO	2019	2020
JDO. DE LO MERCANTIL Nº. 1 DE BARCELONA	24,5	15,1
JDO. DE LO MERCANTIL Nº. 2 DE BARCELONA	17,3	12,0
JDO. DE LO MERCANTIL Nº. 3 DE BARCELONA	12,2	13,3
JDO. DE LO MERCANTIL Nº. 4 DE BARCELONA	24,8	15,8
JDO. DE LO MERCANTIL Nº. 5 DE BARCELONA	29,0	17,5
JDO. DE LO MERCANTIL Nº. 6 DE BARCELONA	29,3	22,8
JDO. DE LO MERCANTIL Nº. 7 DE BARCELONA	25,2	18,3
JDO. DE LO MERCANTIL Nº. 8 DE BARCELONA	11,5	11,2
JDO. DE LO MERCANTIL Nº. 9 DE BARCELONA	18,1	14,2
JDO. DE LO MERCANTIL Nº. 10 DE BARCELONA	14,6	11,6
JDO. DE LO MERCANTIL Nº. 11 DE BARCELONA	12,0	8,2

El Juzgado Mercantil nº 12 de Barcelona, no se incluye en la comparativa al haber entrado en funcionamiento el 30 de Septiembre de 2020.

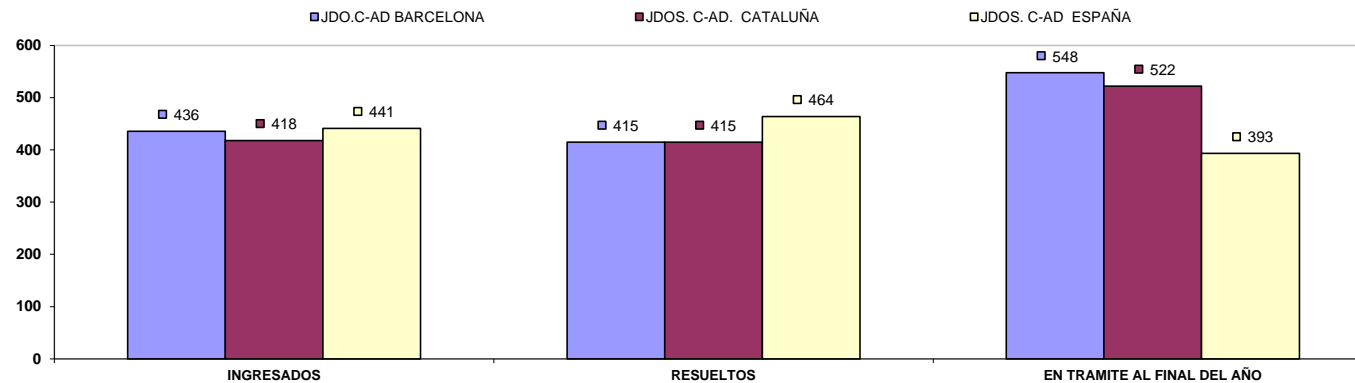


C) JUZGADO CONTENCIOSO-ADMINISTRATIVO

A) ASUNTOS POR ÓRGANO

NUMERO ASUNTOS POR ÓRGANO	INGRESADOS			RESUELTOS			EN TRAMITE AL FINAL DEL AÑO		
	ÓRGANO	2019	2020	% EVOLUCIÓN	2019	2020	% EVOLUCIÓN	2019	2020
JDO. DE LO CONTEN. ADTVO. Nº. 1 DE BARCELONA	505	450	-10,89%	522	389	-25,48%	573	634	10,65%
JDO. DE LO CONTEN. ADTVO. Nº. 2 DE BARCELONA	518	425	-17,95%	328	442	34,76%	650	633	-2,62%
JDO. DE LO CONTEN. ADTVO. Nº. 3 DE BARCELONA	525	423	-19,43%	499	431	-13,63%	390	382	-2,05%
JDO. DE LO CONTEN. ADTVO. Nº. 4 DE BARCELONA	514	428	-16,73%	537	320	-40,41%	601	709	17,97%
JDO. DE LO CONTEN. ADTVO. Nº. 5 DE BARCELONA	506	437	-13,64%	532	402	-24,44%	423	462	9,22%
JDO. DE LO CONTEN. ADTVO. Nº. 6 DE BARCELONA	505	460	-8,91%	509	419	-17,68%	467	508	8,78%
JDO. DE LO CONTEN. ADTVO. Nº. 7 DE BARCELONA	507	425	-16,17%	404	340	-15,84%	625	723	15,68%
JDO. DE LO CONTEN. ADTVO. Nº. 8 DE BARCELONA	544	441	-18,93%	468	418	-10,68%	507	530	4,54%
JDO. DE LO CONTEN. ADTVO. Nº. 9 DE BARCELONA	546	443	-18,86%	434	415	-4,38%	506	534	5,53%
JDO. DE LO CONTEN. ADTVO. Nº. 10 DE BARCELONA	537	436	-18,81%	482	436	-9,54%	431	431	0,00%
JDO. DE LO CONTEN. ADTVO. Nº. 11 DE BARCELONA	517	436	-15,67%	454	368	-18,94%	488	689	41,19%
JDO. DE LO CONTEN. ADTVO. Nº. 12 DE BARCELONA	507	417	-17,75%	417	361	-13,43%	515	571	10,87%
JDO. DE LO CONTEN. ADTVO. Nº. 13 DE BARCELONA	513	445	-13,26%	391	445	13,81%	565	565	0,00%
JDO. DE LO CONTEN. ADTVO. Nº. 14 DE BARCELONA	511	432	-15,46%	497	453	-8,85%	508	487	-4,13%
JDO. DE LO CONTEN. ADTVO. Nº. 15 DE BARCELONA	502	422	-15,94%	498	482	-3,21%	394	322	-18,27%
JDO. DE LO CONTEN. ADTVO. Nº. 16 DE BARCELONA	560	468	-16,43%	596	389	-34,73%	631	710	12,52%
JDO. DE LO CONTEN. ADTVO. Nº. 17 DE BARCELONA	524	417	-20,42%	465	539	15,91%	541	419	-22,55%
TOTALES	8.841	7.405	-16,24%	8.033	7.049	-12,25%	8.815	9.309	5,60%

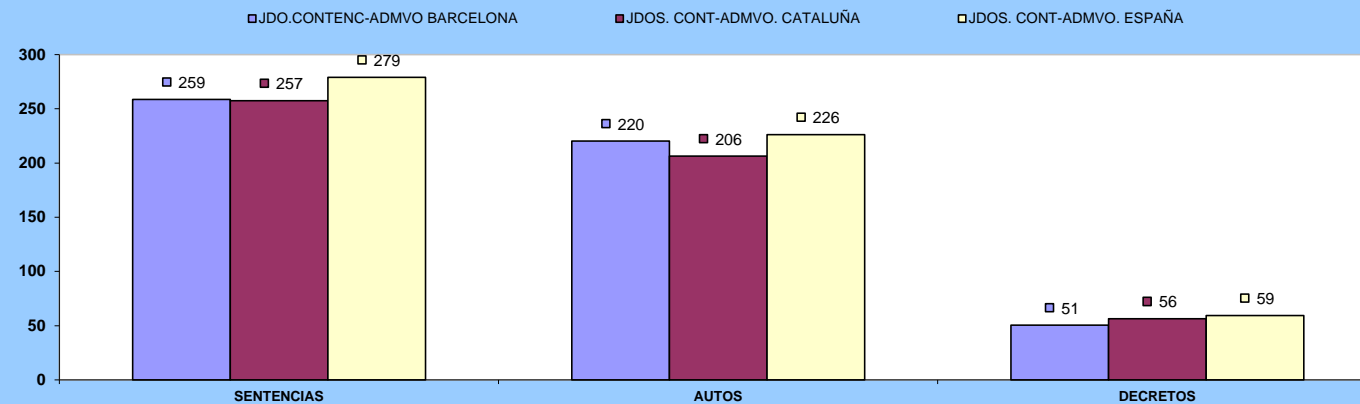
COMPARATIVA DE LA MEDIA DE ASUNTOS DE LOS JDOS. CONTENCIOSO-ADMINISTRATIVOS 2020



B) RESOLUCIONES DICTADAS POR ÓRGANO

NUMERO DE RESOLUCIONES DICTADAS POR ÓRGANO	SENTENCIAS			AUTOS			DECRETOS		
	ÓRGANO	2019	2020	% EVOLUCIÓN	2019	2020	% EVOLUCIÓN	2019	2020
JDO. DE LO CONTEN. ADTVO. Nº. 1 DE BARCELONA	302	277	-8,28%	281	174	-38,08%	84	34	-59,52%
JDO. DE LO CONTEN. ADTVO. Nº. 2 DE BARCELONA	209	254	21,53%	168	234	39,29%	40	64	60,00%
JDO. DE LO CONTEN. ADTVO. Nº. 3 DE BARCELONA	268	194	-27,61%	285	290	1,75%	77	54	-29,87%
JDO. DE LO CONTEN. ADTVO. Nº. 4 DE BARCELONA	296	183	-38,18%	226	194	-14,16%	78	52	-33,33%
JDO. DE LO CONTEN. ADTVO. Nº. 5 DE BARCELONA	290	219	-24,48%	298	253	-15,10%	63	56	-11,11%
JDO. DE LO CONTEN. ADTVO. Nº. 6 DE BARCELONA	303	263	-13,20%	308	202	-34,42%	51	42	-17,65%
JDO. DE LO CONTEN. ADTVO. Nº. 7 DE BARCELONA	247	213	-13,77%	223	204	-8,52%	67	40	-40,30%
JDO. DE LO CONTEN. ADTVO. Nº. 8 DE BARCELONA	241	265	9,96%	352	304	-13,64%	84	69	-17,86%
JDO. DE LO CONTEN. ADTVO. Nº. 9 DE BARCELONA	253	247	-2,37%	268	277	3,36%	49	40	-18,37%
JDO. DE LO CONTEN. ADTVO. Nº. 10 DE BARCELONA	297	275	-7,41%	498	254	-49,00%	42	44	4,76%
JDO. DE LO CONTEN. ADTVO. Nº. 11 DE BARCELONA	294	195	-33,67%	193	199	3,11%	57	59	3,51%
JDO. DE LO CONTEN. ADTVO. Nº. 12 DE BARCELONA	261	228	-12,64%	251	164	-34,66%	23	36	56,52%
JDO. DE LO CONTEN. ADTVO. Nº. 13 DE BARCELONA	248	327	31,85%	191	205	7,33%	66	54	-18,18%
JDO. DE LO CONTEN. ADTVO. Nº. 14 DE BARCELONA	304	320	5,26%	244	182	-25,41%	72	54	-25,00%
JDO. DE LO CONTEN. ADTVO. Nº. 15 DE BARCELONA	297	295	-0,67%	349	286	-18,05%	45	25	-44,44%
JDO. DE LO CONTEN. ADTVO. Nº. 16 DE BARCELONA	269	281	4,46%	215	151	-29,77%	158	39	-75,32%
JDO. DE LO CONTEN. ADTVO. Nº. 17 DE BARCELONA	277	363	31,05%	212	171	-19,34%	87	97	11,49%
TOTALES	4.656	4.399	-5,52%	4.562	3.744	-17,93%	1.143	859	-24,85%

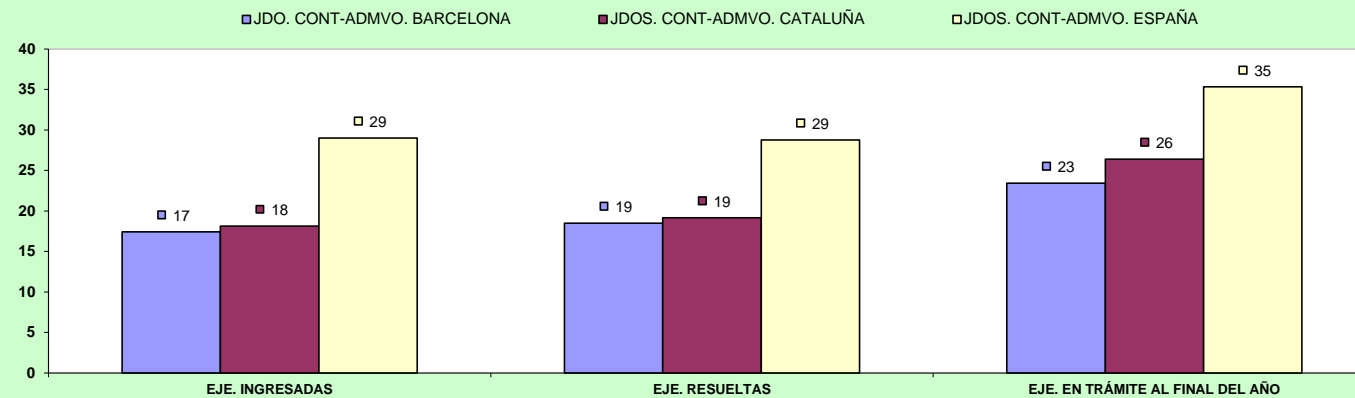
COMPARATIVA DE LA MEDIA DE RESOLUCIONES DE LOS JUZGADOS CONT-ADMVO 2020



C) EJECUCIONES POR ÓRGANO

NUMERO DE EJECUTORIAS POR ÓRGANO	INGRESADAS			RESUELTAS			EN TRÁMITE AL FINAL DEL AÑO		
	ÓRGANO	2019	2020	% EVOLUCIÓN	2019	2020	% EVOLUCIÓN	2019	2020
JDO. DE LO CONTEN. ADTVO. Nº. 1 DE BARCELONA	31	25	-19,35%	42	6	-85,71%	18	37	105,56%
JDO. DE LO CONTEN. ADTVO. Nº. 2 DE BARCELONA	16	22	37,50%	9	17	88,89%	48	53	10,42%
JDO. DE LO CONTEN. ADTVO. Nº. 3 DE BARCELONA	28	21	-25,00%	37	21	-43,24%	13	13	0,00%
JDO. DE LO CONTEN. ADTVO. Nº. 4 DE BARCELONA	44	11	-75,00%	19	10	-47,37%	42	24	-42,86%
JDO. DE LO CONTEN. ADTVO. Nº. 5 DE BARCELONA	30	18	-40,00%	34	15	-55,88%	18	21	16,67%
JDO. DE LO CONTEN. ADTVO. Nº. 6 DE BARCELONA	40	26	-35,00%	36	28	-22,22%	9	7	-22,22%
JDO. DE LO CONTEN. ADTVO. Nº. 7 DE BARCELONA	14	13	-7,14%	11	7	-36,36%	14	21	50,00%
JDO. DE LO CONTEN. ADTVO. Nº. 8 DE BARCELONA	50	34	-32,00%	44	40	-9,09%	18	12	-33,33%
JDO. DE LO CONTEN. ADTVO. Nº. 9 DE BARCELONA	21	16	-23,81%	16	17	6,25%	10	9	-10,00%
JDO. DE LO CONTEN. ADTVO. Nº. 10 DE BARCELONA	25	20	-20,00%	21	11	-47,62%	7	16	128,57%
JDO. DE LO CONTEN. ADTVO. Nº. 11 DE BARCELONA	30	8	-73,33%	17	16	-5,88%	28	30	7,14%
JDO. DE LO CONTEN. ADTVO. Nº. 12 DE BARCELONA	37	21	-43,24%	5	9	80,00%	49	61	24,49%
JDO. DE LO CONTEN. ADTVO. Nº. 13 DE BARCELONA	22	15	-31,82%	26	20	-23,08%	27	26	-3,70%
JDO. DE LO CONTEN. ADTVO. Nº. 14 DE BARCELONA	29	17	-41,38%	19	37	94,74%	38	18	-52,63%
JDO. DE LO CONTEN. ADTVO. Nº. 15 DE BARCELONA	20	3	-85,00%	13	8	-38,46%	21	16	-23,81%
JDO. DE LO CONTEN. ADTVO. Nº. 16 DE BARCELONA	28	18	-35,71%	44	8	-81,82%	0	10	1000,00%
JDO. DE LO CONTEN. ADTVO. Nº. 17 DE BARCELONA	59	16	-72,88%	69	32	-53,62%	59	38	-35,59%
TOTALES	524	304	-41,98%	462	302	-34,63%	419	412	-1,67%

COMPARATIVA DE LA MEDIA DE LAS EJECUCIONES DE LOS JDOS.CONT-ADMVO. 2020

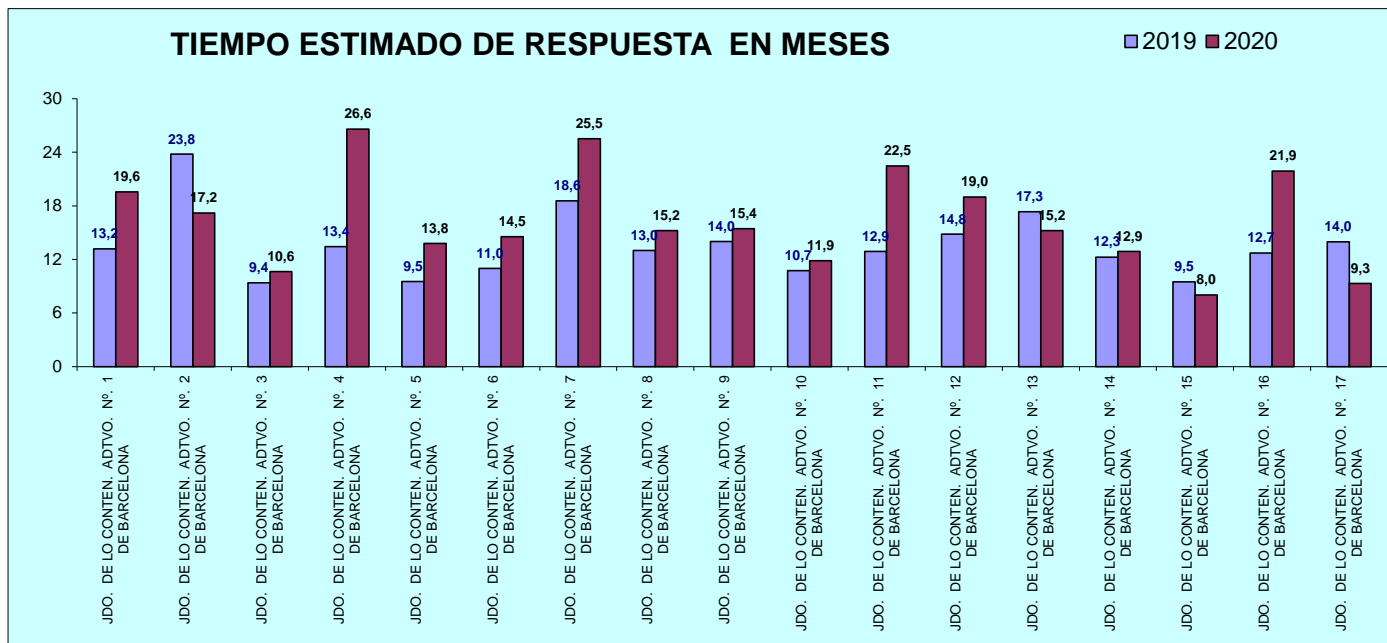


D) CARGA DE TRABAJO EN RELACIÓN A LOS NUEVOS MÓDULOS PUBLICADOS EN EL BOE EL 29/12/2018

ASUNTOS COMPUTABLES PARA EL MÓDULO	ASUNTOS INGRESADOS 2020 (MÓDULO)	MÓDULO DE INGRESO PUBLICADO EN EL BOE EL 29/12/2018	% RESPECTO AL MÓDULO DE INGRESO
ORGANO			
JDO. DE LO CONTEN. ADTVO. Nº. 1 DE BARCELONA	450	570	-21,05%
JDO. DE LO CONTEN. ADTVO. Nº. 2 DE BARCELONA	422	570	-25,96%
JDO. DE LO CONTEN. ADTVO. Nº. 3 DE BARCELONA	423	570	-25,79%
JDO. DE LO CONTEN. ADTVO. Nº. 4 DE BARCELONA	428	570	-24,91%
JDO. DE LO CONTEN. ADTVO. Nº. 5 DE BARCELONA	437	570	-23,33%
JDO. DE LO CONTEN. ADTVO. Nº. 6 DE BARCELONA	427	570	-25,09%
JDO. DE LO CONTEN. ADTVO. Nº. 7 DE BARCELONA	416	570	-27,02%
JDO. DE LO CONTEN. ADTVO. Nº. 8 DE BARCELONA	419	570	-26,49%
JDO. DE LO CONTEN. ADTVO. Nº. 9 DE BARCELONA	439	570	-22,98%
JDO. DE LO CONTEN. ADTVO. Nº. 10 DE BARCELONA	428	570	-24,91%
JDO. DE LO CONTEN. ADTVO. Nº. 11 DE BARCELONA	433	570	-24,04%
JDO. DE LO CONTEN. ADTVO. Nº. 12 DE BARCELONA	417	570	-26,84%
JDO. DE LO CONTEN. ADTVO. Nº. 13 DE BARCELONA	420	570	-26,32%
JDO. DE LO CONTEN. ADTVO. Nº. 14 DE BARCELONA	432	570	-24,21%
JDO. DE LO CONTEN. ADTVO. Nº. 15 DE BARCELONA	422	570	-25,96%
JDO. DE LO CONTEN. ADTVO. Nº. 16 DE BARCELONA	463	570	-18,77%
JDO. DE LO CONTEN. ADTVO. Nº. 17 DE BARCELONA	413	570	-27,54%

E) TIEMPO ESTIMADO DE RESPUESTA EN LOS ÓRGANOS JUDICIALES. CALCULADO EN MESES

TIEMPO ESTIMADO DE RESPUESTA EN LOS ÓRGANOS JUDICIALES (EN MESES)		
ÓRGANO	2019	2020
JDO. DE LO CONTEN. ADTVO. Nº. 1 DE BARCELONA	13,2	19,6
JDO. DE LO CONTEN. ADTVO. Nº. 2 DE BARCELONA	23,8	17,2
JDO. DE LO CONTEN. ADTVO. Nº. 3 DE BARCELONA	9,4	10,6
JDO. DE LO CONTEN. ADTVO. Nº. 4 DE BARCELONA	13,4	26,6
JDO. DE LO CONTEN. ADTVO. Nº. 5 DE BARCELONA	9,5	13,8
JDO. DE LO CONTEN. ADTVO. Nº. 6 DE BARCELONA	11,0	14,5
JDO. DE LO CONTEN. ADTVO. Nº. 7 DE BARCELONA	18,6	25,5
JDO. DE LO CONTEN. ADTVO. Nº. 8 DE BARCELONA	13,0	15,2
JDO. DE LO CONTEN. ADTVO. Nº. 9 DE BARCELONA	14,0	15,4
JDO. DE LO CONTEN. ADTVO. Nº. 10 DE BARCELONA	10,7	11,9
JDO. DE LO CONTEN. ADTVO. Nº. 11 DE BARCELONA	12,9	22,5
JDO. DE LO CONTEN. ADTVO. Nº. 12 DE BARCELONA	14,8	19,0
JDO. DE LO CONTEN. ADTVO. Nº. 13 DE BARCELONA	17,3	15,2
JDO. DE LO CONTEN. ADTVO. Nº. 14 DE BARCELONA	12,3	12,9
JDO. DE LO CONTEN. ADTVO. Nº. 15 DE BARCELONA	9,5	8,0
JDO. DE LO CONTEN. ADTVO. Nº. 16 DE BARCELONA	12,7	21,9
JDO. DE LO CONTEN. ADTVO. Nº. 17 DE BARCELONA	14,0	9,3



D) JUZGADOS SOCIALES

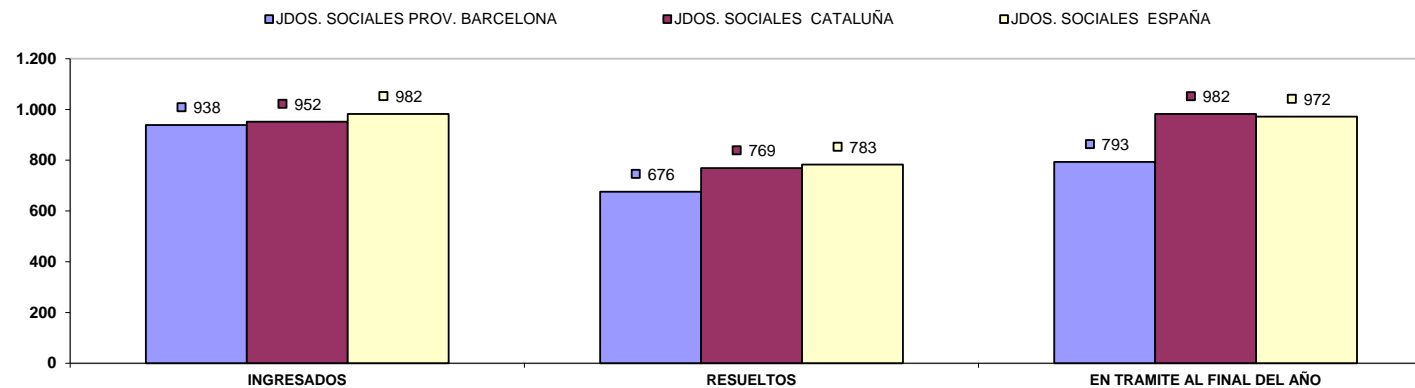
(NO SE HAN CONTEMPLADO LOS JDOS. SOCIALES DE LA CIUDAD DE BARCELONA)

El Juzgado de lo social nº 3 de Terrassa entró en funcionamiento el 30 de septiembre de 2020

A) ASUNTOS POR ÓRGANO

NUMERO ASUNTOS POR ÓRGANO	INGRESADOS			RESUELTOS			EN TRAMITE AL FINAL DEL AÑO		
	ÓRGANO	2019	2020	% EVOLUCIÓN	2019	2020	% EVOLUCIÓN	2019	2020
JDO. DE LO SOCIAL Nº. 1 DE MANRESA	1.170	1.119	-4,36%	1.006	665	-33,90%	829	1.283	54,76%
JDO. DE LO SOCIAL Nº. 1 DE GRANOLLERS	918	980	6,75%	883	761	-13,82%	457	676	47,92%
JDO. DE LO SOCIAL Nº. 2 DE GRANOLLERS	908	928	2,20%	1.006	775	-22,96%	507	660	30,18%
JDO. DE LO SOCIAL Nº. 3 DE GRANOLLERS	947	937	-1,06%	905	739	-18,34%	457	655	43,33%
JDO. DE LO SOCIAL Nº. 1 DE MATARO	1.057	962	-8,99%	878	724	-17,54%	696	732	5,17%
JDO. DE LO SOCIAL Nº. 2 DE MATARO	1.064	961	-9,68%	954	712	-25,37%	396	645	62,88%
JDO. DE LO SOCIAL Nº. 1 DE SABADELL	963	915	-4,98%	833	678	-18,61%	793	1.030	29,89%
JDO. DE LO SOCIAL Nº. 2 DE SABADELL	990	931	-5,96%	895	569	-36,42%	646	1.039	60,84%
JDO. DE LO SOCIAL Nº. 3 DE SABADELL	989	914	-7,58%	875	618	-29,37%	679	975	43,59%
JDO. DE LO SOCIAL Nº. 1 DE TERRASSA	1.111	968	-12,87%	991	930	-6,16%	582	620	6,53%
JDO. DE LO SOCIAL Nº. 2 DE TERRASSA	1.137	967	-14,95%	1.032	861	-16,57%	496	602	21,37%
JDO. DE LO SOCIAL NUMERO 3 DE TERRASSA	-	679	-	-	78	-	-	601	-
TOTALES	11.254	11.261	0,06%	10.258	8.110	-20,94%	6.538	9.518	45,58%

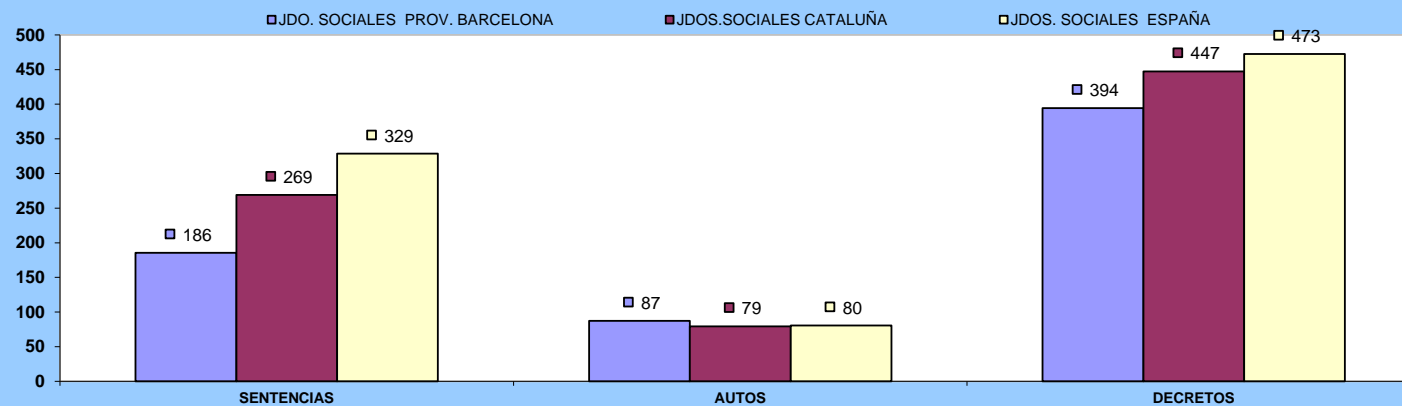
COMPARATIVA DE LA MEDIA DE ASUNTOS DE LOS JDOS. SOCIALES 2020



B) RESOLUCIONES DICTADAS POR ÓRGANO

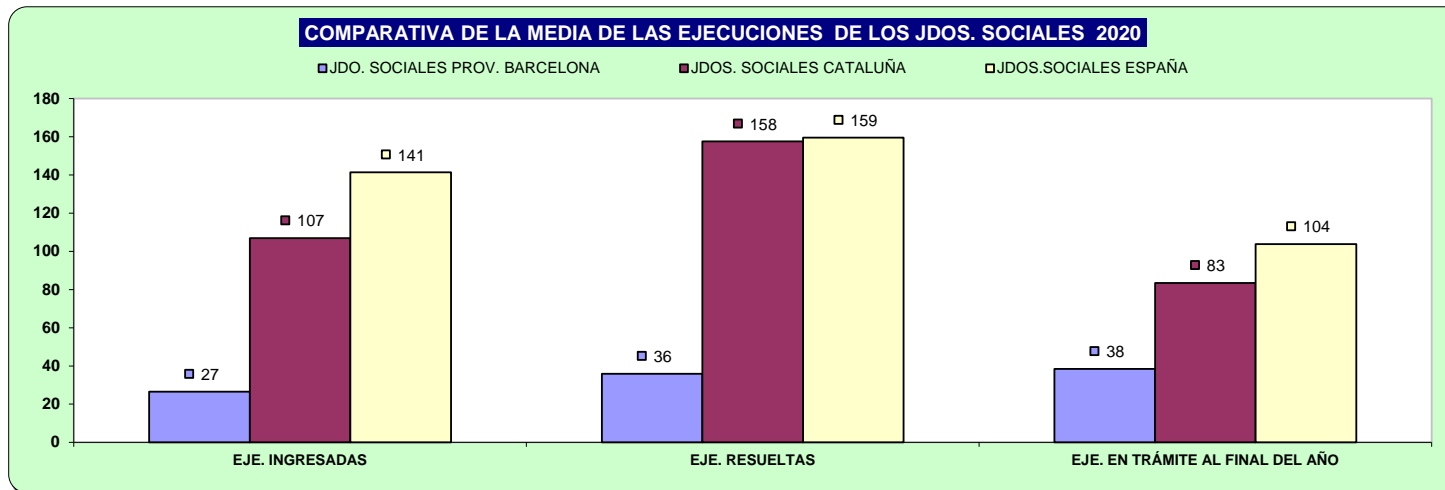
NUMERO DE RESOLUCIONES DICTADAS POR ÓRGANO	SENTENCIAS			AUTOS			DECRETOS		
	ÓRGANO	2019	2020	% EVOLUCIÓN	2019	2020	% EVOLUCIÓN	2019	2020
JDO. DE LO SOCIAL Nº. 1 DE MANRESA	270	226	-16,30%	69	42	-39,13%	568	364	-35,92%
JDO. DE LO SOCIAL Nº. 1 DE GRANOLLERS	205	143	-30,24%	65	176	170,77%	614	462	-24,76%
JDO. DE LO SOCIAL Nº. 2 DE GRANOLLERS	242	184	-23,97%	65	143	120,00%	743	480	-35,40%
JDO. DE LO SOCIAL Nº. 3 DE GRANOLLERS	251	160	-36,25%	77	179	132,47%	600	357	-40,50%
JDO. DE LO SOCIAL Nº. 1 DE MATARO	345	245	-28,99%	18	11	-38,89%	539	501	-7,05%
JDO. DE LO SOCIAL Nº. 2 DE MATARO	346	199	-42,49%	28	8	-71,43%	578	485	-16,09%
JDO. DE LO SOCIAL Nº. 1 DE SABADELL	292	204	-30,14%	113	63	-44,25%	543	371	-31,68%
JDO. DE LO SOCIAL Nº. 2 DE SABADELL	285	144	-49,47%	134	82	-38,81%	538	384	-28,62%
JDO. DE LO SOCIAL Nº. 3 DE SABADELL	298	192	-35,57%	90	79	-12,22%	525	323	-38,48%
JDO. DE LO SOCIAL Nº. 1 DE TERRASSA	322	277	-13,98%	60	121	101,67%	533	467	-12,38%
JDO. DE LO SOCIAL Nº. 2 DE TERRASSA	308	244	-20,78%	76	130	71,05%	432	485	12,27%
JDO. DE LO SOCIAL NÚMERO 3 DE TERRASSA	-	10	-	-	14	-	-	52	-
TOTALES	3.164	2.228	-29,58%	795	1.048	31,82%	6.213	4.731	-23,85%

COMPARATIVA DE LA MEDIA DE RESOLUCIONES DE LOS JUZGADOS SOCIALES 2020



C) EJECUCIONES POR ÓRGANO

NUMERO DE EJECUTORIAS POR ÓRGANO	INGRESADAS			RESUELTAS			EN TRÁMITE AL FINAL DEL AÑO		
	ÓRGANO	2019	2020	% EVOLUCIÓN	2019	2020	% EVOLUCIÓN	2019	2020
JDO. DE LO SOCIAL Nº. 1 DE MANRESA	32	46	43,75%	70	47	-32,86%	61	74	21,31%
JDO. DE LO SOCIAL Nº. 1 DE GRANOLLERS	12	15	25,00%	32	25	-21,88%	15	5	-66,67%
JDO. DE LO SOCIAL Nº. 2 DE GRANOLLERS	26	24	-7,69%	45	37	-17,78%	23	12	-47,83%
JDO. DE LO SOCIAL Nº. 3 DE GRANOLLERS	21	20	-4,76%	67	36	-46,27%	44	28	-36,36%
JDO. DE LO SOCIAL Nº. 1 DE MATARO	41	58	41,46%	74	74	0,00%	127	111	-12,60%
JDO. DE LO SOCIAL Nº. 2 DE MATARO	37	35	-5,41%	54	43	-20,37%	26	18	-30,77%
JDO. DE LO SOCIAL Nº. 1 DE SABADELL	53	40	-24,53%	108	52	-51,85%	38	27	-28,95%
JDO. DE LO SOCIAL Nº. 2 DE SABADELL	50	40	-20,00%	160	51	-68,13%	28	17	-39,29%
JDO. DE LO SOCIAL Nº. 3 DE SABADELL	51	31	-39,22%	90	37	-58,89%	134	128	-4,48%
JDO. DE LO SOCIAL Nº. 1 DE TERRASSA	3	4	33,33%	64	11	-82,81%	30	23	-23,33%
JDO. DE LO SOCIAL Nº. 2 DE TERRASSA	10	5	-50,00%	47	18	-61,70%	25	18	-28,00%
JDO. DE LO SOCIAL NÚMERO 3 DE TERRASSA	-	0	-	-	0	-	-	0	-
TOTALES	336	318	-5,36%	811	431	-46,86%	551	461	-16,33%



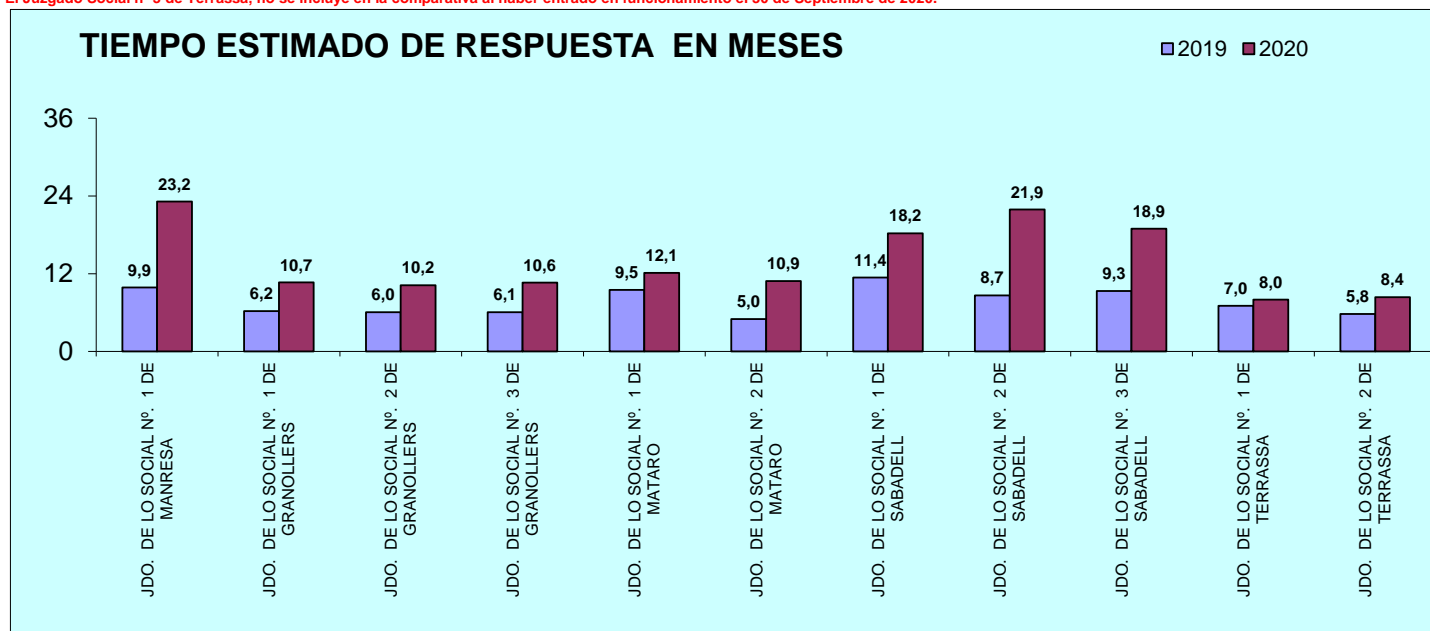
D) CARGA DE TRABAJO EN RELACIÓN A LOS NUEVOS MÓDULOS PUBLICADOS EN EL BOE EL 29/12/2018

ASUNTOS COMPUTABLES PARA EL MÓDULO	ASUNTOS INGRESADOS 2020 (MÓDULO)	MÓDULO DE INGRESO PUBLICADO EN EL BOE EL 29/12/2018	% RESPECTO AL MÓDULO DE INGRESO
ÓRGANO			
JDO. DE LO SOCIAL Nº. 1 DE MANRESA	1.072	800	34,00%
JDO. DE LO SOCIAL Nº. 1 DE GRANOLLERS	954	800	19,25%
JDO. DE LO SOCIAL Nº. 2 DE GRANOLLERS	952	800	19,00%
JDO. DE LO SOCIAL Nº. 3 DE GRANOLLERS	957	800	19,63%
JDO. DE LO SOCIAL Nº. 1 DE MATARO	1.020	800	27,50%
JDO. DE LO SOCIAL Nº. 2 DE MATARO	996	800	24,50%
JDO. DE LO SOCIAL Nº. 1 DE SABADELL	955	800	19,38%
JDO. DE LO SOCIAL Nº. 2 DE SABADELL	952	800	19,00%
JDO. DE LO SOCIAL Nº. 3 DE SABADELL	945	800	18,13%
JDO. DE LO SOCIAL Nº. 1 DE TERRASSA	972	800	21,50%
JDO. DE LO SOCIAL Nº. 2 DE TERRASSA	969	800	21,13%
JDO. DE LO SOCIAL NÚMERO 3 DE TERRASSA	679	800	-15,13%

E) TIEMPO ESTIMADO DE RESPUESTA EN LOS ÓRGANOS JUDICIALES. CALCULADO EN MESES

TIEMPO ESTIMADO DE RESPUESTA EN LOS ÓRGANOS JUDICIALES (EN MESES)		
ÓRGANO	2019	2020
JDO. DE LO SOCIAL Nº. 1 DE MANRESA	9,9	23,2
JDO. DE LO SOCIAL Nº. 1 DE GRANOLLERS	6,2	10,7
JDO. DE LO SOCIAL Nº. 2 DE GRANOLLERS	6,0	10,2
JDO. DE LO SOCIAL Nº. 3 DE GRANOLLERS	6,1	10,6
JDO. DE LO SOCIAL Nº. 1 DE MATARO	9,5	12,1
JDO. DE LO SOCIAL Nº. 2 DE MATARO	5,0	10,9
JDO. DE LO SOCIAL Nº. 1 DE SABADELL	11,4	18,2
JDO. DE LO SOCIAL Nº. 2 DE SABADELL	8,7	21,9
JDO. DE LO SOCIAL Nº. 3 DE SABADELL	9,3	18,9
JDO. DE LO SOCIAL Nº. 1 DE TERRASSA	7,0	8,0
JDO. DE LO SOCIAL Nº. 2 DE TERRASSA	5,8	8,4

El Juzgado Social nº 3 de Terrassa, no se incluye en la comparativa al haber entrado en funcionamiento el 30 de Septiembre de 2020.

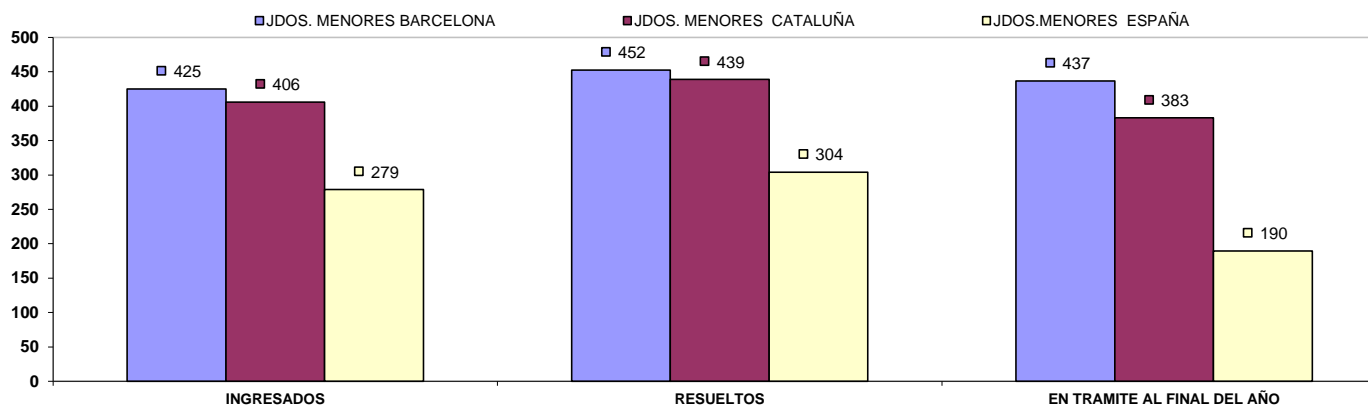


E) JUZGADO DE MENORES

A) ASUNTOS POR ÓRGANO

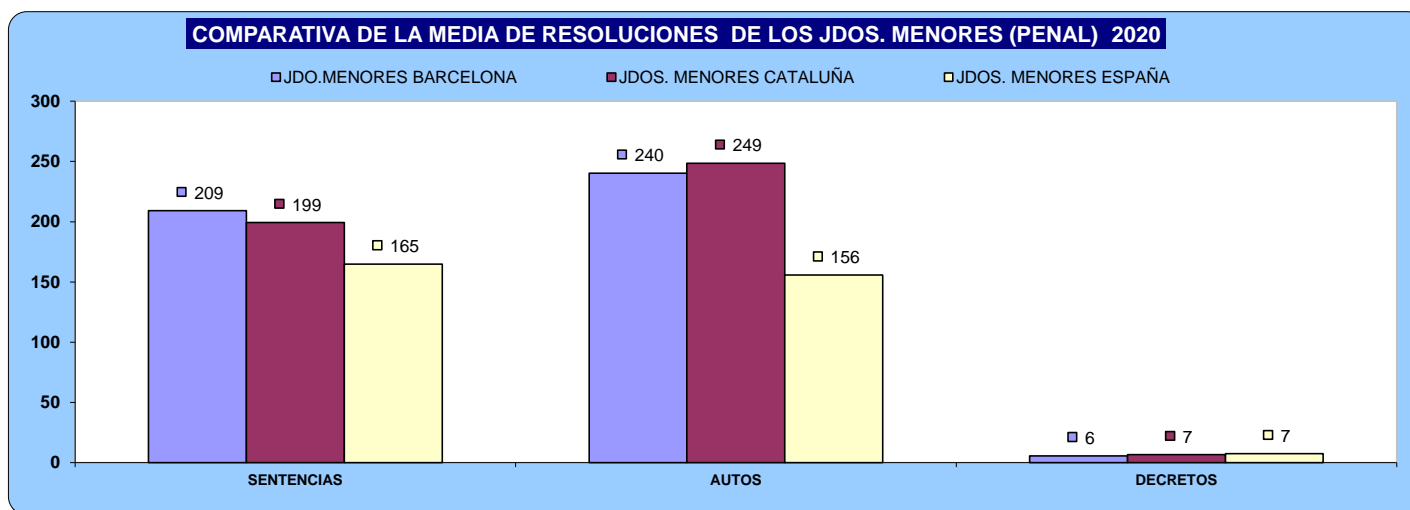
NUMERO ASUNTOS POR ÓRGANO		INGRESADOS			RESUELTOS			EN TRAMITE AL FINAL DEL AÑO		
ÓRGANO		2019	2020	% EVOLUCIÓN	2019	2020	% EVOLUCIÓN	2019	2020	% EVOLUCIÓN
JDO. DE MENORES Nº. 1 DE BARCELONA	Civil	0	0	0,00%	0	0	0,00%	0	0	0,00%
	Penal	627	465	-25,84%	523	480	-8,22%	472	456	-3,39%
JDO. DE MENORES Nº. 2 DE BARCELONA	Civil	0	0	0,00%	0	0	0,00%	0	0	0,00%
	Penal	610	417	-31,64%	575	499	-13,22%	415	333	-19,76%
JDO. DE MENORES Nº. 3 DE BARCELONA	Civil	0	0	0,00%	0	0	0,00%	0	0	0,00%
	Penal	712	412	-42,13%	520	399	-23,27%	485	529	9,07%
JDO. DE MENORES Nº. 4 DE BARCELONA	Civil	0	0	0,00%	0	0	0,00%	0	0	0,00%
	Penal	592	421	-28,89%	576	506	-12,15%	351	263	-25,07%
JDO. DE MENORES Nº. 5 DE BARCELONA	Civil	0	0	0,00%	0	0	0,00%	0	0	0,00%
	Penal	545	468	-14,13%	510	395	-22,55%	454	527	16,08%
JDO. DE MENORES Nº. 6 DE BARCELONA	Civil	0	0	0,00%	0	0	0,00%	0	0	0,00%
	Penal	570	367	-35,61%	551	435	-21,05%	472	512	8,47%
TOTALES	Civil	0	0	0,00%	0	0	0,00%	0	0	0,00%
	Penal	3.656	2.550	-30,25%	3.255	2.714	-16,62%	2.649	2.620	-1,09%

COMPARATIVA DE LA MEDIA DE LOS JDOS. MENORES (PARTE PENAL) 2020



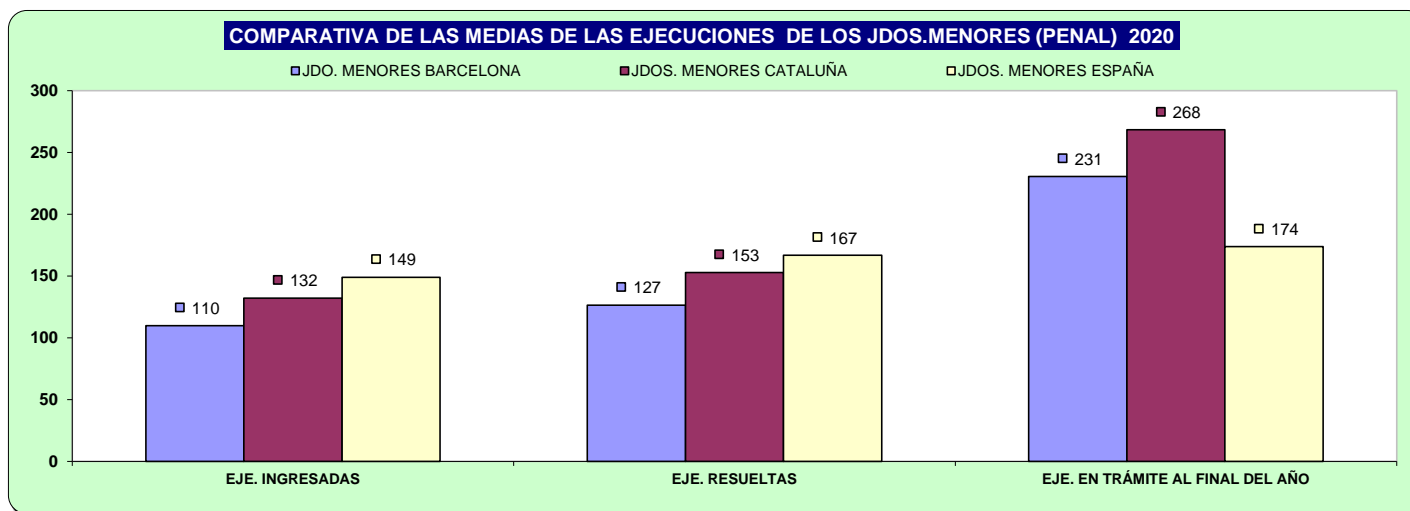
B) RESOLUCIONES DICTADAS POR ÓRGANO

NUMERO DE RESOLUCIONES DICTADAS POR ÓRGANO		SENTENCIAS			AUTOS			DECRETOS		
ÓRGANO		2019	2020	% EVOLUCIÓN	2019	2020	% EVOLUCIÓN	2019	2020	% EVOLUCIÓN
JDO. DE MENORES Nº. 1 DE BARCELONA	Civil	0	0	0,00%	0	0	0,00%	63	40	-36,51%
	Penal	305	229	-24,92%	251	269	7,17%	21	8	-61,90%
JDO. DE MENORES Nº. 2 DE BARCELONA	Civil	0	0	0,00%	0	0	0,00%	130	96	-26,15%
	Penal	331	225	-32,02%	238	313	31,51%	0	26	2600,00%
JDO. DE MENORES Nº. 3 DE BARCELONA	Civil	0	0	0,00%	0	0	0,00%	0	0	0,00%
	Penal	290	176	-39,31%	231	236	2,16%	0	0	0,00%
JDO. DE MENORES Nº. 4 DE BARCELONA	Civil	0	0	0,00%	0	0	0,00%	20	20	0,00%
	Penal	374	292	-21,93%	182	257	41,21%	24	0	-100,00%
JDO. DE MENORES Nº. 5 DE BARCELONA	Civil	0	0	0,00%	0	0	0,00%	70	15	-78,57%
	Penal	266	147	-44,74%	245	118	-51,84%	30	0	-100,00%
JDO. DE MENORES Nº. 6 DE BARCELONA	Civil	0	0	0,00%	0	0	0,00%	0	19	1900,00%
	Penal	309	186	-39,81%	252	249	-1,19%	0	0	0,00%
TOTALES	Civil	0	0	0,00%	0	0	0,00%	283	190	-32,86%
	Penal	1.875	1.255	-33,07%	1.399	1.442	3,07%	75	34	-54,67%



C) EJECUCIONES POR ÓRGANO

NUMERO DE EJECUTORIAS POR ÓRGANO		INGRESADAS			RESUELTAS			EN TRÁMITE AL FINAL DEL AÑO		
ÓRGANO		2019	2020	% EVOLUCIÓN	2019	2020	% EVOLUCIÓN	2019	2020	% EVOLUCIÓN
JDO. DE MENORES Nº. 1 DE BARCELONA	Civil	0	0	0,00%	0	0	0,00%	0	0	0,00%
	Penal	170	139	-18,24%	122	121	-0,82%	300	318	6,00%
JDO. DE MENORES Nº. 2 DE BARCELONA	Civil	0	0	0,00%	0	0	0,00%	0	0	0,00%
	Penal	199	110	-44,72%	205	139	-32,20%	257	228	-11,28%
JDO. DE MENORES Nº. 3 DE BARCELONA	Civil	0	0	0,00%	0	0	0,00%	0	0	0,00%
	Penal	167	97	-41,92%	102	101	-0,98%	259	255	-1,54%
JDO. DE MENORES Nº. 4 DE BARCELONA	Civil	0	0	0,00%	0	0	0,00%	0	0	0,00%
	Penal	209	133	-36,36%	160	160	0,00%	271	244	-9,96%
JDO. DE MENORES Nº. 5 DE BARCELONA	Civil	0	0	0,00%	0	0	0,00%	0	0	0,00%
	Penal	118	85	-27,97%	128	84	-34,38%	181	182	0,55%
JDO. DE MENORES Nº. 6 DE BARCELONA	Civil	0	0	0,00%	0	0	0,00%	0	0	0,00%
	Penal	145	95	-34,48%	112	154	37,50%	210	157	-25,24%
TOTALES	Civil	0	0	0,00%	0	0	0,00%	0	0	0,00%
	Penal	1.008	659	-34,62%	829	759	-8,44%	1.478	1.384	-6,36%

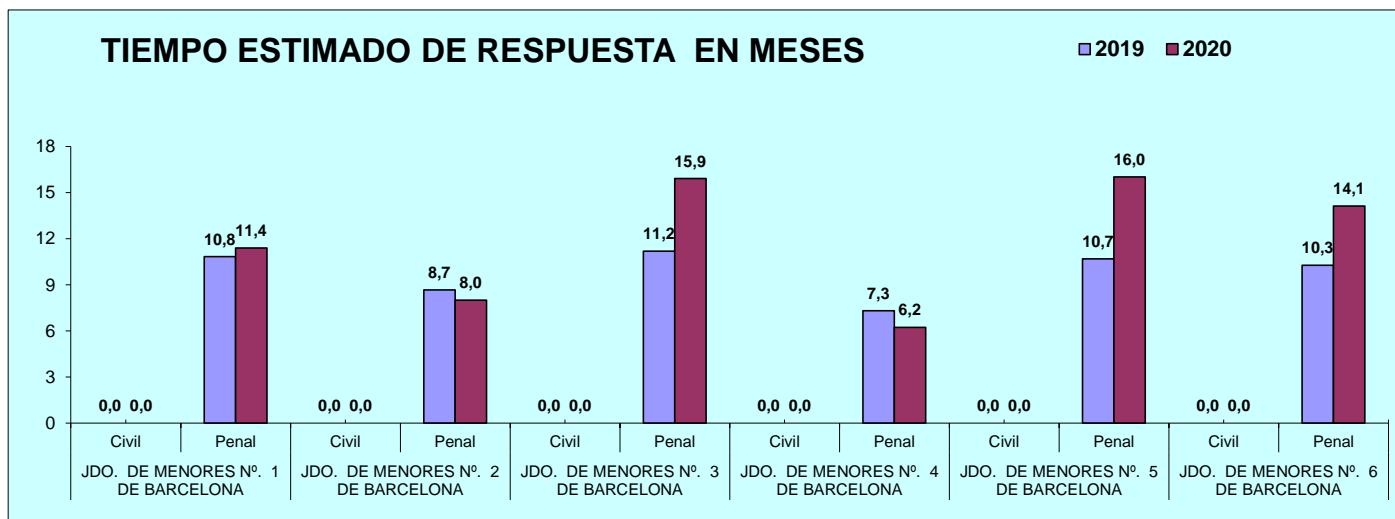


D) CARGA DE TRABAJO EN RELACIÓN A LOS NUEVOS MÓDULOS PUBLICADOS EN EL BOE EL 29/12/2018

ASUNTOS COMPUTABLES PARA EL MÓDULO	ASUNTOS INGRESADOS 2020 (MÓDULO)	MÓDULO DE INGRESO PUBLICADO EN EL BOE EL 29/12/2018	% RESPECTO AL MÓDULO DE INGRESO
ÓRGANO			
JDO. DE MENORES Nº. 1 DE BARCELONA	559	875	-36,11%
JDO. DE MENORES Nº. 2 DE BARCELONA	527	875	-39,77%
JDO. DE MENORES Nº. 3 DE BARCELONA	509	875	-41,83%
JDO. DE MENORES Nº. 4 DE BARCELONA	544	875	-37,83%
JDO. DE MENORES Nº. 5 DE BARCELONA	553	875	-36,80%
JDO. DE MENORES Nº. 6 DE BARCELONA	462	875	-47,20%

E) TIEMPO ESTIMADO DE RESPUESTA EN LOS ÓRGANOS JUDICIALES. CALCULADO EN MESES

TIEMPO ESTIMADO DE RESPUESTA EN LOS ÓRGANOS JUDICIALES (EN MESES)			
ÓRGANO		2019	2020
JDO. DE MENORES Nº. 1 DE BARCELONA	Civil	-	-
	Penal	10,8	11,4
JDO. DE MENORES Nº. 2 DE BARCELONA	Civil	-	-
	Penal	8,7	8,0
JDO. DE MENORES Nº. 3 DE BARCELONA	Civil	-	-
	Penal	11,2	15,9
JDO. DE MENORES Nº. 4 DE BARCELONA	Civil	-	-
	Penal	7,3	6,2
JDO. DE MENORES Nº. 5 DE BARCELONA	Civil	-	-
	Penal	10,7	16,0
JDO. DE MENORES Nº. 6 DE BARCELONA	Civil	-	-
	Penal	10,3	14,1

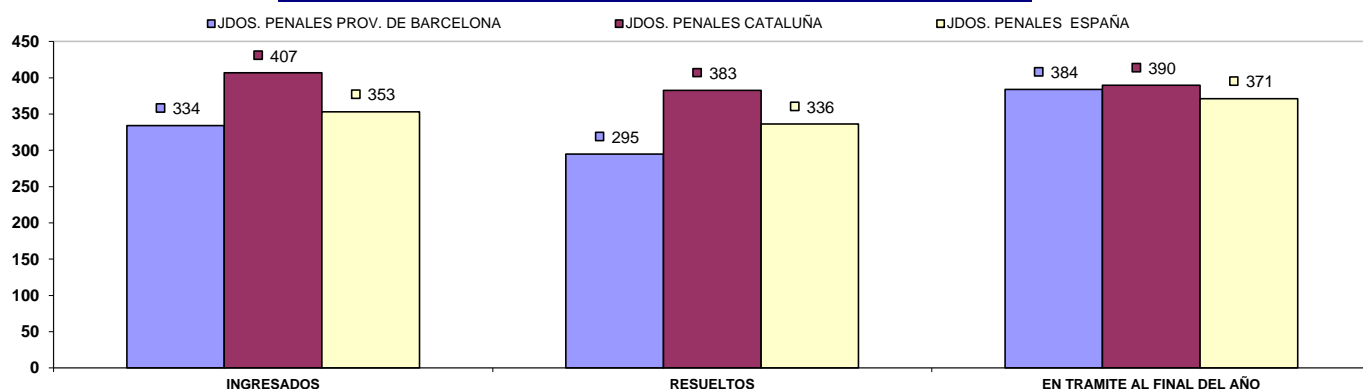


JUZGADOS PENALES (PROV. BARCELONA)

A) ASUNTOS POR ÓRGANO

NUMERO ASUNTOS POR ÓRGANO	INGRESADOS			RESUELTOS			EN TRAMITE AL FINAL DEL AÑO		
	ÓRGANO	2019	2020	% EVOLUCIÓN	2019	2020	% EVOLUCIÓN	2019	2020
JDO. DE LO PENAL Nº. 1 DE MANRESA	318	275	-13,52%	322	270	-16,15%	139	144	3,60%
JDO. DE LO PENAL Nº. 2 DE MANRESA	344	268	-22,09%	403	226	-43,92%	31	73	135,48%
JDO. DE LO PENAL Nº. 3 DE MANRESA	318	287	-9,75%	317	205	-35,33%	92	174	89,13%
JDO. DE LO PENAL Nº. 1 DE GRANOLLERS	396	284	-28,28%	451	339	-24,83%	371	316	-14,82%
JDO. DE LO PENAL Nº. 2 DE GRANOLLERS	416	289	-30,53%	452	290	-35,84%	224	223	-0,45%
JDO. DE LO PENAL Nº. 3 DE GRANOLLERS	409	289	-29,34%	482	286	-40,66%	174	135	-22,41%
JDO. DE LO PENAL Nº. 1 DE MATARO	359	363	1,11%	272	190	-30,15%	369	552	49,59%
JDO. DE LO PENAL Nº. 2 DE MATARO	294	257	-12,59%	201	195	-2,99%	483	545	12,84%
JDO. DE LO PENAL Nº. 1 DE ARENYS DE MAR	434	396	-8,76%	376	336	-10,64%	273	333	21,98%
JDO. DE LO PENAL Nº. 2 DE ARENYS DE MAR	478	387	-19,04%	363	275	-24,24%	273	385	41,03%
JDO. DE LO PENAL Nº. 1 DE SABADELL	431	359	-16,71%	422	290	-31,28%	335	373	11,34%
JDO. DE LO PENAL Nº. 2 DE SABADELL	435	319	-26,67%	438	368	-15,98%	455	406	-10,77%
JDO. DE LO PENAL Nº. 3 DE SABADELL	299	245	-18,06%	381	223	-41,47%	275	487	77,09%
JDO. DE LO PENAL Nº. 4 DE SABADELL	355	387	9,01%	465	324	-30,32%	227	290	27,75%
JDO. DE LO PENAL Nº. 1 DE VILANOVA I LA GELTRU	381	410	7,61%	543	404	-25,60%	770	938	21,82%
JDO. DE LO PENAL Nº. 2 DE VILANOVA I LA GELTRU	403	348	-13,65%	541	359	-33,64%	607	596	-1,81%
JDO. DE LO PENAL Nº. 3 DE VILANOVA I LA GELTRU	408	414	1,47%	461	320	-30,59%	447	541	21,03%
JDO. DE LO PENAL Nº. 4 DE VILANOVA I LA GELTRU	454	375	-17,40%	375	282	-24,80%	240	333	38,75%
JDO. DE LO PENAL Nº. 1 DE TERRASSA	397	373	-6,05%	505	342	-32,28%	411	442	7,54%
JDO. DE LO PENAL Nº. 2 DE TERRASSA	421	351	-16,63%	586	344	-41,30%	451	458	1,55%
JDO. DE LO PENAL Nº. 3 DE TERRASSA	436	337	-22,71%	402	325	-19,15%	305	317	3,93%
TOTALES	8.186	7.013	-14,33%	8.758	6.193	-29,29%	6.952	8.061	15,95%
MEDIA DE LOS JDOS PENALES DE LA PROVINCIA	390	334	-14,33%	417	295	-29,29%	331	384	15,95%

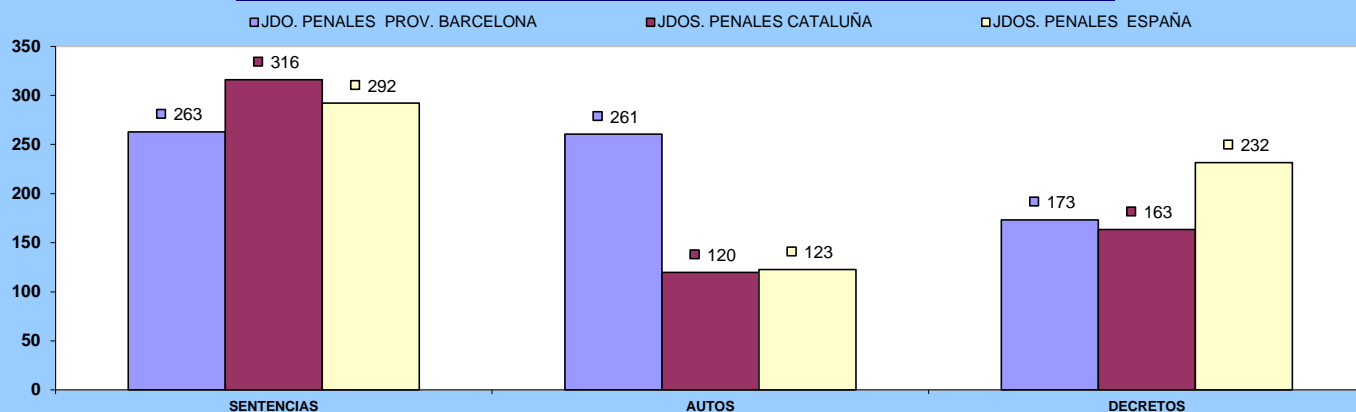
COMPARATIVA DE LA MEDIA DE ASUNTOS DE LOS JDOS. PENALES 2020



B) RESOLUCIONES DICTADAS POR ÓRGANO

NUMERO DE RESOLUCIONES DICTADAS POR ÓRGANO	SENTENCIAS			AUTOS			DECRETOS		
	ÓRGANO	2019	2020	% EVOLUCIÓN	2019	2020	% EVOLUCIÓN	2019	2020
JDO. DE LO PENAL Nº. 1 DE MANRESA	302	251	-16,89%	310	525	69,35%	0	0	0,00%
JDO. DE LO PENAL Nº. 2 DE MANRESA	324	209	-35,49%	67	45	-32,84%	446	339	-23,99%
JDO. DE LO PENAL Nº. 3 DE MANRESA	291	179	-38,49%	42	45	7,14%	389	363	-6,68%
JDO. DE LO PENAL Nº. 1 DE GRANOLLERS	424	316	-25,47%	157	139	-11,46%	343	300	-12,54%
JDO. DE LO PENAL Nº. 2 DE GRANOLLERS	441	262	-40,59%	146	14	-90,41%	399	484	21,30%
JDO. DE LO PENAL Nº. 3 DE GRANOLLERS	408	244	-40,20%	500	444	-11,20%	0	0	0,00%
JDO. DE LO PENAL Nº. 1 DE MATARÓ	258	187	-27,52%	88	15	-82,95%	464	251	-45,91%
JDO. DE LO PENAL Nº. 2 DE MATARÓ	198	187	-5,56%	7	168	2300,00%	206	136	-33,98%
JDO. DE LO PENAL Nº. 1 DE ARENYS DE MAR	352	319	-9,38%	19	15	-21,05%	365	279	-23,56%
JDO. DE LO PENAL Nº. 2 DE ARENYS DE MAR	359	269	-25,07%	133	224	68,42%	360	242	-32,78%
JDO. DE LO PENAL Nº. 1 DE SABADELL	378	275	-27,25%	412	376	-8,74%	12	6	-50,00%
JDO. DE LO PENAL Nº. 2 DE SABADELL	254	190	-25,20%	571	578	1,23%	0	0	0,00%
JDO. DE LO PENAL Nº. 3 DE SABADELL	289	190	-34,26%	398	404	1,51%	24	48	100,00%
JDO. DE LO PENAL Nº. 4 DE SABADELL	394	291	-26,14%	399	545	36,59%	3	11	266,67%
JDO. DE LO PENAL Nº. 1 DE VILANOVA I LA GELTRU	472	351	-25,64%	339	267	-21,24%	30	184	513,33%
JDO. DE LO PENAL Nº. 2 DE VILANOVA I LA GELTRU	514	346	-32,68%	558	692	24,01%	0	0	0,00%
JDO. DE LO PENAL Nº. 3 DE VILANOVA I LA GELTRU	421	299	-28,98%	384	275	-28,39%	14	123	778,57%
JDO. DE LO PENAL Nº. 4 DE VILANOVA I LA GELTRU	373	279	-25,20%	135	123	-8,89%	0	10	1000,00%
JDO. DE LO PENAL Nº. 1 DE TERRASSA	464	298	-35,78%	442	360	-18,55%	341	364	6,74%
JDO. DE LO PENAL Nº. 2 DE TERRASSA	559	285	-49,02%	214	107	-50,00%	577	372	-35,53%
JDO. DE LO PENAL Nº. 3 DE TERRASSA	393	293	-25,45%	184	112	-39,13%	391	129	-67,01%
TOTALES	7.868	5.520	-29,84%	5.505	5.473	-0,58%	4.364	3.641	-16,57%
MEDIA DE LOS JDOS PENALES DE LA PROVINCIA	375	263	-29,84%	262	261	-0,58%	208	173	-16,57%

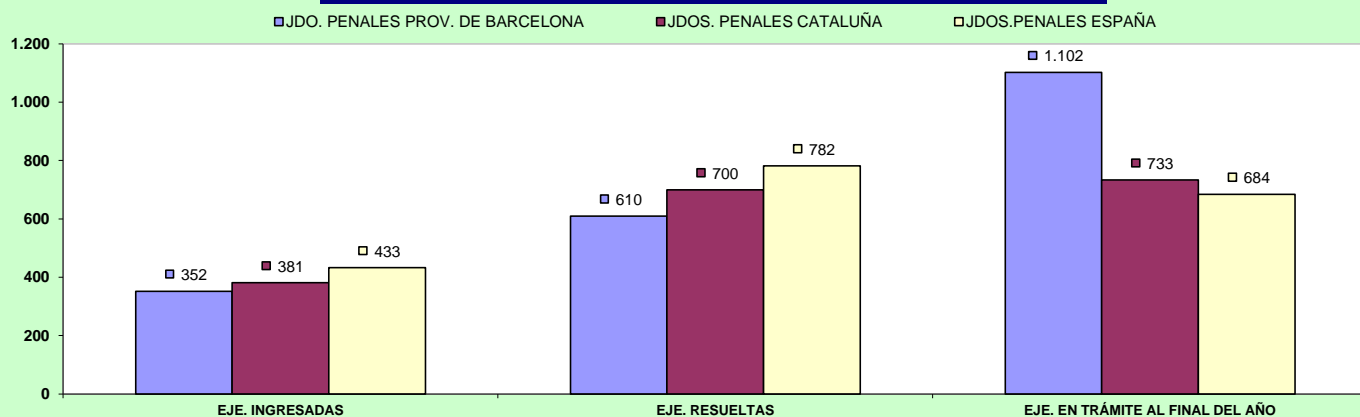
COMPARATIVA DE LA MEDIA DE RESOLUCIONES DE LOS JUZGADOS PENALES 2020



C) EJECUCIONES POR ÓRGANO

NUMERO DE EJECUTORIAS POR ÓRGANO	INGRESADAS			RESUELTAS			EN TRÁMITE AL FINAL DEL AÑO		
	ÓRGANO	2019	2020	% EVOLUCIÓN	2019	2020	% EVOLUCIÓN	2019	2020
JDO. DE LO PENAL Nº. 1 DE MANRESA	493	430	-12,78%	508	608	19,69%	1.237	1.246	0,73%
JDO. DE LO PENAL Nº. 2 DE MANRESA	516	400	-22,48%	798	578	-27,57%	983	941	-4,27%
JDO. DE LO PENAL Nº. 3 DE MANRESA	472	357	-24,36%	690	649	-5,94%	695	790	13,67%
JDO. DE LO PENAL Nº. 1 DE GRANOLLERS	550	407	-26,00%	797	714	-10,41%	1.077	1.038	-3,62%
JDO. DE LO PENAL Nº. 2 DE GRANOLLERS	583	341	-41,51%	914	674	-26,26%	1.197	1.055	-11,86%
JDO. DE LO PENAL Nº. 3 DE GRANOLLERS	532	324	-39,10%	820	698	-14,88%	857	723	-15,64%
JDO. DE LO PENAL Nº. 1 DE MATARÓ	296	249	-15,88%	827	396	-52,12%	717	639	-10,88%
JDO. DE LO PENAL Nº. 2 DE MATARÓ	294	247	-15,99%	490	386	-21,22%	787	922	17,15%
JDO. DE LO PENAL Nº. 1 DE ARENYS DE MAR	377	313	-16,98%	743	627	-15,61%	454	440	-3,08%
JDO. DE LO PENAL Nº. 2 DE ARENYS DE MAR	495	435	-12,12%	612	618	0,98%	336	407	21,13%
JDO. DE LO PENAL Nº. 1 DE SABADELL	446	189	-57,62%	601	547	-8,99%	1.147	1.151	0,35%
JDO. DE LO PENAL Nº. 2 DE SABADELL	483	286	-40,79%	387	469	21,19%	1.439	1.286	-10,63%
JDO. DE LO PENAL Nº. 3 DE SABADELL	488	313	-35,86%	509	468	-8,06%	1.164	1.044	-10,31%
JDO. DE LO PENAL Nº. 4 DE SABADELL	419	388	-7,40%	689	961	39,48%	592	468	-20,95%
JDO. DE LO PENAL Nº. 1 DE VILANOVA I LA GELTRU	599	439	-26,71%	672	849	26,34%	1.768	1.649	-6,73%
JDO. DE LO PENAL Nº. 2 DE VILANOVA I LA GELTRU	561	422	-24,78%	663	679	2,41%	1.882	1.625	-13,66%
JDO. DE LO PENAL Nº. 3 DE VILANOVA I LA GELTRU	587	388	-33,90%	518	560	8,11%	1.984	1.898	-4,33%
JDO. DE LO PENAL Nº. 4 DE VILANOVA I LA GELTRU	211	160	-24,17%	151	154	1,99%	679	686	1,03%
JDO. DE LO PENAL Nº. 1 DE TERRASSA	547	420	-23,22%	1.004	927	-7,67%	2.651	2.324	-12,33%
JDO. DE LO PENAL Nº. 2 DE TERRASSA	635	456	-28,19%	1.277	787	-38,37%	1.504	1.672	11,17%
JDO. DE LO PENAL Nº. 3 DE TERRASSA	498	433	-13,05%	872	452	-48,17%	910	1.137	24,95%
TOTALES	10.082	7.397	-26,63%	14.542	12.801	-11,97%	24.060	23.141	-3,82%
MEDIA DE LOS JDOS PENALES DE LA PROVINCIA	480	352	-26,63%	692	610	-11,97%	1.146	1.102	-3,82%

COMPARATIVA DE LA MEDIA DE LAS EJECUCIONES DE LOS JDOS.PENALES 2020

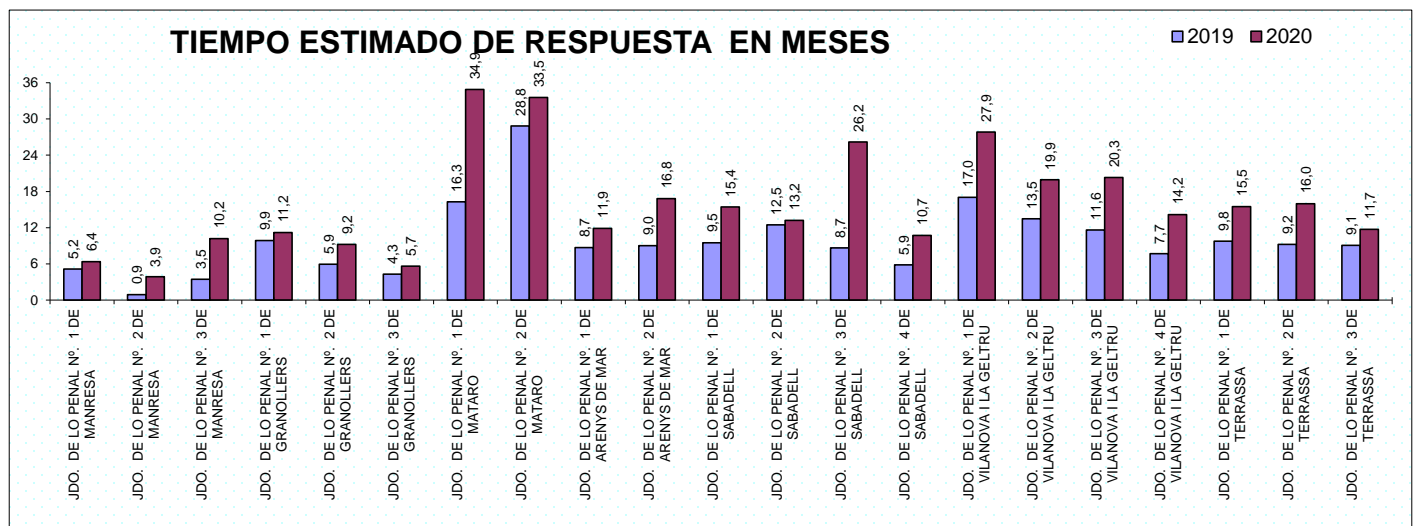


D) CARGA DE TRABAJO EN RELACIÓN A LOS NUEVOS MÓDULOS PUBLICADOS EN EL BOE EL 29/12/2018

ASUNTOS COMPUTABLES PARA EL MÓDULO		ASUNTOS INGRESADOS 2020 (MÓDULO)	MÓDULO DE INGRESO PUBLICADO EN EL BOE EL 29/12/2018	% RESPECTO AL MÓDULO DE INGRESO
ÓRGANO				
JDO. DE LO PENAL Nº. 1 DE MANRESA	P.A.	269	400	-32,75%
JDO. DE LO PENAL Nº. 2 DE MANRESA	P.A.	268	400	-33,00%
JDO. DE LO PENAL Nº. 3 DE MANRESA	P.A.	283	400	-29,25%
JDO. DE LO PENAL Nº. 1 DE GRANOLLERS	P.A.	278	400	-30,50%
JDO. DE LO PENAL Nº. 2 DE GRANOLLERS	P.A.	283	400	-29,25%
JDO. DE LO PENAL Nº. 3 DE GRANOLLERS	P.A.	287	400	-28,25%
JDO. DE LO PENAL Nº. 1 DE MATARO	P.A.	363	400	-9,25%
JDO. DE LO PENAL Nº. 2 DE MATARO	P.A.	257	400	-35,75%
JDO. DE LO PENAL Nº. 1 DE ARENYS DE MAR	P.A.	376	400	-6,00%
JDO. DE LO PENAL Nº. 2 DE ARENYS DE MAR	P.A.	387	400	-3,25%
JDO. DE LO PENAL Nº. 1 DE SABADELL	P.A.	300	400	-25,00%
JDO. DE LO PENAL Nº. 2 DE SABADELL	P.A.	313	400	-21,75%
JDO. DE LO PENAL Nº. 3 DE SABADELL	P.A.	231	400	-42,25%
JDO. DE LO PENAL Nº. 4 DE SABADELL	P.A.	387	400	-3,25%
JDO. DE LO PENAL Nº. 1 DE VILANOVA I LA GELTRU	P.A.	410	400	2,50%
JDO. DE LO PENAL Nº. 2 DE VILANOVA I LA GELTRU	P.A.	348	400	-13,00%
JDO. DE LO PENAL Nº. 3 DE VILANOVA I LA GELTRU	P.A.	414	400	3,50%
JDO. DE LO PENAL Nº. 4 DE VILANOVA I LA GELTRU	P.A.	375	400	-6,25%
JDO. DE LO PENAL Nº. 1 DE TERRASSA	P.A.	371	400	-7,25%
JDO. DE LO PENAL Nº. 2 DE TERRASSA	P.A.	351	400	-12,25%
JDO. DE LO PENAL Nº. 3 DE TERRASSA	P.A.	320	400	-20,00%

E) TIEMPO ESTIMADO DE RESPUESTA EN LOS ÓRGANOS JUDICIALES. CALCULADO EN MESES

TIEMPO ESTIMADO DE RESPUESTA EN LOS ÓRGANOS JUDICIALES (EN MESES)		
ORGANO	2019	2020
JDO. DE LO PENAL Nº. 1 DE MANRESA	5,2	6,4
JDO. DE LO PENAL Nº. 2 DE MANRESA	0,9	3,9
JDO. DE LO PENAL Nº. 3 DE MANRESA	3,5	10,2
JDO. DE LO PENAL Nº. 1 DE GRANOLLERS	9,9	11,2
JDO. DE LO PENAL Nº. 2 DE GRANOLLERS	5,9	9,2
JDO. DE LO PENAL Nº. 3 DE GRANOLLERS	4,3	5,7
JDO. DE LO PENAL Nº. 1 DE MATARÓ	16,3	34,9
JDO. DE LO PENAL Nº. 2 DE MATARÓ	28,8	33,5
JDO. DE LO PENAL Nº. 1 DE ARENYS DE MAR	8,7	11,9
JDO. DE LO PENAL Nº. 2 DE ARENYS DE MAR	9,0	16,8
JDO. DE LO PENAL Nº. 1 DE SABADELL	9,5	15,4
JDO. DE LO PENAL Nº. 2 DE SABADELL	12,5	13,2
JDO. DE LO PENAL Nº. 3 DE SABADELL	8,7	26,2
JDO. DE LO PENAL Nº. 4 DE SABADELL	5,9	10,7
JDO. DE LO PENAL Nº. 1 DE VILANOVA I LA GELTRU	17,0	27,9
JDO. DE LO PENAL Nº. 2 DE VILANOVA I LA GELTRU	13,5	19,9
JDO. DE LO PENAL Nº. 3 DE VILANOVA I LA GELTRU	11,6	20,3
JDO. DE LO PENAL Nº. 4 DE VILANOVA I LA GELTRU	7,7	14,2
JDO. DE LO PENAL Nº. 1 DE TERRASSA	9,8	15,5
JDO. DE LO PENAL Nº. 2 DE TERRASSA	9,2	16,0
JDO. DE LO PENAL Nº. 3 DE TERRASSA	9,1	11,7

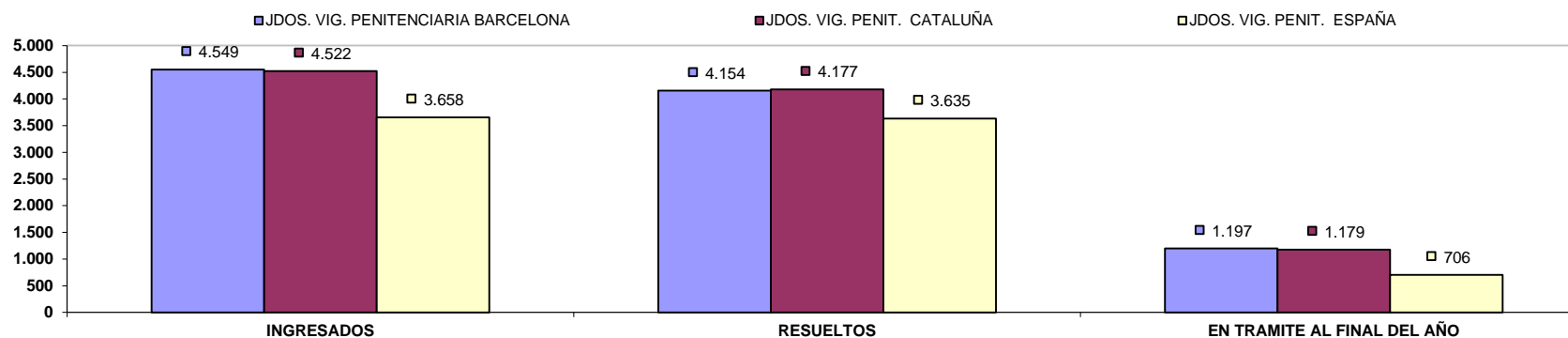


I) JUZGADOS VIGILANCIA PENITENCIARIA

a) Asuntos por órgano.

NUMERO ASUNTOS POR ÓRGANO	INGRESADOS			RESUELTOS			EN TRAMITE AL FINAL DEL AÑO		
	ÓRGANO	2019	2020	% EVOLUCIÓN	2019	2020	% EVOLUCIÓN	2019	2020
JDO. DE VIG. P. Nº. 1 DE CATALUÑA, CON SEDE EN BARCELONA	6.667	5.824	-12,64%	6.483	4.521	-30,26%	1.792	3.095	72,71%
JDO. DE VIG. P. Nº. 2 DE CATALUÑA, CON SEDE EN BARCELONA	3.194	2.324	-27,24%	3.087	2.266	-26,60%	1.062	1.120	5,46%
JDO. DE VIG. P. Nº. 4 DE CATALUÑA, CON SEDE EN BARCELONA	7.176	5.785	-19,38%	7.247	5.783	-20,20%	285	287	0,70%
JDO. DE VIG. P. Nº. 5 DE CATALUÑA, CON SEDE EN BARCELONA	7.353	5.141	-30,08%	7.324	4.468	-39,00%	319	992	210,97%
JDO. DE VIG. P. Nº. 6 DE CATALUÑA, CON SEDE EN BARCELONA	4.864	3.671	-24,53%	5.465	3.732	-31,71%	554	493	-11,01%
TOTALES	29.254	22.745	-22,25%	29.606	20.770	-29,85%	4.012	5.987	49,23%

COMPARATIVA DE LAS MEDIAS DE LOS JDOS. VIGILANCIA PENITENCIARIA 2020

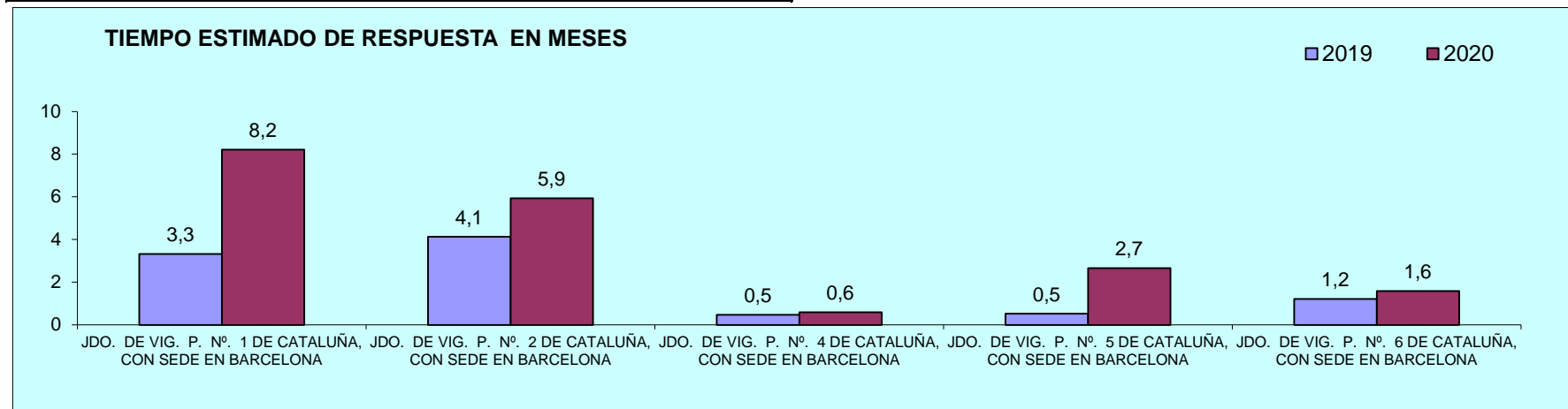


b) Carga de trabajo en relación los nuevos módulos publicados en el BOE del 29/12/2018

ASUNTOS COMPUTABLES PARA EL MÓDULO	ASUNTOS INGRESADOS 2020 (MÓDULO)	MÓDULO DE INGRESO PUBLICADO EN EL BOE DEL 29/12/2018	% RESPECTO AL MÓDULO DE INGRESO
ORGANO			
JDO. DE VIG. P. Nº. 1 DE CATALUÑA, CON SEDE EN BARCELONA	5.824	5.240	11,15%
JDO. DE VIG. P. Nº. 2 DE CATALUÑA, CON SEDE EN BARCELONA	2.324	5.240	-55,65%
JDO. DE VIG. P. Nº. 4 DE CATALUÑA, CON SEDE EN BARCELONA	5.785	5.240	10,40%
JDO. DE VIG. P. Nº. 5 DE CATALUÑA, CON SEDE EN BARCELONA	5.141	5.240	-1,89%
JDO. DE VIG. P. Nº. 6 DE CATALUÑA, CON SEDE EN BARCELONA	3.671	5.240	-29,94%

c) Tiempo estimado de respuesta en los órganos judiciales (calculada en meses).

TIEMPO ESTIMADO DE RESPUESTA EN LOS ÓRGANOS JUDICIALES (EN MESES)		
ÓRGANO	2019	2020
JDO. DE VIG. P. Nº. 1 DE CATALUÑA, CON SEDE EN BARCELONA	3,3	8,2
JDO. DE VIG. P. Nº. 2 DE CATALUÑA, CON SEDE EN BARCELONA	4,1	5,9
JDO. DE VIG. P. Nº. 4 DE CATALUÑA, CON SEDE EN BARCELONA	0,5	0,6
JDO. DE VIG. P. Nº. 5 DE CATALUÑA, CON SEDE EN BARCELONA	0,5	2,7
JDO. DE VIG. P. Nº. 6 DE CATALUÑA, CON SEDE EN BARCELONA	1,2	1,6



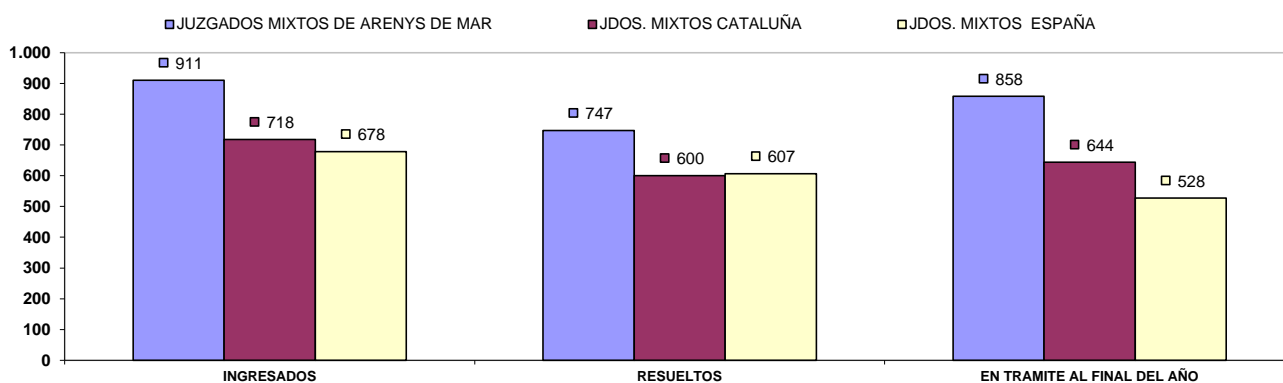
ÓRGANOS DEL PARTIDO JUDICIAL DE ARENYS DE MAR

A) JUZGADOS MIXTOS

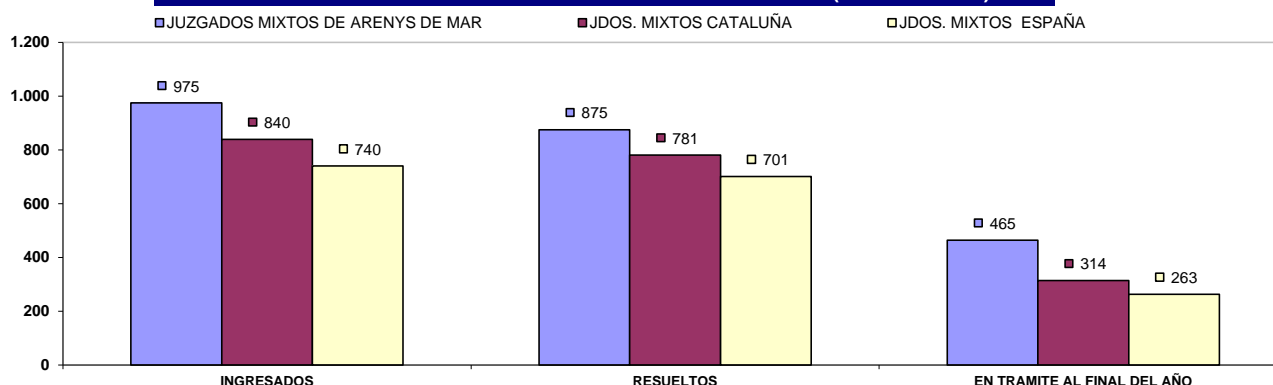
a) Asuntos por órgano.

NUMERO ASUNTOS POR ÓRGANO	INGRESADOS			RESUELTOS			EN TRAMITE AL FINAL DEL AÑO			
	ÓRGANO	2019	2020	% EVOLUCIÓN	2019	2020	% EVOLUCIÓN	2019	2020	% EVOLUCIÓN
JDO. DE 1ª. INSTAN. E INSTRUCC. Nº. 1 DE ARENYS DE MAR	Civil	940	989	5,21%	843	714	-15,30%	696	831	19,40%
	Penal	801	686	-14,36%	793	568	-28,37%	437	488	11,67%
JDO. DE 1ª. INSTAN. E INSTRUCC. Nº. 2 DE ARENYS DE MAR	Civil	1.033	1.058	2,42%	935	1.028	9,95%	840	870	3,57%
	Penal	1.170	980	-16,24%	1.365	988	-27,62%	348	340	-2,30%
JDO. DE 1ª. INSTAN. E INSTRUCC. Nº. 3 DE ARENYS DE MAR	Civil	721	794	10,12%	677	691	2,07%	477	580	21,59%
	Penal	1.164	845	-27,41%	1.330	836	-37,14%	422	431	2,13%
JDO. DE 1ª. INSTAN. E INSTRUCC. Nº. 4 DE ARENYS DE MAR	Civil	1.457	1.187	-18,53%	1.053	904	-14,15%	1.020	1.302	27,65%
	Penal	1.241	939	-24,34%	1.269	851	-32,94%	414	502	21,26%
JDO. DE 1ª. INSTAN. E INSTRUCC. Nº. 5 DE ARENYS DE MAR	Civil	1.234	949	-23,10%	1.006	854	-15,11%	915	1.004	9,73%
	Penal	585	722	23,42%	424	540	27,36%	449	553	23,16%
JDO. DE 1ª. INSTAN. E INSTRUCC. Nº. 6 DE ARENYS DE MAR	Civil	421	412	-2,14%	359	315	-12,26%	197	294	49,24%
	Penal	1.837	1.757	-4,35%	1.818	1.578	-13,20%	341	520	52,49%
JDO. DE 1ª. INSTAN. E INSTRUCC. Nº. 7 DE ARENYS DE MAR	Civil	1.022	985	-3,62%	837	722	-13,74%	863	1.126	30,48%
	Penal	1.057	898	-15,04%	1.091	766	-29,79%	286	418	46,15%
TOTALES	Civil	6.828	6.374	-6,65%	5.710	5.228	-8,44%	5.008	6.007	19,95%
	Penal	7.855	6.827	-13,09%	8.090	6.127	-24,26%	2.697	3.252	20,58%

COMPARATIVA DE LA MEDIA DE ASUNTOS DE LOS JDOS. MIXTOS (PARTE CIVIL) 2020



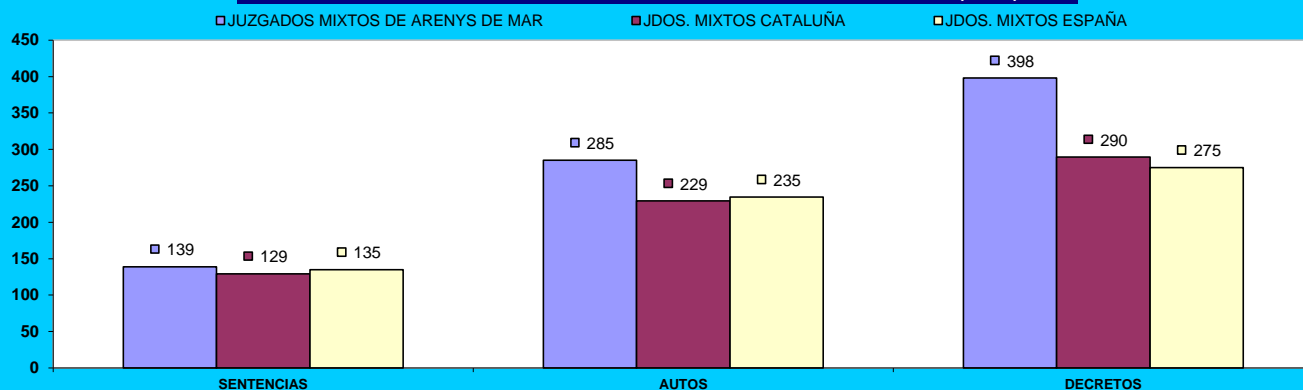
COMPARATIVA DE LA MEDIA DE ASUNTOS DE LOS JDOS. MIXTOS (PARTE PENAL) 2020



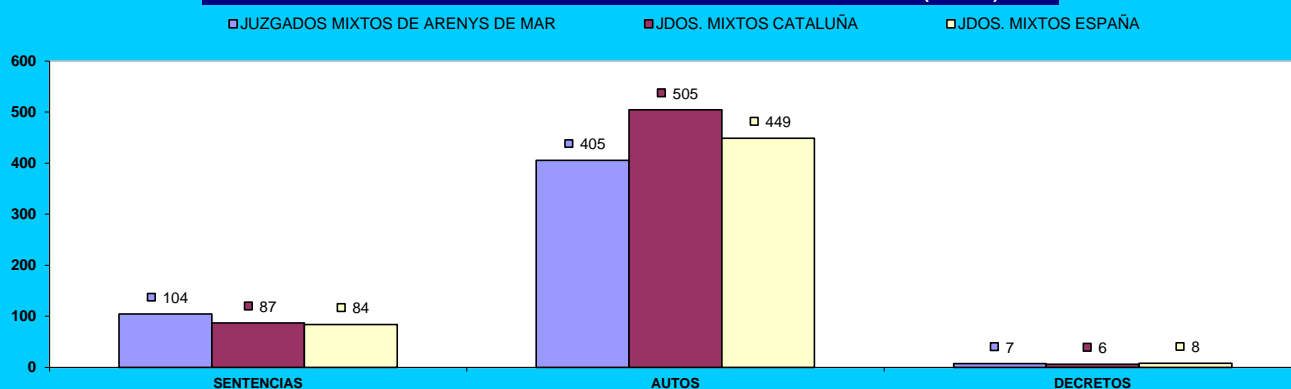
b) Resoluciones dictadas por órgano.

NUMERO DE RESOLUCIONES DICTADAS POR ÓRGANO	SENTENCIAS			AUTOS			DECRETOS			
	ÓRGANO	2019	2020	% EVOLUCIÓN	2019	2020	% EVOLUCIÓN	2019	2020	% EVOLUCIÓN
JDO. DE 1ª. INSTAN. E INSTRUCC. Nº. 1 DE ARENYS DE MAR	Civil	233	119	-48,93%	218	308	41,28%	254	376	48,03%
	Penal	145	131	-9,66%	398	134	-66,33%	0	0	0,00%
JDO. DE 1ª. INSTAN. E INSTRUCC. Nº. 2 DE ARENYS DE MAR	Civil	232	185	-20,26%	279	288	3,23%	484	551	13,84%
	Penal	221	101	-54,30%	758	577	-23,88%	24	17	-29,17%
JDO. DE 1ª. INSTAN. E INSTRUCC. Nº. 3 DE ARENYS DE MAR	Civil	168	141	-16,07%	255	271	6,27%	410	369	-10,00%
	Penal	163	98	-39,88%	554	522	-5,78%	2	1	-50,00%
JDO. DE 1ª. INSTAN. E INSTRUCC. Nº. 4 DE ARENYS DE MAR	Civil	192	146	-23,96%	350	423	20,86%	410	471	14,88%
	Penal	140	84	-40,00%	794	526	-33,75%	0	16	1600,00%
JDO. DE 1ª. INSTAN. E INSTRUCC. Nº. 5 DE ARENYS DE MAR	Civil	194	179	-7,73%	338	356	5,33%	446	430	-3,59%
	Penal	189	89	-52,91%	182	304	67,03%	0	0	0,00%
JDO. DE 1ª. INSTAN. E INSTRUCC. Nº. 6 DE ARENYS DE MAR	Civil	75	65	-13,33%	124	105	-15,32%	165	163	-1,21%
	Penal	144	127	-11,81%	466	479	2,79%	0	0	0,00%
JDO. DE 1ª. INSTAN. E INSTRUCC. Nº. 7 DE ARENYS DE MAR	Civil	178	138	-22,47%	330	245	-25,76%	428	426	-0,47%
	Penal	149	101	-32,21%	537	296	-44,88%	29	18	-37,93%
TOTALES	Civil	1.272	973	-23,51%	1.894	1.996	5,39%	2.597	2.786	7,28%
	Penal	1.151	731	-36,49%	3.689	2.838	-23,07%	55	52	-5,45%

COMPARATIVA DE LA MEDIA DE RESOLUCIONES DE LOS JDOS. DE MIXTOS (CIVIL) 2020

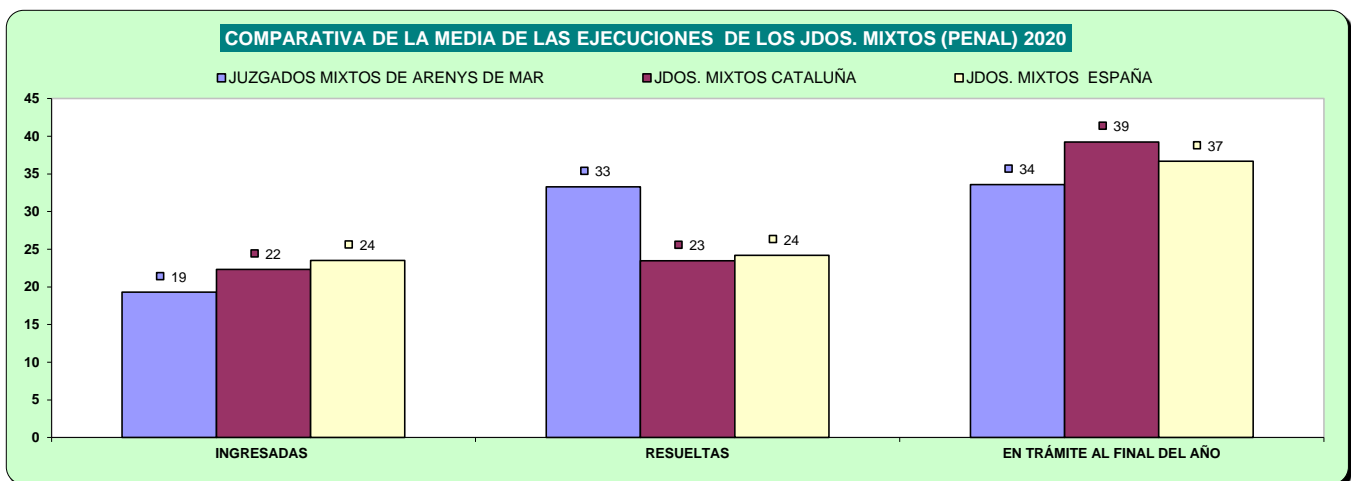
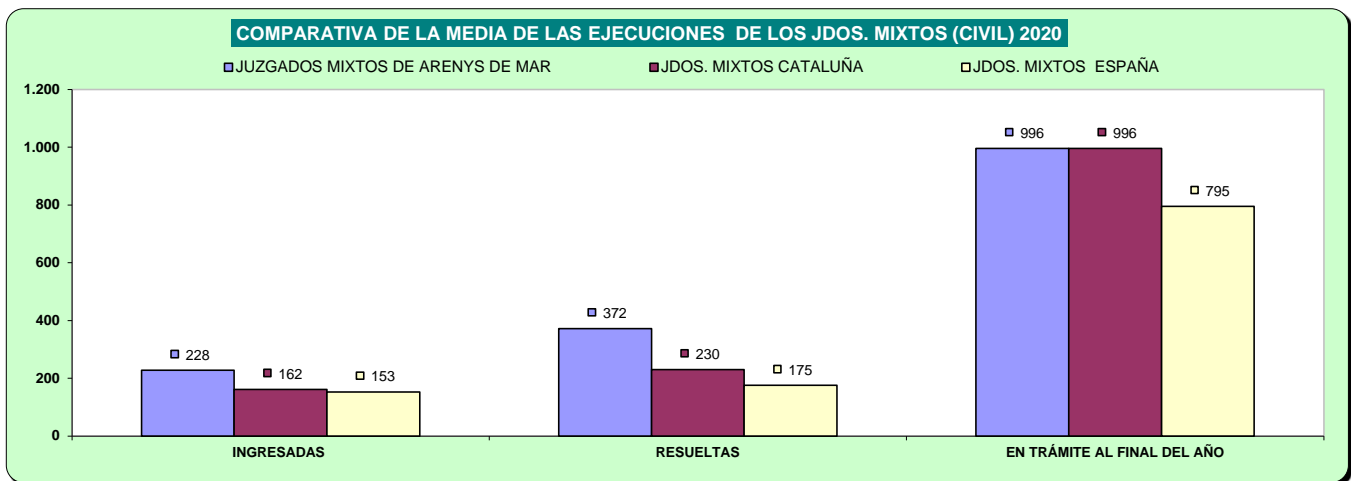


COMPARATIVA DE LA MEDIA DE RESOLUCIONES DE LOS JDOS. DE MIXTOS (PENAL) 2020



c) Ejecuciones por órgano.

NUMERO DE EJECUTORIAS POR ÓRGANO		INGRESADAS			RESUELTAS			EN TRÁMITE AL FINAL DEL AÑO		
ÓRGANO		2019	2020	% EVOLUCIÓN	2019	2020	% EVOLUCIÓN	2019	2020	% EVOLUCIÓN
JDO. DE 1ª. INSTAN. E INSTRUCC. Nº. 1 DE ARENYS DE MAR	Civil	328	212	-35,37%	214	445	107,94%	1.430	1.126	-21,26%
	Penal	36	13	-63,89%	13	37	184,62%	78	23	-70,51%
JDO. DE 1ª. INSTAN. E INSTRUCC. Nº. 2 DE ARENYS DE MAR	Civil	228	276	21,05%	251	371	47,81%	1.409	1.375	-2,41%
	Penal	36	29	-19,44%	69	45	-34,78%	40	24	-40,00%
JDO. DE 1ª. INSTAN. E INSTRUCC. Nº. 3 DE ARENYS DE MAR	Civil	243	311	27,98%	325	389	19,69%	913	909	-0,44%
	Penal	4	5	25,00%	11	28	154,55%	61	38	-37,70%
JDO. DE 1ª. INSTAN. E INSTRUCC. Nº. 4 DE ARENYS DE MAR	Civil	257	182	-29,18%	330	342	3,64%	1.005	931	-7,36%
	Penal	10	31	210,00%	3	22	633,33%	27	36	33,33%
JDO. DE 1ª. INSTAN. E INSTRUCC. Nº. 5 DE ARENYS DE MAR	Civil	268	270	0,75%	228	432	89,47%	1.697	1.611	-5,07%
	Penal	1	1	0,00%	29	30	3,45%	78	49	-37,18%
JDO. DE 1ª. INSTAN. E INSTRUCC. Nº. 6 DE ARENYS DE MAR	Civil	108	138	27,78%	171	275	60,82%	608	530	-12,83%
	Penal	32	12	-62,50%	32	24	-25,00%	37	25	-32,43%
JDO. DE 1ª. INSTAN. E INSTRUCC. Nº. 7 DE ARENYS DE MAR	Civil	255	204	-20,00%	322	349	8,39%	619	489	-21,00%
	Penal	36	44	22,22%	53	47	-11,32%	43	40	-6,98%
TOTALES	Civil	1.687	1.593	-5,57%	1.841	2.603	41,39%	7.681	6.971	-9,24%
	Penal	155	135	-12,90%	210	233	10,95%	364	235	-35,44%



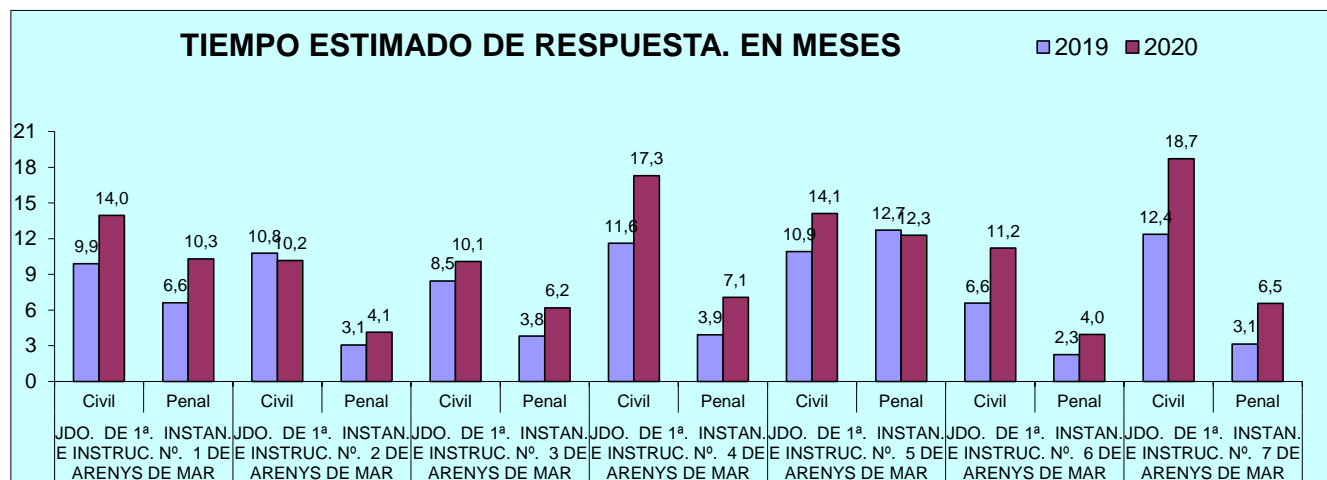
d) Carga de trabajo en relación a los nuevos módulos publicados en el BOE de 29/12/2018

ASUNTOS COMPUTABLES PARA EL MÓDULO		ASUNTOS INGRESADOS 2020 (MÓDULO)	MÓDULO DE INGRESO PUBLICADO EN EL BOE (29/12/2018)	% RESPECTO AL MÓDULO DE INGRESO
ÓRGANO				
JDO. DE 1ª. INSTAN. E INSTRUCC. Nº. 1 DE ARENYS DE MAR	Civil	1.203	680	76,84%
	Penal	686	1.000	-31,40%
JDO. DE 1ª. INSTAN. E INSTRUCC. Nº. 2 DE ARENYS DE MAR	Civil	1.322	680	94,41%
	Penal	976	1.000	-2,40%
JDO. DE 1ª. INSTAN. E INSTRUCC. Nº. 3 DE ARENYS DE MAR	Civil	1.105	680	62,43%
	Penal	841	1.000	-15,90%
JDO. DE 1ª. INSTAN. E INSTRUCC. Nº. 4 DE ARENYS DE MAR	Civil	1.364	680	100,51%
	Penal	909	1.000	-9,10%
JDO. DE 1ª. INSTAN. E INSTRUCC. Nº. 5 DE ARENYS DE MAR	Civil	1.217	680	78,97%
	Penal	722	1.000	-27,80%
JDO. DE 1ª. INSTAN. E INSTRUCC. Nº. 6 DE ARENYS DE MAR	Civil	491	680	-27,79%
	Penal(*)	1.757	1.000	75,70%
JDO. DE 1ª. INSTAN. E INSTRUCC. Nº. 7 DE ARENYS DE MAR	Civil	1.189	680	74,78%
	Penal	898	1.000	-10,20%

(*) En el módulo de asuntos ingresados penal, se han sumado los asuntos de violencia doméstica

e) Tiempo estimado de respuesta en los órganos judiciales (calculado en meses).

TIEMPO ESTIMADO DE RESPUESTA EN LOS ÓRGANOS JUDICIALES (EN MESES)			
ÓRGANO		2019	2020
JDO. DE 1ª. INSTAN. E INSTRUCC. Nº. 1 DE ARENYS DE MAR	Civil	9,9	14,0
	Penal	6,6	10,3
JDO. DE 1ª. INSTAN. E INSTRUCC. Nº. 2 DE ARENYS DE MAR	Civil	10,8	10,2
	Penal	3,1	4,1
JDO. DE 1ª. INSTAN. E INSTRUCC. Nº. 3 DE ARENYS DE MAR	Civil	8,5	10,1
	Penal	3,8	6,2
JDO. DE 1ª. INSTAN. E INSTRUCC. Nº. 4 DE ARENYS DE MAR	Civil	11,6	17,3
	Penal	3,9	7,1
JDO. DE 1ª. INSTAN. E INSTRUCC. Nº. 5 DE ARENYS DE MAR	Civil	10,9	14,1
	Penal	12,7	12,3
JDO. DE 1ª. INSTAN. E INSTRUCC. Nº. 6 DE ARENYS DE MAR	Civil	6,6	11,2
	Penal	2,3	4,0
JDO. DE 1ª. INSTAN. E INSTRUCC. Nº. 7 DE ARENYS DE MAR	Civil	12,4	18,7
	Penal	3,1	6,5



B) ASUNTOS DE VIOLENCIA DOMÉSTICA

a) Asuntos por órgano.

NUMERO ASUNTOS POR ÓRGANO	INGRESADOS			RESUELTOS			EN TRAMITE AL FINAL DEL AÑO			
	ÓRGANO	2019	2020	% EVOLUCIÓN	2019	2020	% EVOLUCIÓN	2019	2020	% EVOLUCIÓN
JDO. DE 1ª. INSTAN. E INSTRUCC. Nº. 6 DE ARENYS DE MAR	Civil	86	80	-6,98%	81	72	-11,11%	56	64	14,29%
	Penal	851	799	-6,11%	831	769	-7,46%	152	182	19,74%

b) Resoluciones dictadas por órgano.

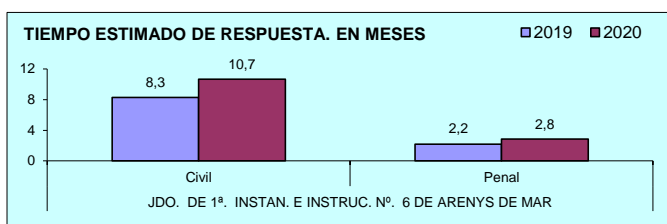
NUMERO DE RESOLUCIONES DICTADAS POR ÓRGANO	SENTENCIAS			AUTOS			DECRETOS			
	ÓRGANO	2019	2020	% EVOLUCIÓN	2019	2020	% EVOLUCIÓN	2019	2020	% EVOLUCIÓN
JDO. DE 1ª. INSTAN. E INSTRUCC. Nº. 6 DE ARENYS DE MAR	Civil	31	24	-22,58%	26	30	15,38%	39	36	-7,69%
	Penal	19	23	21,05%	397	359	-9,57%	0	0	0,00%

c) Ejecuciones por órgano.

NUMERO DE EJECUTORIAS POR ÓRGANO	INGRESADAS			RESUELTAS			EN TRÁMITE AL FINAL DEL AÑO			
	ÓRGANO	2019	2020	% EVOLUCIÓN	2019	2020	% EVOLUCIÓN	2019	2020	% EVOLUCIÓN
JDO. DE 1ª. INSTAN. E INSTRUCC. Nº. 6 DE ARENYS DE MAR	Civil	39	26	-33,33%	28	22	-21,43%	125	129	3,20%
	Penal	1	3	200,00%	2	2	0,00%	2	3	50,00%

d) Tiempo estimado de respuesta en los órganos judiciales (calculado en meses).

TIEMPO ESTIMADO DE RESPUESTA EN LOS ÓRGANOS JUDICIALES (EN MESES)			
ÓRGANO	2019	2020	
JDO. DE 1ª. INSTAN. E INSTRUCC. Nº. 6 DE ARENYS DE MAR	Civil	8,3	10,7
	Penal	2,2	2,8

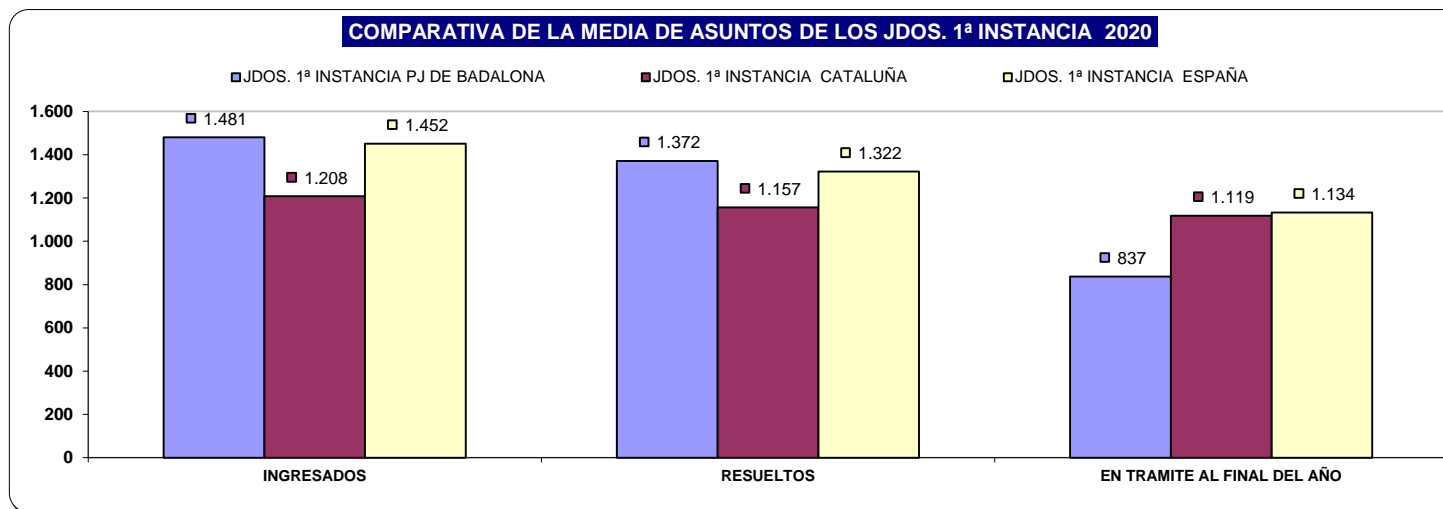


PARTIDO JUDICIAL DE BADALONA

1) JUZGADOS PRIMERA INSTANCIA

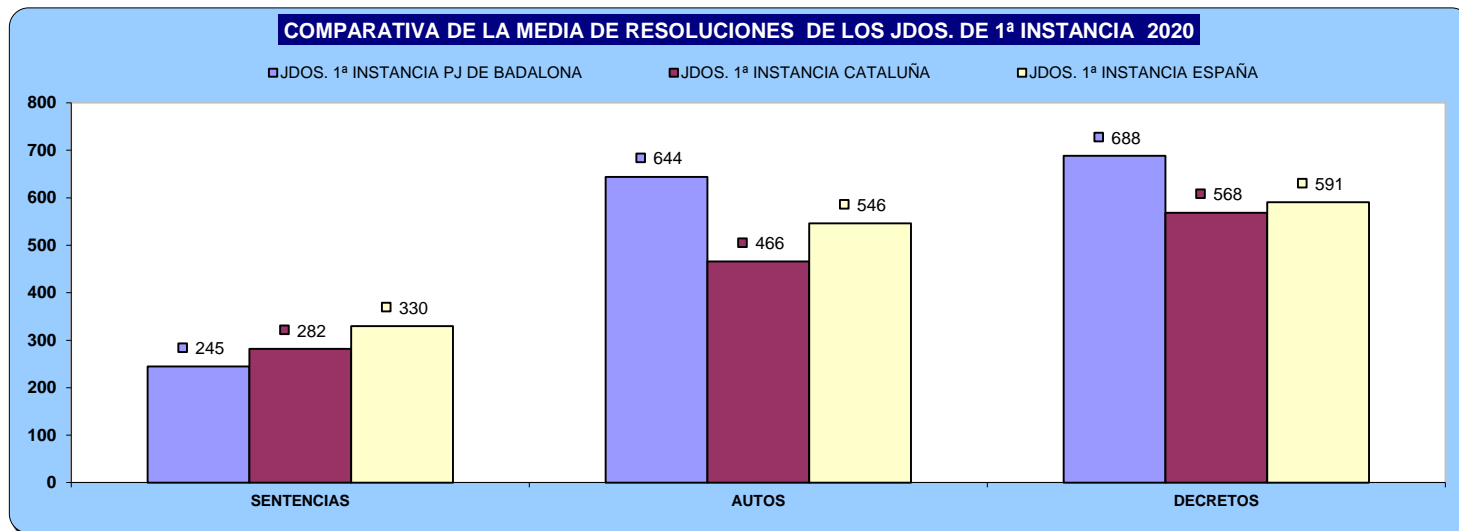
A) ASUNTOS POR ÓRGANO

NUMERO ASUNTOS POR ÓRGANO	INGRESADOS			RESUELTOS			EN TRAMITE AL FINAL DEL AÑO		
	ÓRGANO	2019	2020	% EVOLUCIÓN	2019	2020	% EVOLUCIÓN	2019	2020
JDO. DE 1ª. INSTAN. Nº. 1 DE BADALONA	1.662	1.600	-3,73%	1.671	1.660	-0,66%	821	767	-6,58%
JDO. DE 1ª. INSTAN. Nº. 2 DE BADALONA	1.682	1.597	-5,05%	1.588	1.368	-13,85%	701	926	32,10%
JDO. DE 1ª. INSTAN. Nº. 3 DE BADALONA	1.660	1.620	-2,41%	1.502	1.358	-9,59%	731	993	35,84%
JDO. DE 1ª. INSTAN. Nº. 4 DE BADALONA	1.322	1.231	-6,88%	1.279	1.023	-20,02%	566	774	36,75%
JDO. DE 1ª. INSTAN. Nº. 5 DE BADALONA	1.582	1.428	-9,73%	1.372	1.487	8,38%	1.019	855	-16,09%
JDO. DE 1ª. INSTAN. Nº. 6 DE BADALONA	1.511	1.412	-6,55%	1.374	1.336	-2,77%	632	708	12,03%
TOTALES	9.419	8.888	-5,64%	8.786	8.232	-6,31%	4.470	5.023	12,37%



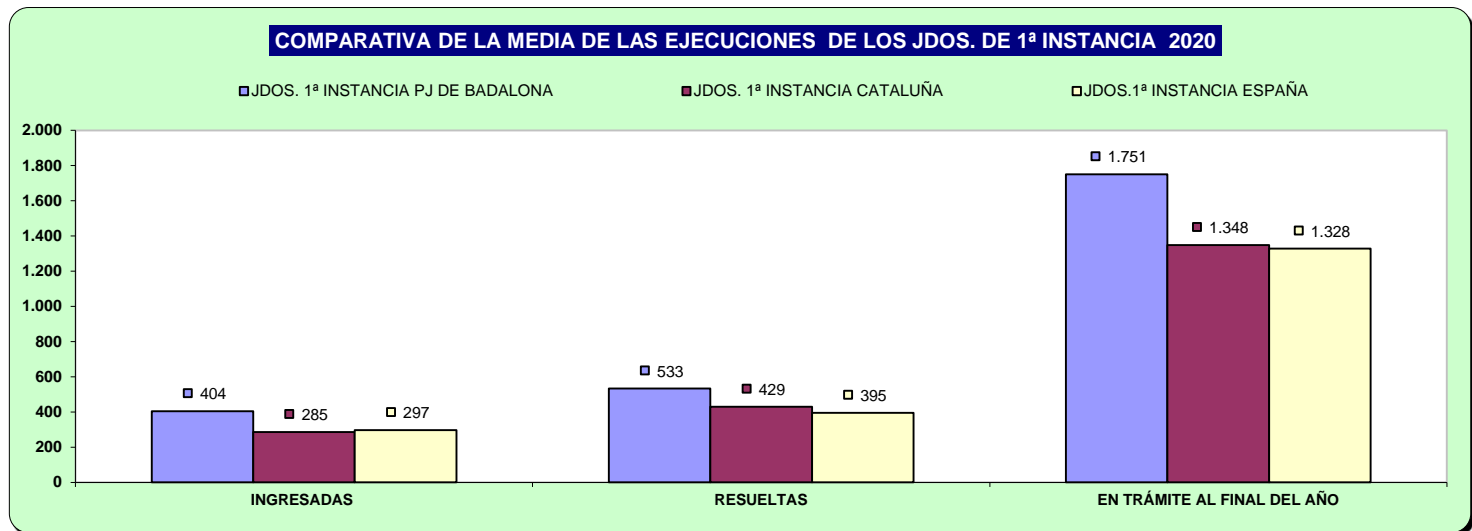
B) RESOLUCIONES DICTADAS POR ÓRGANO

NUMERO DE RESOLUCIONES DICTADAS POR ÓRGANO	SENTENCIAS			AUTOS			DECRETOS		
	ÓRGANO	2019	2020	% EVOLUCIÓN	2019	2020	% EVOLUCIÓN	2019	2020
JDO. DE 1ª. INSTAN. Nº. 1 DE BADALONA	339	275	-18,88%	821	831	1,22%	785	837	6,62%
JDO. DE 1ª. INSTAN. Nº. 2 DE BADALONA	335	218	-34,93%	699	681	-2,58%	821	683	-16,81%
JDO. DE 1ª. INSTAN. Nº. 3 DE BADALONA	294	270	-8,16%	727	645	-11,28%	815	688	-15,58%
JDO. DE 1ª. INSTAN. Nº. 4 DE BADALONA	258	170	-34,11%	635	462	-27,24%	703	513	-27,03%
JDO. DE 1ª. INSTAN. Nº. 5 DE BADALONA	268	264	-1,49%	461	720	56,18%	791	617	-22,00%
JDO. DE 1ª. INSTAN. Nº. 6 DE BADALONA	342	270	-21,05%	504	526	4,37%	796	791	-0,63%
TOTALES	1.836	1.467	-20,10%	3.847	3.865	0,47%	4.711	4.129	-12,35%



C) EJECUCIONES POR ÓRGANO

NUMERO DE EJECUTORIAS POR ÓRGANO	INGRESADAS			RESUELTAS			EN TRÁMITE AL FINAL DEL AÑO		
	ÓRGANO	2019	2020	% EVOLUCIÓN	2019	2020	% EVOLUCIÓN	2019	2020
JDO. DE 1ª. INSTAN. Nº. 1 DE BADALONA	452	453	0,22%	574	611	6,45%	1.944	1.910	-1,75%
JDO. DE 1ª. INSTAN. Nº. 2 DE BADALONA	541	440	-18,67%	634	470	-25,87%	1.798	1.916	6,56%
JDO. DE 1ª. INSTAN. Nº. 3 DE BADALONA	495	457	-7,68%	691	529	-23,44%	1.659	1.732	4,40%
JDO. DE 1ª. INSTAN. Nº. 4 DE BADALONA	309	259	-16,18%	468	370	-20,94%	1.352	1.381	2,14%
JDO. DE 1ª. INSTAN. Nº. 5 DE BADALONA	434	338	-22,12%	430	575	33,72%	2.134	2.172	1,78%
JDO. DE 1ª. INSTAN. Nº. 6 DE BADALONA	501	477	-4,79%	687	643	-6,40%	1.466	1.392	-5,05%
TOTALES	2.732	2.424	-11,27%	3.484	3.198	-8,21%	10.353	10.503	1,45%

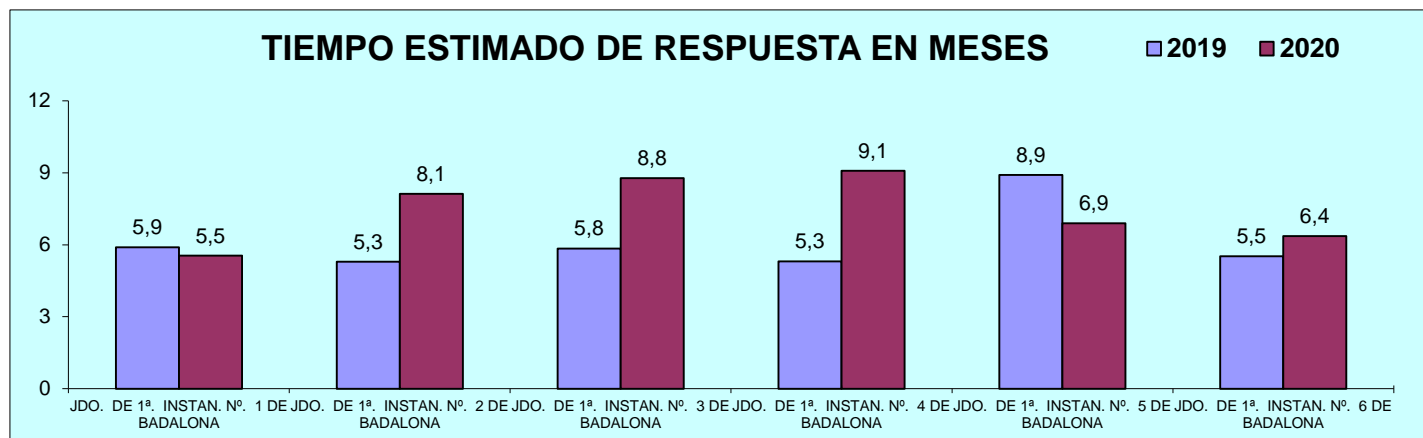


D) CARGA DE TRABAJO EN RELACIÓN A LOS NUEVOS MÓDULOS PUBLICADOS EN EL BOE EL 29/12/2018

ASUNTOS COMPUTABLES PARA EL MÓDULO	ASUNTOS INGRESADOS 2020 (MÓDULO)	MÓDULO DE INGRESO PUBLICADO EN EL BOE EL 29/12/2018	% RESPECTO AL MÓDULO DE INGRESO
ORGANO			
JDO. DE 1ª. INSTAN. Nº. 1 DE BADALONA	2.060	1.200	71,63%
JDO. DE 1ª. INSTAN. Nº. 2 DE BADALONA	2.044	1.200	70,29%
JDO. DE 1ª. INSTAN. Nº. 3 DE BADALONA	2.084	1.200	73,63%
JDO. DE 1ª. INSTAN. Nº. 4 DE BADALONA	1.494	1.200	24,52%
JDO. DE 1ª. INSTAN. Nº. 5 DE BADALONA	1.773	1.200	47,75%
JDO. DE 1ª. INSTAN. Nº. 6 DE BADALONA	1.895	1.200	57,88%

E) TIEMPO ESTIMADO DE RESPUESTA EN LOS ÓRGANOS JUDICIALES. CALCULADO EN MESES

TIEMPO ESTIMADO DE RESPUESTA EN LOS ÓRGANOS JUDICIALES (EN MESES)		
ORGANO	2019	2020
JDO. DE 1ª. INSTAN. Nº. 1 DE BADALONA	5,9	5,5
JDO. DE 1ª. INSTAN. Nº. 2 DE BADALONA	5,3	8,1
JDO. DE 1ª. INSTAN. Nº. 3 DE BADALONA	5,8	8,8
JDO. DE 1ª. INSTAN. Nº. 4 DE BADALONA	5,3	9,1
JDO. DE 1ª. INSTAN. Nº. 5 DE BADALONA	8,9	6,9
JDO. DE 1ª. INSTAN. Nº. 6 DE BADALONA	5,5	6,4

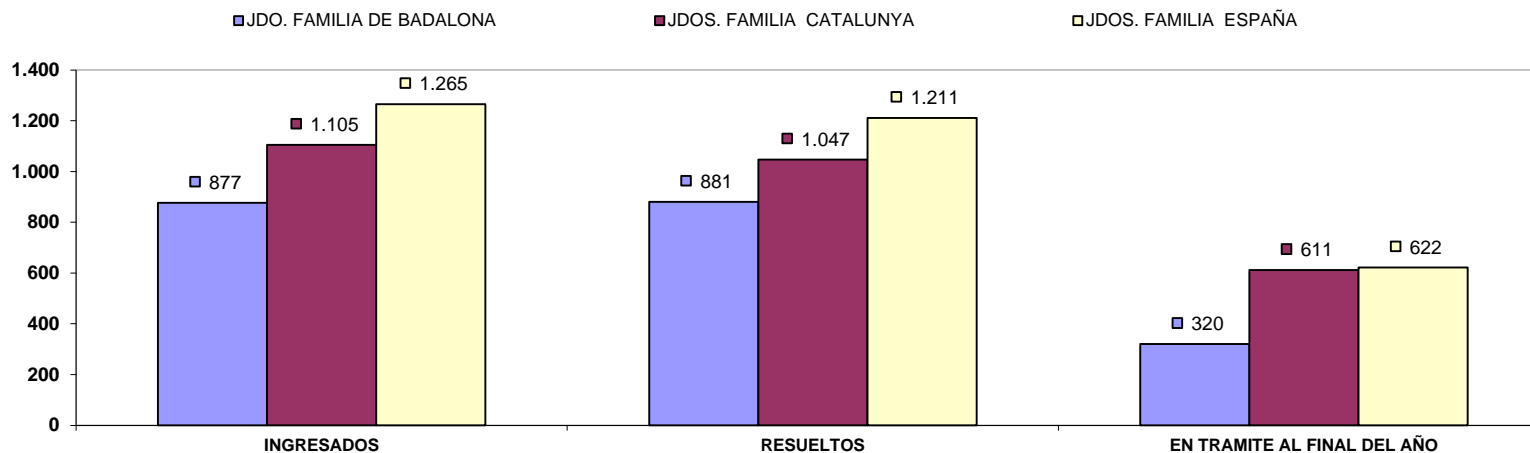


2) JUZGADOS PRIMERA INSTANCIA (FAMILIA)

A) ASUNTOS POR ÓRGANO

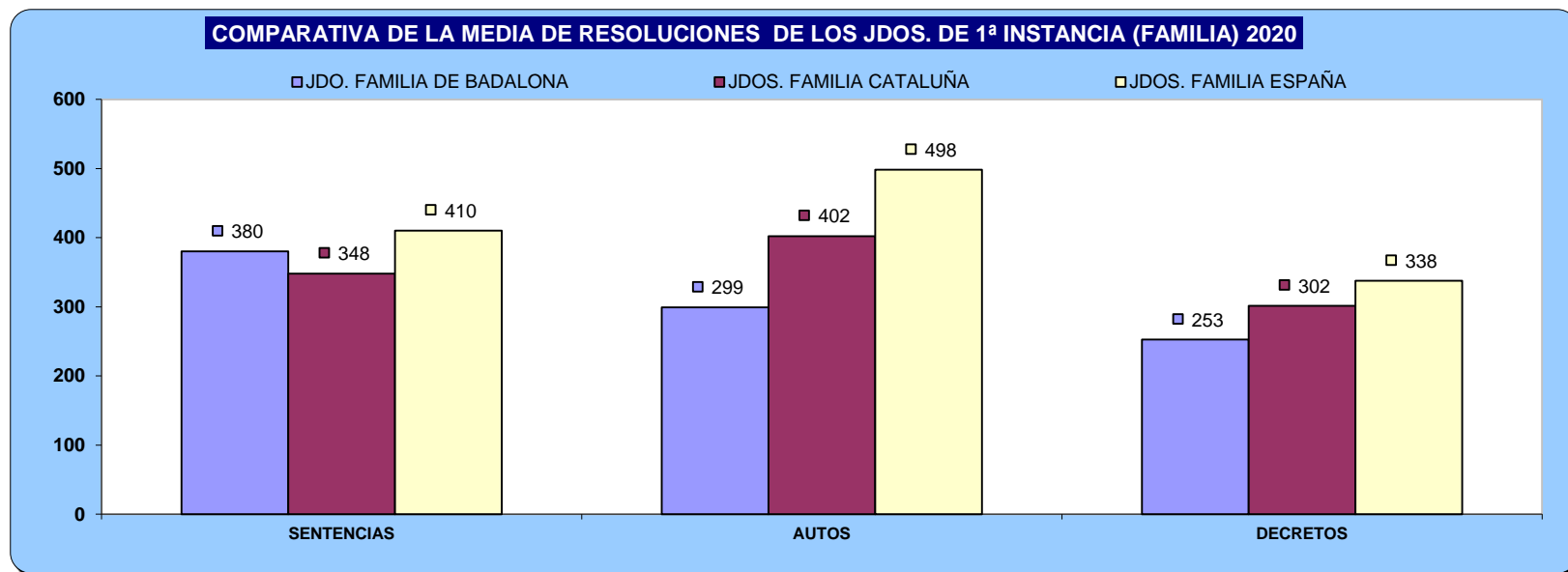
NUMERO ASUNTOS POR ÓRGANO	INGRESADOS			RESUELTOS			EN TRAMITE AL FINAL DEL AÑO		
	ÓRGANO	2019	2020	% EVOLUCIÓN	2019	2020	% EVOLUCIÓN	2019	2020
JDO. DE 1ª. INSTAN. Nº. 7 DE BADALONA	880	811	-7,84%	1.047	760	-27,41%	241	292	21,16%
JDO. DE 1ª. INSTAN. Nº. 8 DE BADALONA	1.086	943	-13,17%	1.116	1.001	-10,30%	939	348	-62,94%
TOTALES	1.966	1.754	-10,78%	2.163	1.761	-18,59%	1.180	640	-45,76%

COMPARATIVA DE LA MEDIA DE ASUNTOS DE LOS JDOS. FAMILIA 2020



B) RESOLUCIONES DICTADAS POR ÓRGANO

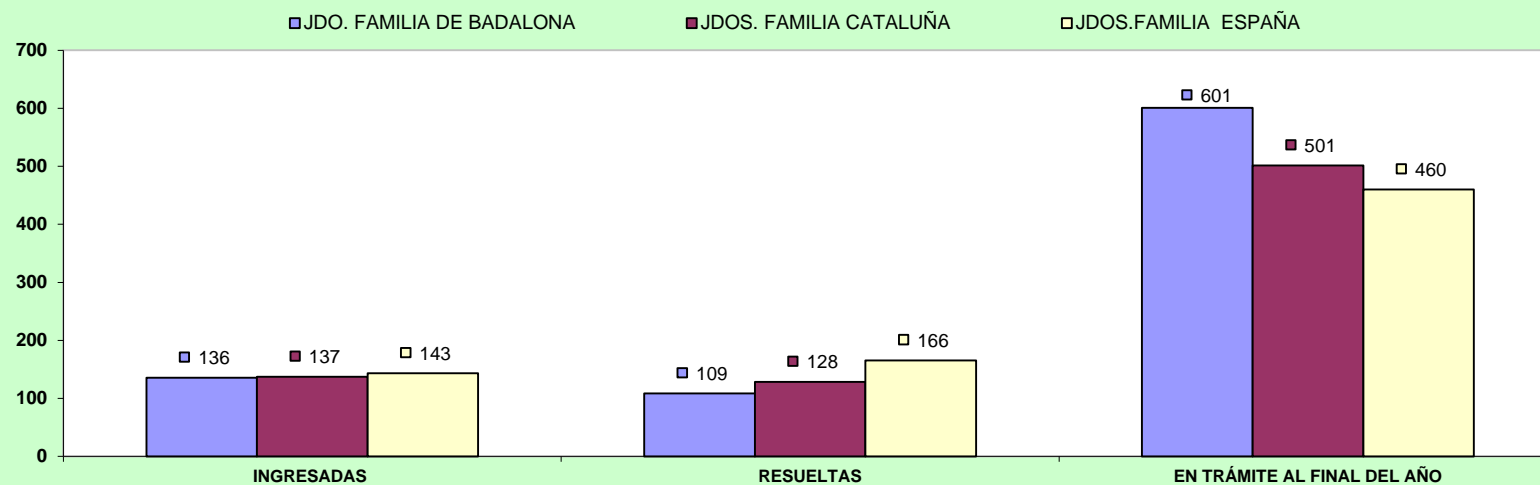
NUMERO DE RESOLUCIONES DICTADAS POR ÓRGANO	SENTENCIAS			AUTOS			DECRETOS		
	ÓRGANO	2019	2020	% EVOLUCIÓN	2019	2020	% EVOLUCIÓN	2019	2020
JDO. DE 1ª. INSTAN. Nº. 7 DE BADALONA	526	328	-37,64%	362	281	-22,38%	301	233	-22,59%
JDO. DE 1ª. INSTAN. Nº. 8 DE BADALONA	524	432	-17,56%	303	317	4,62%	273	272	-0,37%
TOTALES	1.050	760	-27,62%	665	598	-10,08%	574	233	-59,41%



C) EJECUCIONES POR ÓRGANO

NUMERO DE EJECUTORIAS POR ÓRGANO	INGRESADAS			RESUELTAS			EN TRÁMITE AL FINAL DEL AÑO		
	ÓRGANO	2019	2020	% EVOLUCIÓN	2019	2020	% EVOLUCIÓN	2019	2020
JDO. DE 1ª. INSTAN. Nº. 7 DE BADALONA	197	193	-2,03%	261	163	-37,55%	661	691	4,54%
JDO. DE 1ª. INSTAN. Nº. 8 DE BADALONA	64	78	21,88%	45	54	20,00%	489	511	4,50%
TOTALES	261	271	3,83%	306	217	-29,08%	1.150	1.202	4,52%

COMPARATIVA DE LA MEDIA DE LAS EJECUCIONES DE LOS JDOS. DE FAMILIA 2020

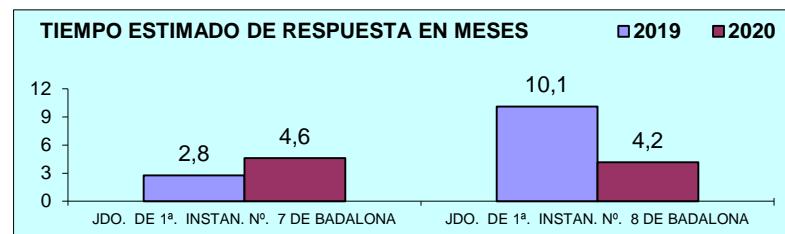


D) CARGA DE TRABAJO EN RELACIÓN A LOS NUEVOS MÓDULOS PUBLICADOS EN EL BOE EL 29/12/2018

ASUNTOS COMPUTABLES PARA EL MÓDULO	ASUNTOS INGRESADOS 2020 (MÓDULO)	MÓDULO DE INGRESO PUBLICADO EN EL BOE EL 29/12/2018	% RESPECTO AL MÓDULO DE INGRESO
ÓRGANO			
JDO. DE 1ª. INSTAN. Nº. 7 DE BADALONA	978	1.323	-26,09%
JDO. DE 1ª. INSTAN. Nº. 8 DE BADALONA	952	1.323	-28,01%

E) TIEMPO ESTIMADO DE RESPUESTA EN LOS ÓRGANOS JUDICIALES. CALCULADO EN MESES

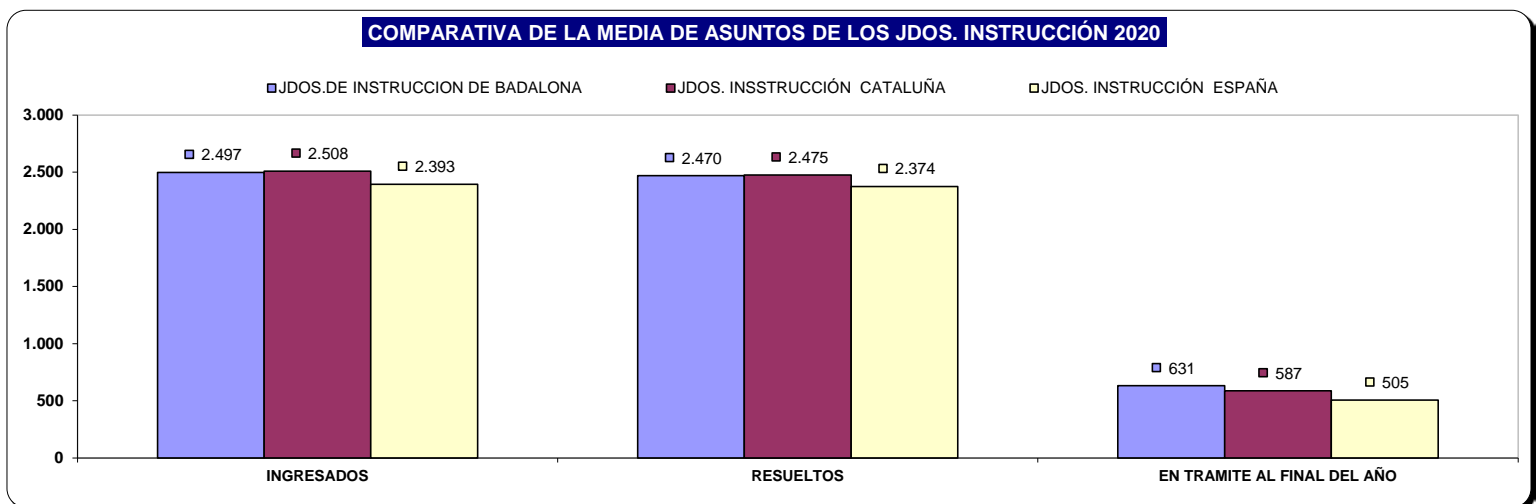
TIEMPO ESTIMADO DE RESPUESTA EN LOS ÓRGANOS JUDICIALES (EN MESES)		
ORGANO	2019	2020
JDO. DE 1ª. INSTAN. Nº. 7 DE BADALONA	2,8	4,6
JDO. DE 1ª. INSTAN. Nº. 8 DE BADALONA	10,1	4,2



3) JUZGADOS DE INSTRUCCION

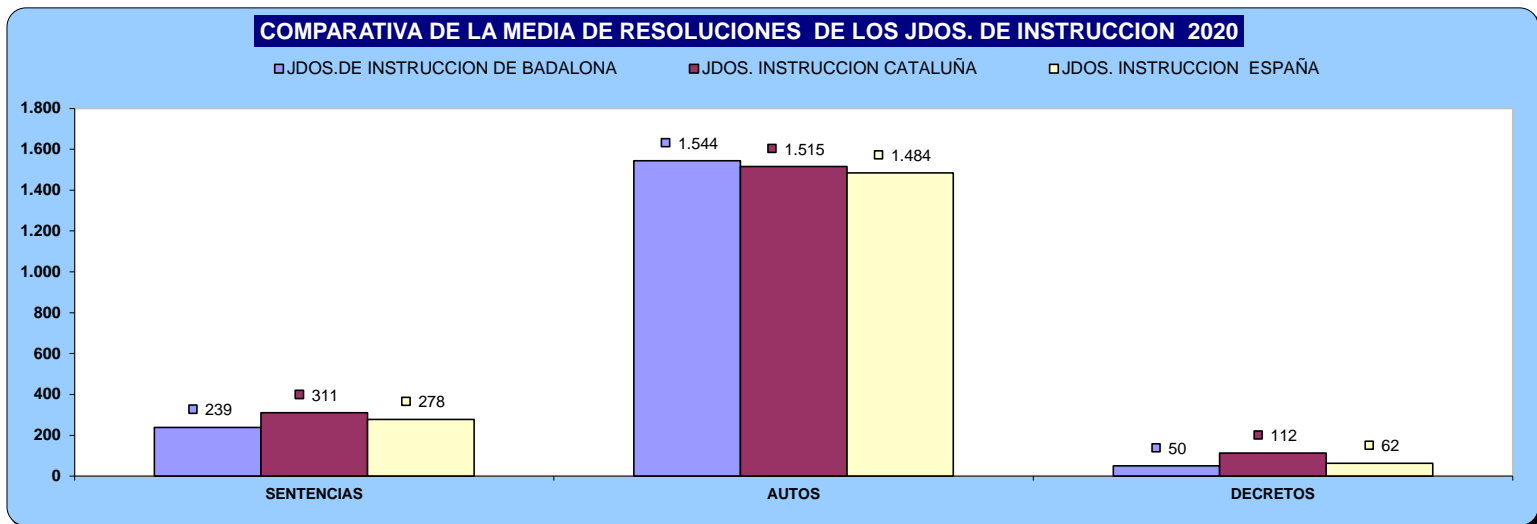
A) ASUNTOS POR ÓRGANO

NUMERO ASUNTOS POR ÓRGANO	INGRESADOS			RESUELTOS			EN TRAMITE AL FINAL DEL AÑO		
	ÓRGANO	2019	2020	% EVOLUCIÓN	2019	2020	% EVOLUCIÓN	2019	2020
JDO. DE INSTRUC. Nº. 1 DE BADALONA	3.190	2.618	-17,93%	3.021	2.600	-13,94%	605	623	2,98%
JDO. DE INSTRUC. Nº. 2 DE BADALONA	3.397	2.720	-19,93%	3.312	2.606	-21,32%	779	893	14,63%
JDO. DE INSTRUC. Nº. 3 DE BADALONA	2.288	2.088	-8,74%	2.126	2.133	0,33%	870	825	-5,17%
JDO. DE INSTRUC. Nº. 4 DE BADALONA	3.163	2.645	-16,38%	3.088	2.619	-15,19%	377	403	6,90%
JDO. DE INSTRUC. Nº. 5 DE BADALONA	2.887	2.414	-16,38%	2.882	2.391	-17,04%	389	412	5,91%
TOTALES	14.925	12.485	-16,35%	14.429	12.349	-14,42%	3.020	3.156	4,50%



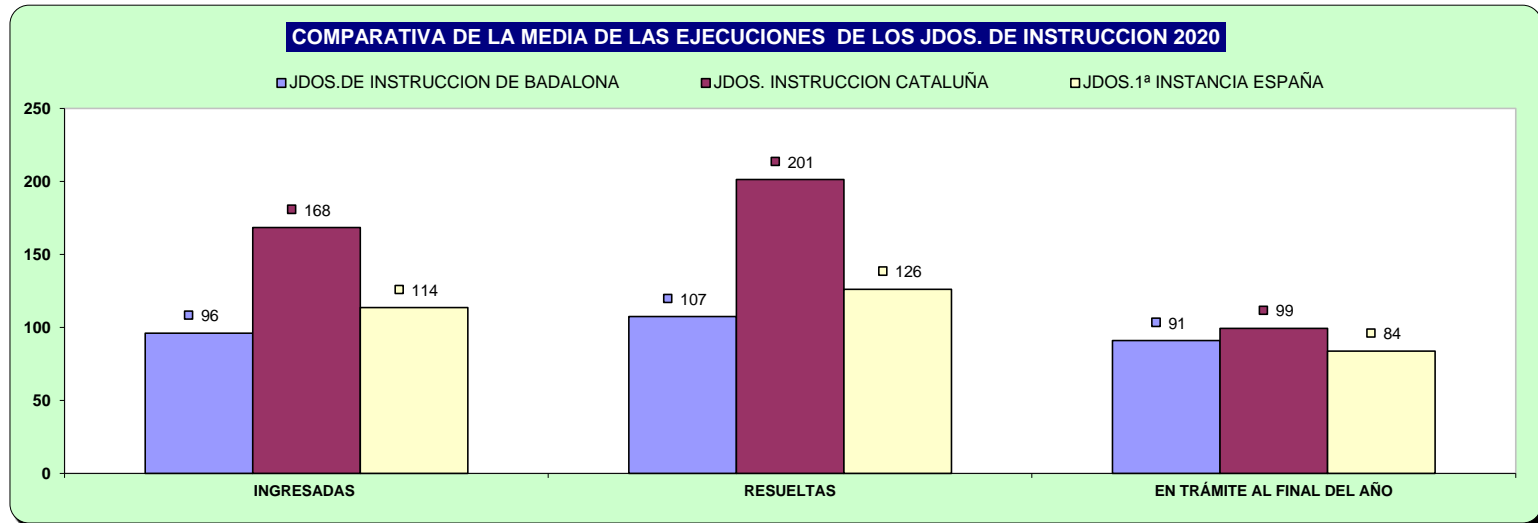
B) RESOLUCIONES DICTADAS POR ÓRGANO

NUMERO DE RESOLUCIONES DICTADAS POR ÓRGANO	SENTENCIAS			AUTOS			DECRETOS		
	ÓRGANO	2019	2020	% EVOLUCIÓN	2019	2020	% EVOLUCIÓN	2019	2020
JDO. DE INSTRUC. Nº. 1 DE BADALONA	350	257	-26,57%	1.925	1.698	-11,79%	53	43	-18,87%
JDO. DE INSTRUC. Nº. 2 DE BADALONA	415	258	-37,83%	2.349	1.885	-19,75%	13	38	192,31%
JDO. DE INSTRUC. Nº. 3 DE BADALONA	357	205	-42,58%	1.180	1.127	-4,49%	0	2	200,00%
JDO. DE INSTRUC. Nº. 4 DE BADALONA	320	219	-31,56%	1.737	1.541	-11,28%	101	99	-1,98%
JDO. DE INSTRUC. Nº. 5 DE BADALONA	363	255	-29,75%	1.702	1.468	-13,75%	104	68	-34,62%
TOTALES	1.805	1.194	-33,85%	8.893	7.719	-13,20%	271	250	-7,75%



C) EJECUCIONES POR ÓRGANO

NUMERO DE EJECUTORIAS POR ÓRGANO	INGRESADAS			RESUELTAS			EN TRÁMITE AL FINAL DEL AÑO		
	ÓRGANO	2019	2020	% EVOLUCIÓN	2019	2020	% EVOLUCIÓN	2019	2020
JDO. DE INSTRUC. Nº. 1 DE BADALONA	110	78	-29,09%	80	81	1,25%	75	74	-1,33%
JDO. DE INSTRUC. Nº. 2 DE BADALONA	133	95	-28,57%	136	107	-21,32%	92	144	56,52%
JDO. DE INSTRUC. Nº. 3 DE BADALONA	100	75	-25,00%	108	116	7,41%	90	49	-45,56%
JDO. DE INSTRUC. Nº. 4 DE BADALONA	298	122	-59,06%	281	138	-50,89%	110	94	-14,55%
JDO. DE INSTRUC. Nº. 5 DE BADALONA	126	110	-12,70%	215	95	-55,81%	79	94	18,99%
TOTALES	767	480	-37,42%	820	537	-34,51%	446	455	2,02%

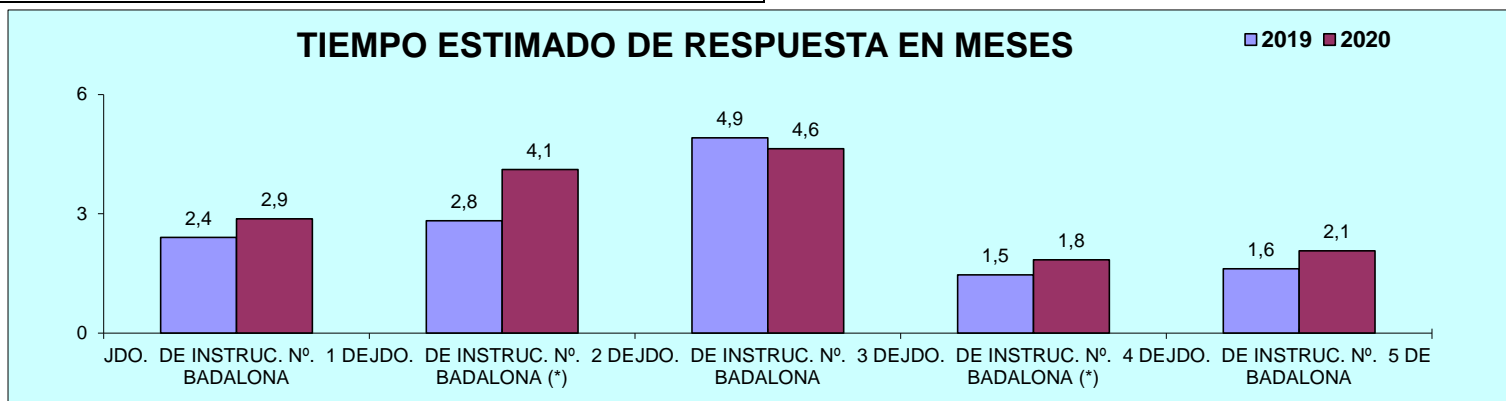


D) CARGA DE TRABAJO EN RELACIÓN A LOS NUEVOS MÓDULOS PUBLICADOS EN EL BOE EL 29/12/2018

ASUNTOS COMPUTABLES PARA EL MÓDULO	ASUNTOS REGISTRO GENERAL 2020 (MÓDULO)	MÓDULO DE INGRESO PUBLICADO EN EL BOE EL 29/12/2018	% RESPECTO AL MÓDULO DE INGRESO
ÓRGANO			
JDO. DE INSTRUC. Nº. 1 DE BADALONA	2.602	3.300	-21,15%
JDO. DE INSTRUC. Nº. 2 DE BADALONA (*)	2.703	3.300	-18,09%
JDO. DE INSTRUC. Nº. 3 DE BADALONA	2.089	3.300	-36,70%
JDO. DE INSTRUC. Nº. 4 DE BADALONA (*)	2.626	3.300	-20,42%
JDO. DE INSTRUC. Nº. 5 DE BADALONA	2.417	3.300	-26,76%

E) TIEMPO ESTIMADO DE RESPUESTA EN LOS ÓRGANOS JUDICIALES. CALCULADO EN MESES

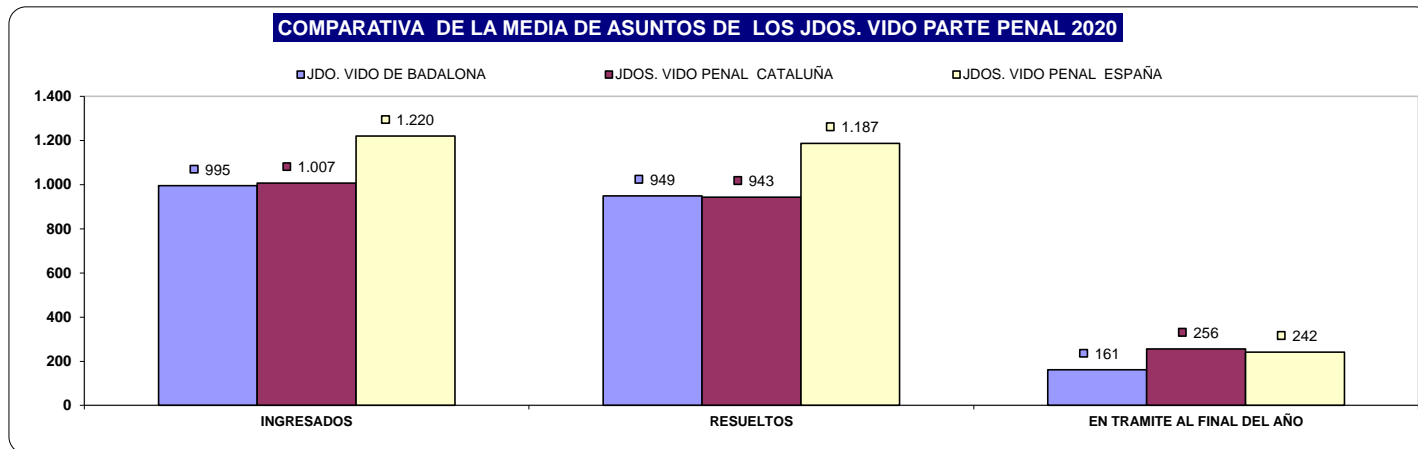
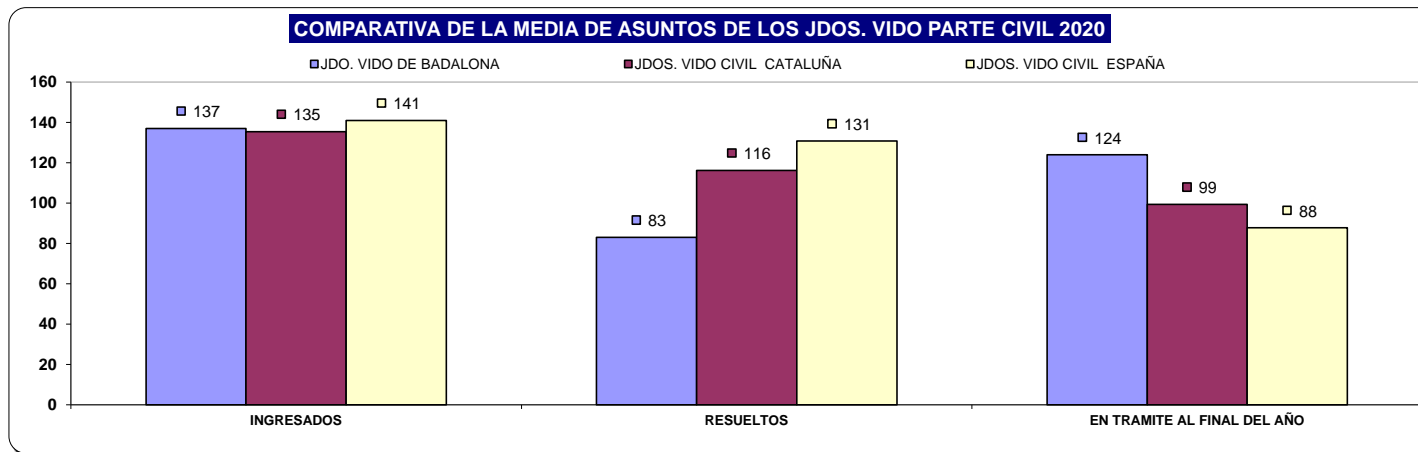
TIEMPO ESTIMADO DE RESPUESTA EN LOS ÓRGANOS JUDICIALES (EN MESES)		
ÓRGANO	2019	2020
JDO. DE INSTRUC. Nº. 1 DE BADALONA	2,4	2,9
JDO. DE INSTRUC. Nº. 2 DE BADALONA (*)	2,8	4,1
JDO. DE INSTRUC. Nº. 3 DE BADALONA	4,9	4,6
JDO. DE INSTRUC. Nº. 4 DE BADALONA (*)	1,5	1,8
JDO. DE INSTRUC. Nº. 5 DE BADALONA	1,6	2,1



4) JUZGADO DE VIOLENCIA CONTRA LA MUJER

A) ASUNTOS POR ÓRGANO

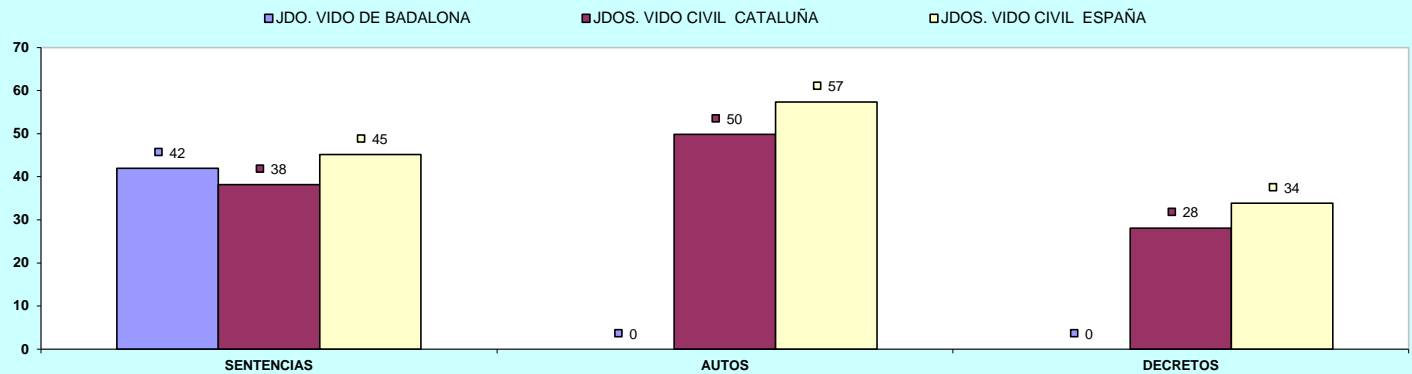
NUMERO ASUNTOS POR ÓRGANO		INGRESADOS			RESUELTOS			EN TRAMITE AL FINAL DEL AÑO		
ÓRGANO		2019	2020	% EVOLUCIÓN	2019	2020	% EVOLUCIÓN	2019	2020	% EVOLUCIÓN
JDO. DE VIOLENCIA SOBRE LA MUJER Nº. 1 DE BADALONA	Civil	200	137	-31,50%	197	83	-57,87%	70	124	77,14%
	Penal	1.088	995	-8,55%	1.111	949	-14,58%	115	161	40,00%



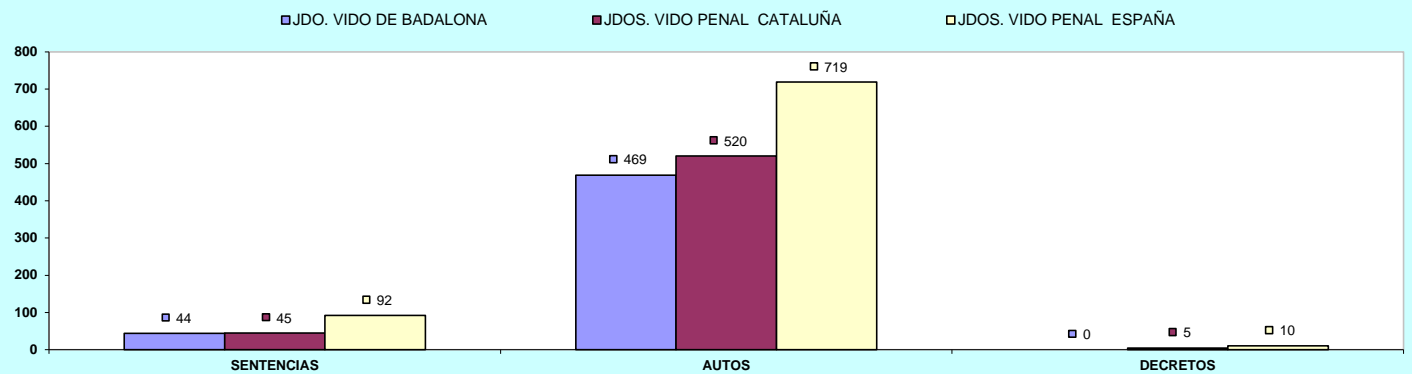
B) RESOLUCIONES DICTADAS POR ÓRGANO

NUMERO DE RESOLUCIONES DICTADAS POR ÓRGANO		SENTENCIAS			AUTOS			DECRETOS		
ÓRGANO		2019	2020	% EVOLUCIÓN	2019	2020	% EVOLUCIÓN	2019	2020	% EVOLUCIÓN
JDO. DE VIOLENCIA SOBRE LA MUJER Nº. 1 DE BADALONA	Civil	42	42	0,00%	0	0	0,00%	10	0	-100,00%
	Penal	66	44	-33,33%	431	469	8,82%	0	0	0,00%

COMPARATIVA DE LA MEDIA DE RESOLUCIONES DE LOS JDOS. VIDO PARTE CIVIL 2020

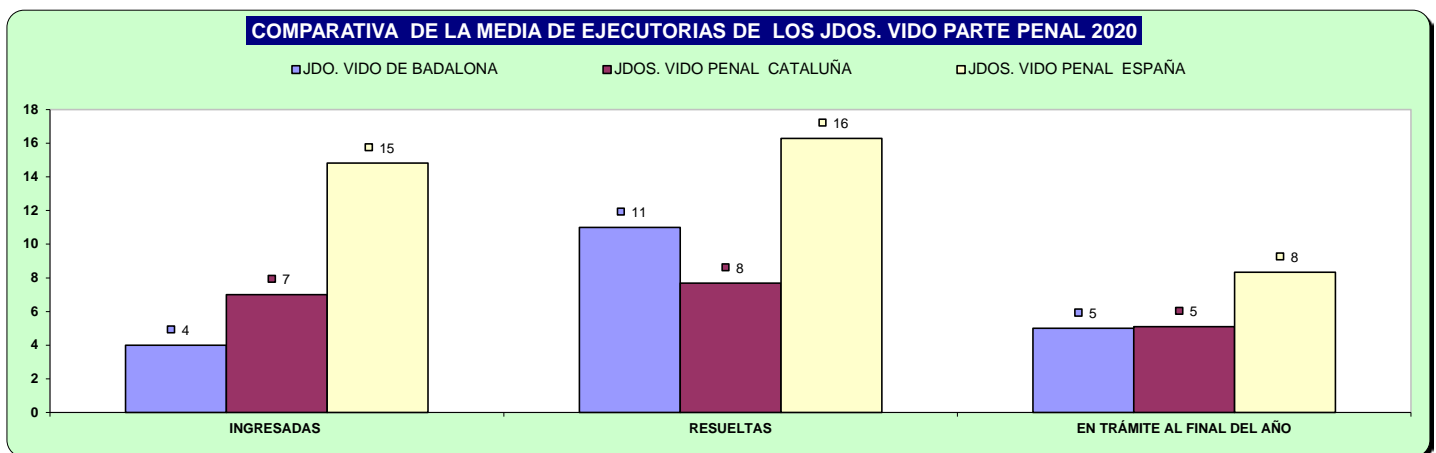
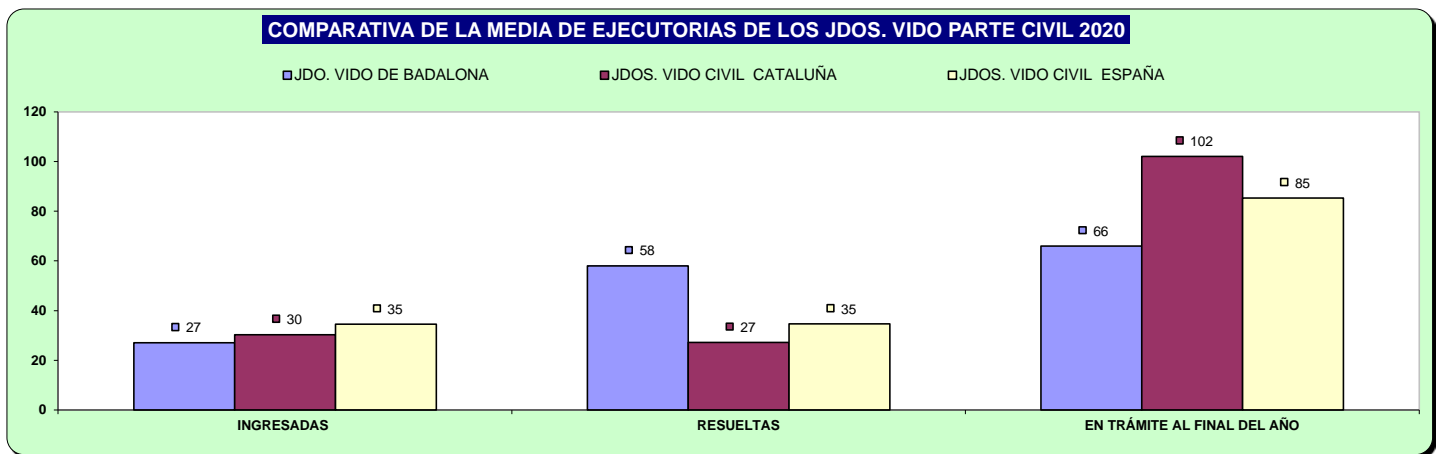


COMPARATIVA DE LA MEDIA DE RESOLUCIONES DE LOS JDOS. VIDO PARTE PENAL 2020



C) EJECUCIONES POR ÓRGANO

NUMERO DE EJECUTORIAS POR ÓRGANO		INGRESADAS			RESUELTAS			EN TRÁMITE AL FINAL DEL AÑO		
ÓRGANO		2019	2020	% EVOLUCIÓN	2019	2020	% EVOLUCIÓN	2019	2020	% EVOLUCIÓN
JDO. DE VIOLENCIA SOBRE LA MUJER Nº. 1 DE BADALONA	Civil	47	27	-42,55%	48	58	20,83%	97	66	-31,96%
	Penal	22	4	-81,82%	17	11	-35,29%	12	5	-58,33%

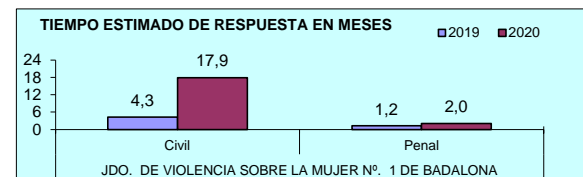


D) CARGA DE TRABAJO EN RELACIÓN A LOS NUEVOS MÓDULOS PUBLICADOS EN EL BOE EL 29/12/2018

ASUNTOS COMPUTABLES PARA EL MÓDULO	ASUNTOS REGISTRO GENERAL 2020 (MÓDULO)	MÓDULO DE INGRESO PUBLICADO EN EL BOE EL 29/12/2018	% RESPECTO AL MÓDULO DE INGRESO
ORGANO			
JDO. DE VIOLENCIA SOBRE LA MUJER Nº. 1 DE BADALONA	1.077	1.600	-32,69%

E) TIEMPO ESTIMADO DE RESPUESTA EN LOS ÓRGANOS JUDICIALES. CALCULADO EN MESES

TIEMPO ESTIMADO DE RESPUESTA EN LOS ÓRGANOS JUDICIALES (EN MESES)			
ORGANO		2019	2020
JDO. DE VIOLENCIA SOBRE LA MUJER Nº. 1 DE BADALONA	Civil	4,3	17,9
	Penal	1,2	2,0



ÓRGANOS DEL PARTIDO JUDICIAL DE

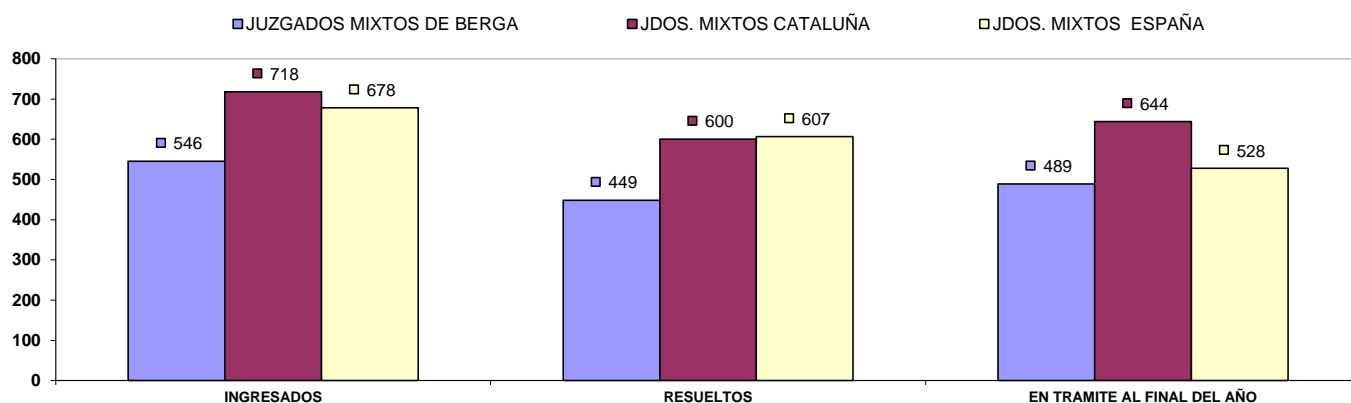
BERGA

A) JUZGADOS MIXTOS

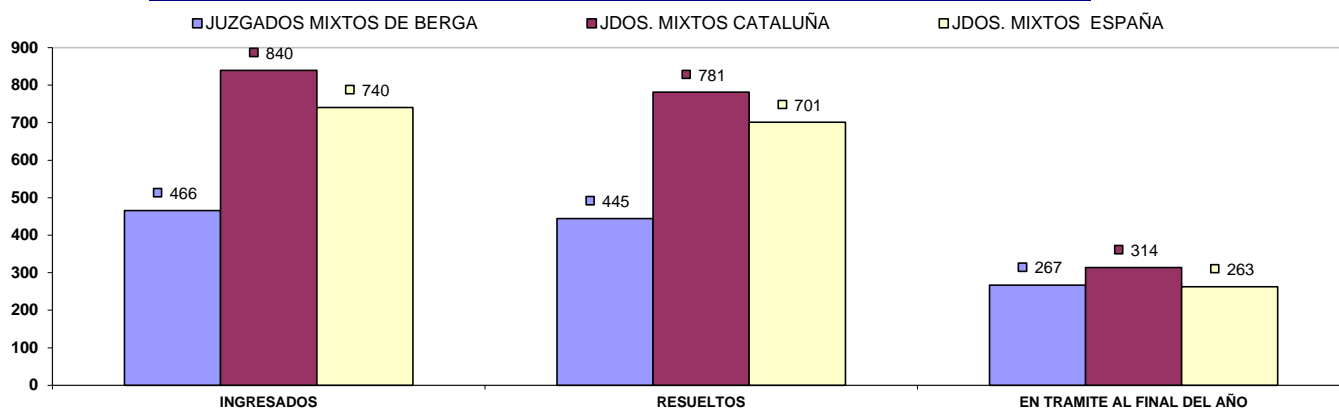
a) Asuntos por órgano.

NUMERO ASUNTOS POR ÓRGANO		INGRESADOS			RESUELTOS			EN TRAMITE AL FINAL DEL AÑO		
ÓRGANO		2019	2020	% EVOLUCIÓN	2019	2020	% EVOLUCIÓN	2019	2020	% EVOLUCIÓN
JDO. DE 1ª. INSTAN. E INSTRUC. Nº. 1 DE BERGA	Civil	655	545	-16,79%	630	415	-34,13%	359	489	36,21%
	Penal	577	523	-9,36%	542	504	-7,01%	268	291	8,58%
JDO. DE 1ª. INSTAN. E INSTRUC. Nº. 2 DE BERGA	Civil	668	546	-18,26%	497	482	-3,02%	424	488	15,09%
	Penal	657	409	-37,75%	450	385	-14,44%	419	243	-42,00%
TOTALES	Civil	1.323	1.091	-17,54%	1.127	897	-20,41%	783	977	24,78%
	Penal	1.234	932	-24,47%	992	889	-10,38%	687	534	-22,27%

COMPARATIVA DE LA MEDIA DE ASUNTOS DE LOS JDOS. MIXTOS (PARTE CIVIL) 2020

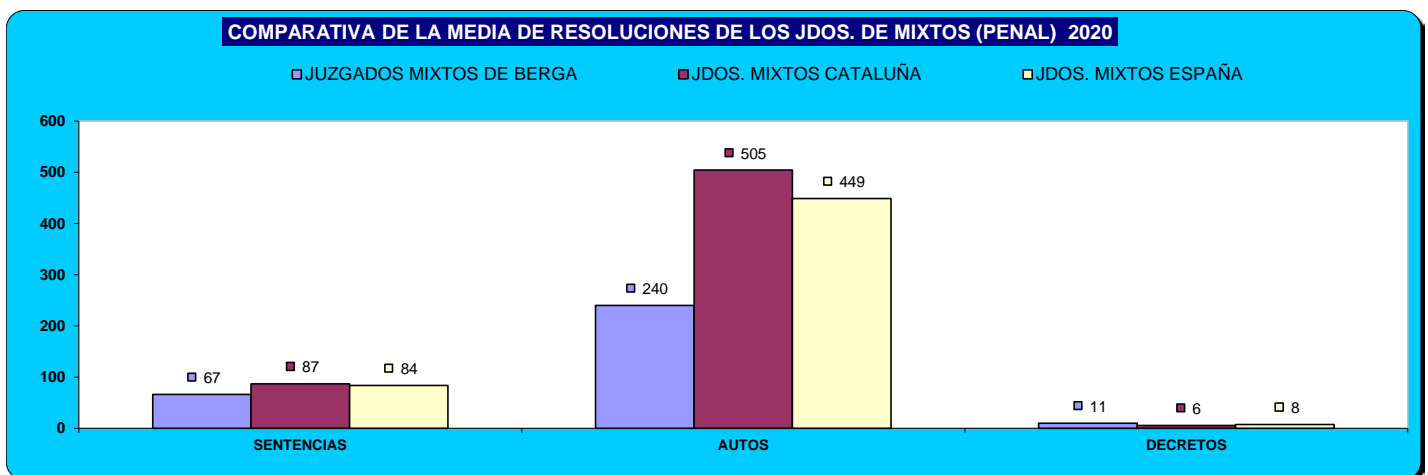
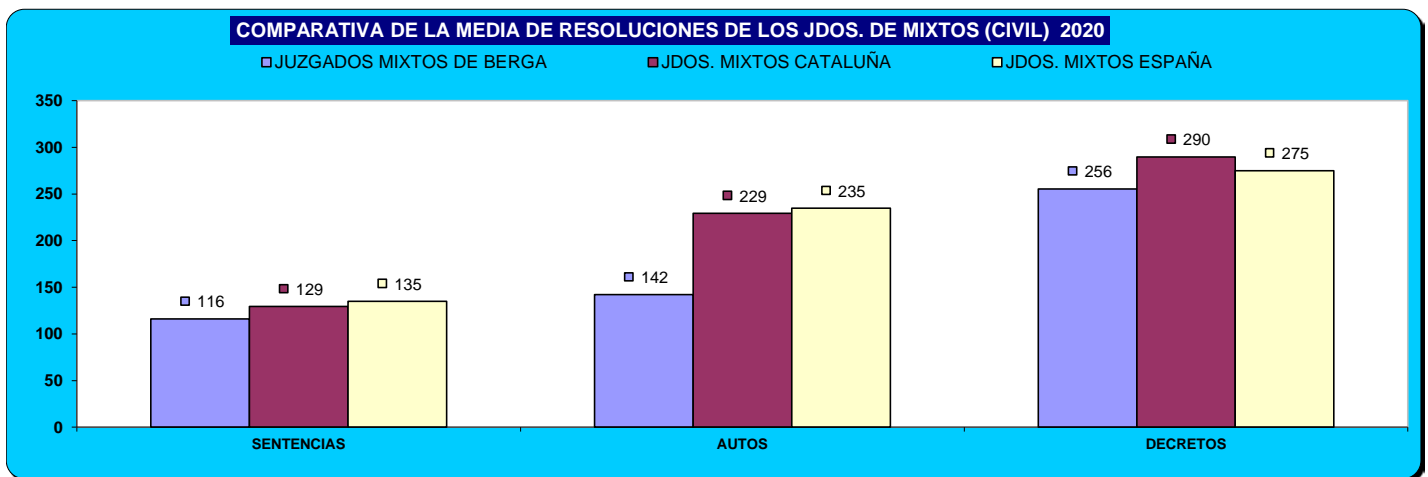


COMPARATIVA DE LA MEDIA DE ASUNTOS DE LOS JDOS. MIXTOS (PARTE PENAL) 2020



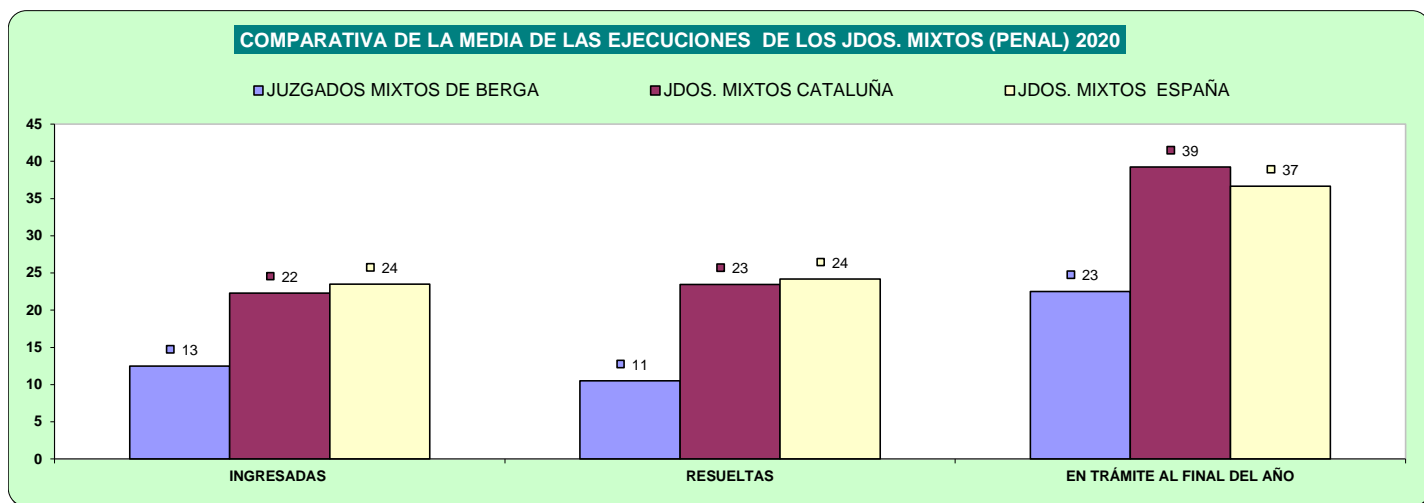
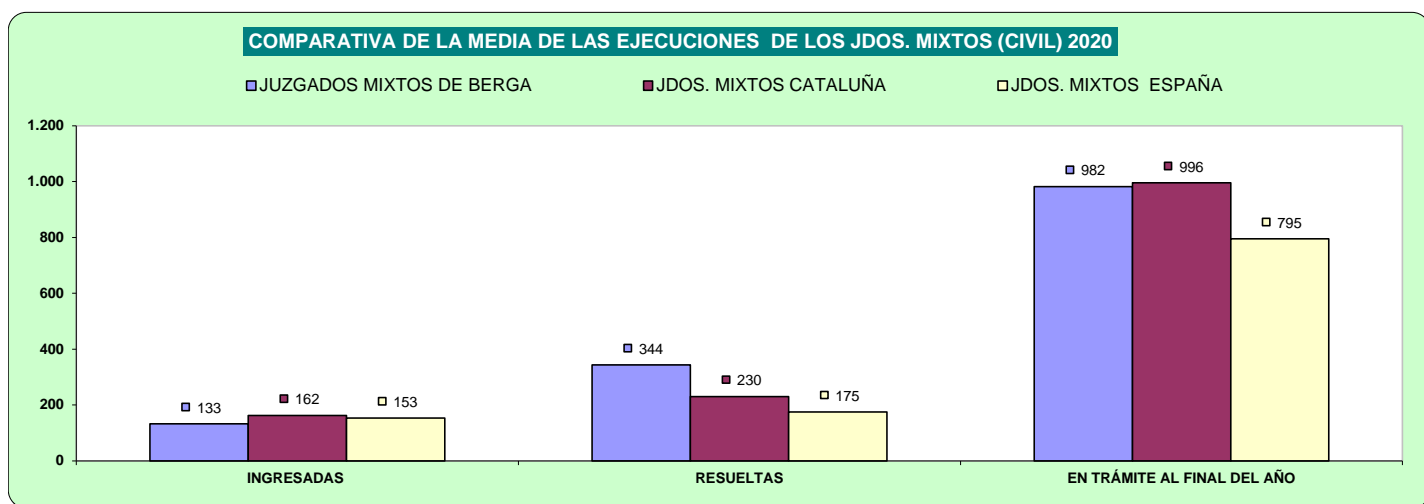
b) Resoluciones dictadas por órgano.

NUMERO DE RESOLUCIONES DICTADAS POR ÓRGANO		SENTENCIAS			AUTOS			DECRETOS		
ÓRGANO		2019	2020	% EVOLUCIÓN	2019	2020	% EVOLUCIÓN	2019	2020	% EVOLUCIÓN
JDO. DE 1ª. INSTAN. E INSTRUC. Nº. 1 DE BERGA	Civil	151	106	-29,80%	253	136	-46,25%	295	238	-19,32%
	Penal	71	68	-4,23%	301	260	-13,62%	18	8	-55,56%
JDO. DE 1ª. INSTAN. E INSTRUC. Nº. 2 DE BERGA	Civil	118	126	6,78%	160	148	-7,50%	287	273	-4,88%
	Penal	52	65	25,00%	303	220	-27,39%	10	13	30,00%
TOTALES	Civil	269	232	-13,75%	413	284	-31,23%	582	511	-12,20%
	Penal	123	133	8,13%	604	480	-20,53%	28	21	-25,00%



c) Ejecuciones por órgano.

NUMERO DE EJECUTORIAS POR ÓRGANO		INGRESADAS			RESUELTAS			EN TRÁMITE AL FINAL DEL AÑO		
ÓRGANO		2019	2020	% EVOLUCIÓN	2019	2020	% EVOLUCIÓN	2019	2020	% EVOLUCIÓN
JDO. DE 1ª. INSTAN. E INSTRUC. Nº. 1 DE BERGA	Civil	166	120	-27,71%	385	421	9,35%	1.288	990	-23,14%
	Penal	12	13	8,33%	21	8	-61,90%	17	22	29,41%
JDO. DE 1ª. INSTAN. E INSTRUC. Nº. 2 DE BERGA	Civil	153	145	-5,23%	463	266	-42,55%	1.051	974	-7,33%
	Penal	20	12	-40,00%	18	13	-27,78%	24	23	-4,17%
TOTALES	Civil	319	265	-16,93%	848	687	-18,99%	2.339	1.964	-16,03%
	Penal	32	25	-21,88%	39	21	-46,15%	41	45	9,76%



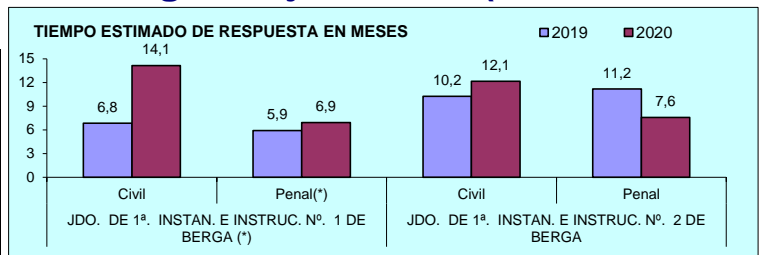
d) Carga de trabajo en relación a los nuevos módulos publicados en el BOE el 29/12/2018

ASUNTOS COMPUTABLES PARA EL MÓDULO		ASUNTOS INGRESADOS 2020 (MÓDULO)	MÓDULO DE INGRESO PUBLICADOS EN EL BOE EL 29/12/2018	% RESPECTO AL MÓDULO DE INGRESO
ÓRGANO				
JDO. DE 1ª. INSTAN. E INSTRUC. Nº. 1 DE BERGA (*)	Civil	655	680	-3,68%
	Penal	517	1.000	-48,30%
JDO. DE 1ª. INSTAN. E INSTRUC. Nº. 2 DE BERGA	Civil	690	680	1,40%
	Penal	402	1.000	-59,80%

(*) A la espera de que se publique el factor de corrección para los que tienen atribuida la competencia de VIDO, se aplica el módulo establecido para los juzgados de primera instancia e instrucción

e) Tiempo estimado de respuesta en los órganos judiciales (calculado en meses).

TIEMPO ESTIMADO DE RESPUESTA EN LOS ÓRGANOS JUDICIALES (EN MESES)			
ÓRGANO		2019	2020
JDO. DE 1ª. INSTAN. E INSTRUC. Nº. 1 DE BERGA (*)	Civil	6,8	14,1
	Penal(*)	5,9	6,9
JDO. DE 1ª. INSTAN. E INSTRUC. Nº. 2 DE BERGA	Civil	10,2	12,1
	Penal	11,2	7,6



B) ASUNTOS DE VIOLENCIA DOMÉSTICA

a) Asuntos por órgano.

NUMERO ASUNTOS POR ÓRGANO		INGRESADOS			RESUELTOS			EN TRAMITE AL FINAL DEL AÑO		
ÓRGANO		2019	2020	% EVOLUCIÓN	2019	2020	% EVOLUCIÓN	2019	2020	% EVOLUCIÓN
JDO. DE 1ª. INSTAN. E INSTRUC. Nº. 1 DE BERGA (*)	Civil	19	16	-15,79%	13	12	-7,69%	9	13	44,44%
	Penal	106	78	-26,42%	96	92	-4,17%	68	58	-14,71%

b) Resoluciones dictadas por órgano.

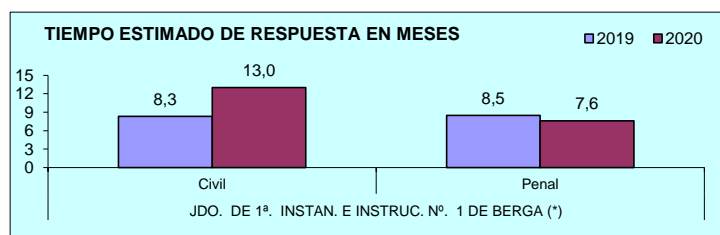
NUMERO DE RESOLUCIONES DICTADAS POR ÓRGANO		SENTENCIAS			AUTOS			DECRETOS		
ÓRGANO		2019	2020	% EVOLUCIÓN	2019	2020	% EVOLUCIÓN	2019	2020	% EVOLUCIÓN
JDO. DE 1ª. INSTAN. E INSTRUC. Nº. 1 DE BERGA (*)	Civil	6	3	-50,00%	6	6	0,00%	2	4	100,00%
	Penal	3	3	0,00%	77	62	-19,48%	0	0	0,00%

c) Ejecuciones por órgano.

NUMERO DE EJECUTORIAS POR ÓRGANO		INGRESADAS			RESUELTAS			EN TRÁMITE AL FINAL DEL AÑO		
ÓRGANO		2019	2020	% EVOLUCIÓN	2019	2020	% EVOLUCIÓN	2019	2020	% EVOLUCIÓN
JDO. DE 1ª. INSTAN. E INSTRUC. Nº. 1 DE BERGA (*)	Civil	6	1	-83,33%	1	1	0,00%	36	36	0,00%
	Penal	0	0	0,00%	0	0	0,00%	0	0	0,00%

d) Tiempo estimado de respuesta en los órganos judiciales (calculado en meses)

TIEMPO ESTIMADO DE RESPUESTA EN LOS ÓRGANOS JUDICIALES (EN MESES)			
ÓRGANO		2019	2020
JDO. DE 1ª. INSTAN. E INSTRUC. Nº. 1 DE BERGA (*)	Civil	8,3	13,0
	Penal	8,5	7,6

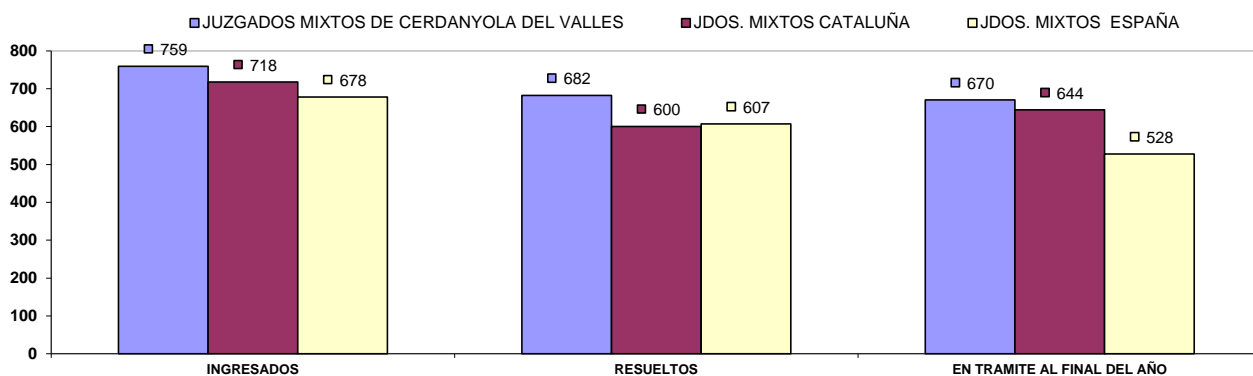


A) JUZGADOS MIXTOS

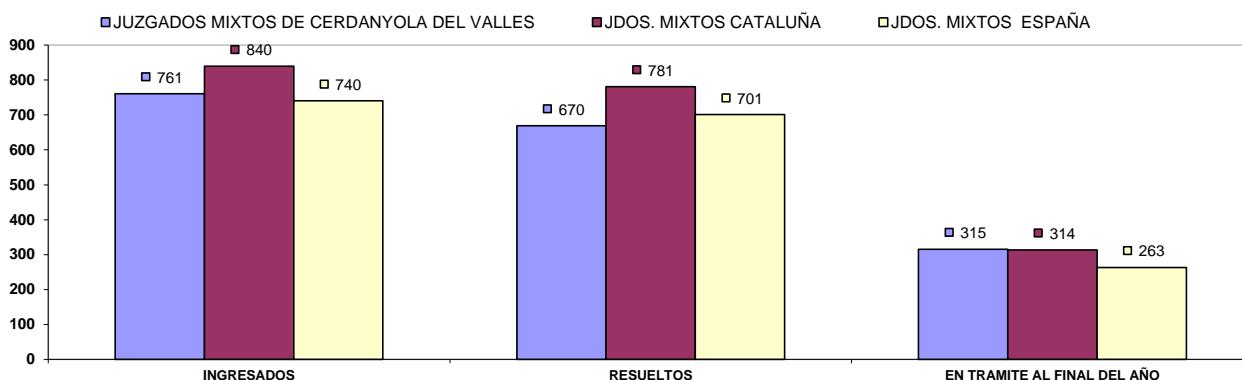
a) Asuntos por órgano.

NUMERO ASUNTOS POR ÓRGANO	ÓRGANO	INGRESADOS			RESUELTOS			EN TRAMITE AL FINAL DEL AÑO		
		2019	2020	% EVOLUCIÓN	2019	2020	% EVOLUCIÓN	2019	2020	% EVOLUCIÓN
JDO. DE 1ª. INSTAN. E INSTRUCC. Nº. 1 DE CERDANYOLA DEL VALLES	Civil	884	787	-10,97%	706	724	2,55%	642	705	9,81%
	Penal	867	680	-21,57%	840	633	-24,64%	221	268	21,27%
JDO. DE 1ª. INSTAN. E INSTRUCC. Nº. 2 DE CERDANYOLA DEL VALLES	Civil	800	693	-13,38%	771	592	-23,22%	683	784	14,79%
	Penal	799	652	-18,40%	820	534	-34,88%	227	345	51,98%
JDO. DE 1ª. INSTAN. E INSTRUCC. Nº. 3 DE CERDANYOLA DEL VALLES	Civil	859	731	-14,90%	766	742	-3,13%	587	590	0,51%
	Penal	794	794	0,00%	732	715	-2,32%	260	339	30,38%
JDO. DE 1ª. INSTAN. E INSTRUCC. Nº. 4 DE CERDANYOLA DEL VALLES	Civil	815	811	-0,49%	646	784	21,36%	568	595	4,75%
	Penal	997	790	-20,76%	1.091	565	-48,21%	212	437	106,13%
JDO. DE 1ª. INSTAN. E INSTRUCC. Nº. 5 DE CERDANYOLA DEL VALLES	Civil	862	787	-8,70%	775	737	-4,90%	537	587	9,31%
	Penal	917	668	-27,15%	905	575	-36,46%	180	273	51,67%
JDO. DE 1ª. INSTAN. E INSTRUCC. Nº. 6 DE CERDANYOLA DEL VALLES	Civil	831	802	-3,49%	710	634	-10,70%	604	772	27,81%
	Penal	770	698	-9,35%	813	660	-18,82%	194	232	19,59%
JDO. DE 1ª. INSTAN. E INSTRUCC. Nº. 7 DE CERDANYOLA DEL VALLES	Civil	745	661	-11,28%	712	534	-25,00%	410	540	31,71%
	Penal	1.236	1.138	-7,93%	1.188	1.118	-5,89%	261	282	8,05%
JDO. DE 1ª. INSTAN. E INSTRUCC. Nº. 8 DE CERDANYOLA DEL VALLES	Civil	808	803	-0,62%	635	709	11,65%	696	790	13,51%
	Penal	802	670	-16,46%	753	556	-26,16%	231	345	49,35%
TOTALES	Civil	6.604	6.075	-8,01%	5.721	5.456	-4,63%	4.727	5.363	13,45%
	Penal	7.182	6.090	-15,20%	7.142	5.356	-25,01%	1.786	2.521	41,15%

COMPARATIVA DE LA MEDIA DE ASUNTOS DE LOS JDOS. MIXTOS (PARTE CIVIL) 2020



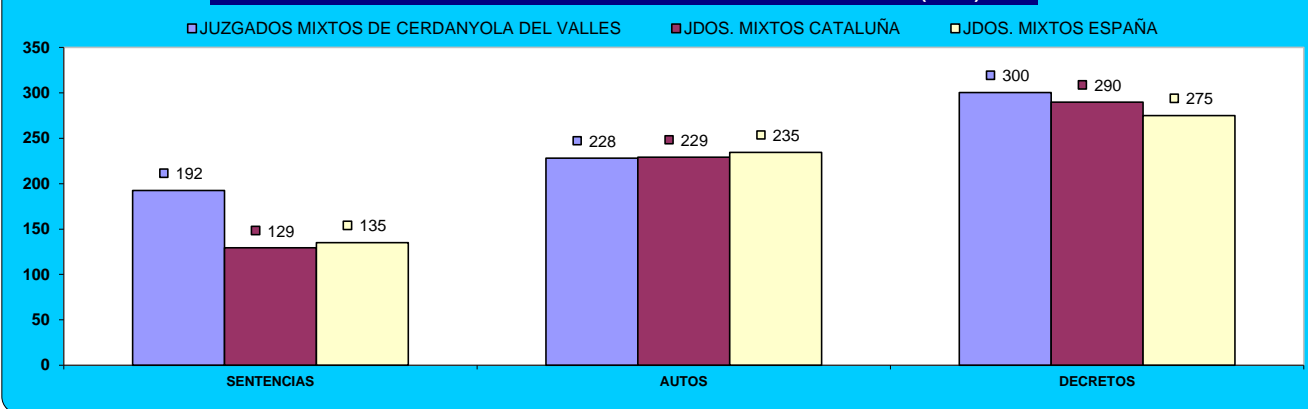
COMPARATIVA DE LA MEDIA DE ASUNTOS DE LOS JDOS. MIXTOS (PARTE PENAL) 2020



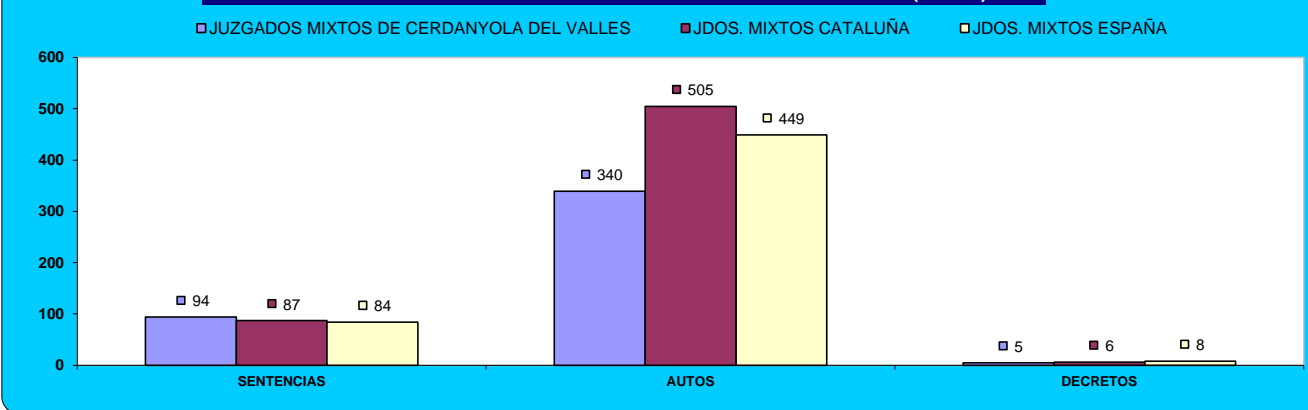
b) Resoluciones dictadas por órgano.

NUMERO DE RESOLUCIONES DICTADAS POR ÓRGANO		SENTENCIAS			AUTOS			DECRETOS		
ÓRGANO		2019	2020	% EVOLUCIÓN	2019	2020	% EVOLUCIÓN	2019	2020	% EVOLUCIÓN
JDO. DE 1ª. INSTAN. E INSTRUCC. Nº. 1 DE Cerdanyola del Valles	Civil	227	243	7,05%	241	187	-22,41%	332	317	-4,52%
	Penal	143	115	-19,58%	392	329	-16,07%	15	5	-66,67%
JDO. DE 1ª. INSTAN. E INSTRUCC. Nº. 2 DE Cerdanyola del Valles	Civil	222	182	-18,02%	150	218	45,33%	298	260	-12,75%
	Penal	108	59	-45,37%	410	205	-50,00%	44	1	-97,73%
JDO. DE 1ª. INSTAN. E INSTRUCC. Nº. 3 DE Cerdanyola del Valles	Civil	219	184	-15,98%	211	283	34,12%	430	327	-23,95%
	Penal	114	126	10,53%	454	451	-0,66%	10	9	-10,00%
JDO. DE 1ª. INSTAN. E INSTRUCC. Nº. 4 DE Cerdanyola del Valles	Civil	185	196	5,95%	209	313	49,76%	289	238	-17,65%
	Penal	113	120	6,19%	699	288	-58,80%	0	0	0,00%
JDO. DE 1ª. INSTAN. E INSTRUCC. Nº. 5 DE Cerdanyola del Valles	Civil	240	213	-11,25%	234	236	0,85%	382	338	-11,52%
	Penal	146	77	-47,26%	546	392	-28,21%	27	5	-81,48%
JDO. DE 1ª. INSTAN. E INSTRUCC. Nº. 6 DE Cerdanyola del Valles	Civil	251	255	1,59%	175	159	-9,14%	271	287	5,90%
	Penal	111	74	-33,33%	429	291	-32,17%	5	0	-100,00%
JDO. DE 1ª. INSTAN. E INSTRUCC. Nº. 7 DE Cerdanyola del Valles	Civil	175	147	-16,00%	200	147	-26,50%	362	248	-31,49%
	Penal	152	107	-29,61%	390	398	2,05%	7	15	114,29%
JDO. DE 1ª. INSTAN. E INSTRUCC. Nº. 8 DE Cerdanyola del Valles	Civil	184	119	-35,33%	172	283	64,53%	329	388	17,93%
	Penal	116	72	-37,93%	404	362	-10,40%	0	3	300,00%
TOTALES	Civil	1.703	1.539	-9,63%	1.592	1.826	14,70%	2.693	2.403	-10,77%
	Penal	1.003	750	-25,22%	3.724	2.716	-27,07%	108	38	-64,81%

COMPARATIVA DE LA MEDIA DE RESOLUCIONES DE LOS JDOS. DE MIXTOS (CIVIL) 2020

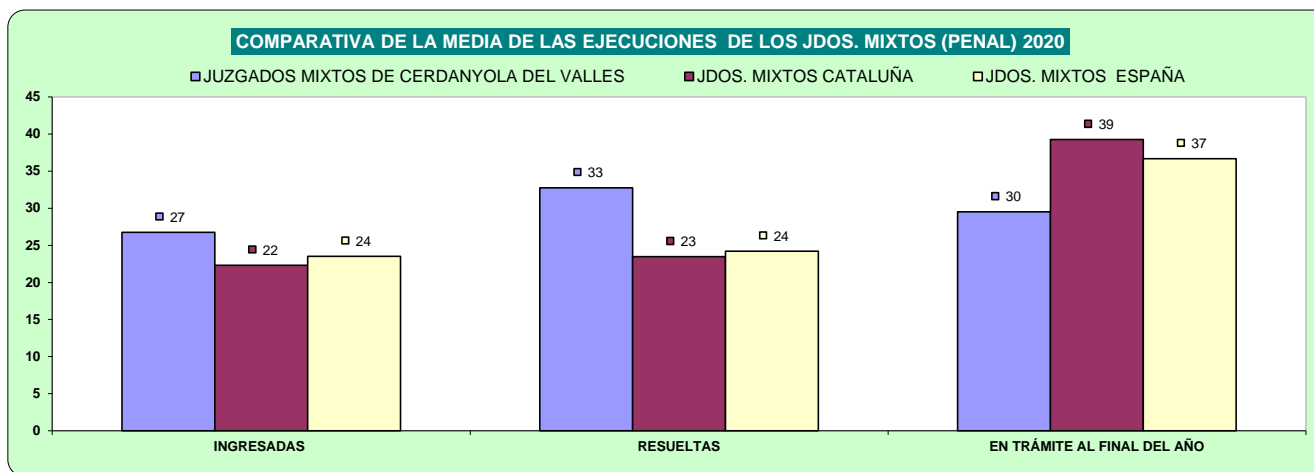
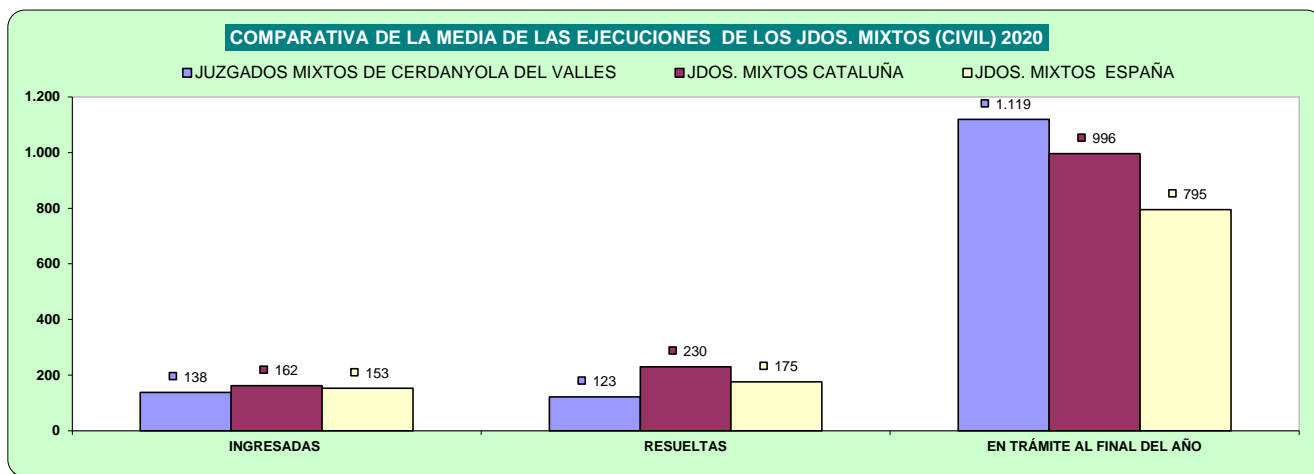


COMPARATIVA DE LA MEDIA DE RESOLUCIONES DE LOS JDOS. DE MIXTOS (PENAL) 2020



c) Ejecuciones por órgano.

NUMERO DE EJECUTORIAS POR ÓRGANO		INGRESADAS			RESUELTAS			EN TRÁMITE AL FINAL DEL AÑO		
		2019	2020	% EVOLUCIÓN	2019	2020	% EVOLUCIÓN	2019	2020	% EVOLUCIÓN
JDO. DE 1ª. INSTAN. E INSTRUCC. Nº. 1 DE Cerdanyola del Valles	Civil	179	129	-27,93%	115	73	-36,52%	1.164	1.307	12,29%
	Penal	12	16	33,33%	25	16	-36,00%	28	28	0,00%
JDO. DE 1ª. INSTAN. E INSTRUCC. Nº. 2 DE Cerdanyola del Valles	Civil	170	125	-26,47%	73	183	150,68%	1.186	1.206	1,69%
	Penal	95	40	-57,89%	150	46	-69,33%	30	24	-20,00%
JDO. DE 1ª. INSTAN. E INSTRUCC. Nº. 3 DE Cerdanyola del Valles	Civil	180	146	-18,89%	112	100	-10,71%	1.490	1.067	-28,39%
	Penal	30	31	3,33%	45	23	-48,89%	21	30	42,86%
JDO. DE 1ª. INSTAN. E INSTRUCC. Nº. 4 DE Cerdanyola del Valles	Civil	170	135	-20,59%	87	194	122,99%	1.038	1.042	0,39%
	Penal	48	10	-79,17%	52	20	-61,54%	50	40	-20,00%
JDO. DE 1ª. INSTAN. E INSTRUCC. Nº. 5 DE Cerdanyola del Valles	Civil	126	173	37,30%	116	79	-31,90%	1.142	1.312	14,89%
	Penal	47	26	-44,68%	40	27	-32,50%	40	39	-2,50%
JDO. DE 1ª. INSTAN. E INSTRUCC. Nº. 6 DE Cerdanyola del Valles	Civil	152	107	-29,61%	48	87	81,25%	1.261	1.340	6,26%
	Penal	56	56	0,00%	44	74	68,18%	53	35	-33,96%
JDO. DE 1ª. INSTAN. E INSTRUCC. Nº. 7 DE Cerdanyola del Valles	Civil	161	117	-27,33%	90	92	2,22%	838	837	-0,12%
	Penal	27	21	-22,22%	19	25	31,58%	20	16	-20,00%
JDO. DE 1ª. INSTAN. E INSTRUCC. Nº. 8 DE Cerdanyola del Valles	Civil	214	175	-18,22%	90	172	91,11%	799	840	5,13%
	Penal	47	14	-70,21%	24	31	29,17%	41	24	-41,46%
TOTALES	Civil	1.352	1.107	-18,12%	731	980	34,06%	8.918	8.951	0,37%
	Penal	362	214	-40,88%	399	262	-34,34%	283	236	-16,61%



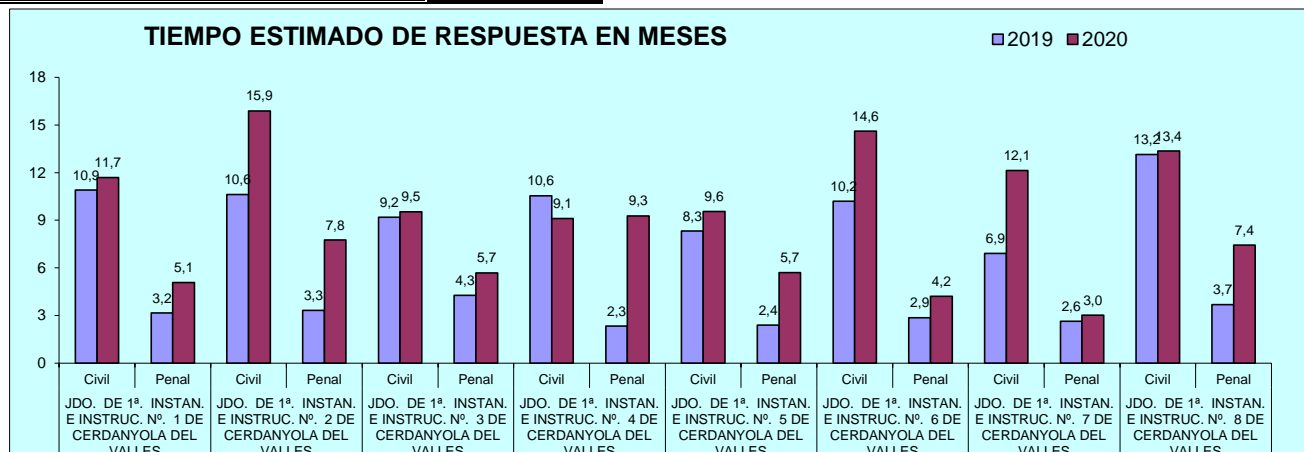
d) Carga de trabajo en relación a los nuevos módulos publicados en el BOE el 29/12/2018

ASUNTOS COMPUTABLES PARA EL MÓDULO		ASUNTOS INGRESADOS 2020 (MÓDULO)	MÓDULO DE INGRESO PUBLICADOS EN EL BOE EL 29/12/2018	% RESPECTO AL MÓDULO DE INGRESO
ÓRGANO				
JDO. DE 1ª. INSTAN. E INSTRUCC. Nº. 1 DE Cerdanyola del Valles	Civil	919	680	35,07%
	Penal	678	1.000	-32,20%
JDO. DE 1ª. INSTAN. E INSTRUCC. Nº. 2 DE Cerdanyola del Valles	Civil	823	680	21,03%
	Penal	649	1.000	-35,10%
JDO. DE 1ª. INSTAN. E INSTRUCC. Nº. 3 DE Cerdanyola del Valles	Civil	879	680	29,19%
	Penal	780	1.000	-22,00%
JDO. DE 1ª. INSTAN. E INSTRUCC. Nº. 4 DE Cerdanyola del Valles	Civil	946	680	39,12%
	Penal	790	1.000	-21,00%
JDO. DE 1ª. INSTAN. E INSTRUCC. Nº. 5 DE Cerdanyola del Valles	Civil	958	680	40,81%
	Penal	667	1.000	-33,30%
JDO. DE 1ª. INSTAN. E INSTRUCC. Nº. 6 DE Cerdanyola del Valles	Civil	908	680	33,53%
	Penal	694	1.000	-30,60%
JDO. DE 1ª. INSTAN. E INSTRUCC. Nº. 7 DE Cerdanyola del Valles	Civil	757	680	11,32%
	Penal(*)	1.135	1.000	13,50%
JDO. DE 1ª. INSTAN. E INSTRUCC. Nº. 8 DE Cerdanyola del Valles	Civil	981	680	44,26%
	Penal	664	1.000	-33,60%

(*) A la espera de que se publique el factor de corrección para los que tienen atribuida la competencia de VIDO, se aplica el módulo establecido para los juzgados de primera instancia e instrucción

e) Tiempo estimado de respuesta en los órganos judiciales (calculado en meses).

TIEMPO ESTIMADO DE RESPUESTA EN LOS ÓRGANOS JUDICIALES (EN MESES)			
ÓRGANO		2019	2020
JDO. DE 1ª. INSTAN. E INSTRUCC. Nº. 1 DE Cerdanyola del Valles	Civil	10,9	11,7
	Penal	3,2	5,1
JDO. DE 1ª. INSTAN. E INSTRUCC. Nº. 2 DE Cerdanyola del Valles	Civil	10,6	15,9
	Penal	3,3	7,8
JDO. DE 1ª. INSTAN. E INSTRUCC. Nº. 3 DE Cerdanyola del Valles	Civil	9,2	9,5
	Penal	4,3	5,7
JDO. DE 1ª. INSTAN. E INSTRUCC. Nº. 4 DE Cerdanyola del Valles	Civil	10,6	9,1
	Penal	2,3	9,3
JDO. DE 1ª. INSTAN. E INSTRUCC. Nº. 5 DE Cerdanyola del Valles	Civil	8,3	9,6
	Penal	2,4	5,7
JDO. DE 1ª. INSTAN. E INSTRUCC. Nº. 6 DE Cerdanyola del Valles	Civil	10,2	14,6
	Penal	2,9	4,2
JDO. DE 1ª. INSTAN. E INSTRUCC. Nº. 7 DE Cerdanyola del Valles	Civil	6,9	12,1
	Penal	2,6	3,0
JDO. DE 1ª. INSTAN. E INSTRUCC. Nº. 8 DE Cerdanyola del Valles	Civil	13,2	13,4
	Penal	3,7	7,4



B) ASUNTOS DE VIOLENCIA DOMÉSTICA

a) Asuntos por órgano.

NUMERO ASUNTOS POR ÓRGANO	INGRESADOS			RESUELTOS			EN TRAMITE AL FINAL DEL AÑO			
	ÓRGANO	2019	2020	% EVOLUCIÓN	2019	2020	% EVOLUCIÓN	2019	2020	% EVOLUCIÓN
JDO. DE 1ª. INSTAN. E INSTRUCC. Nº. 7 DE CERDANYOLA DEL VALLES	Civil	51	42	-17,65%	51	46	-9,80%	33	31	-6,06%
	Penal	566	516	-8,83%	533	515	-3,38%	104	106	1,92%

b) Resoluciones dictadas por órgano.

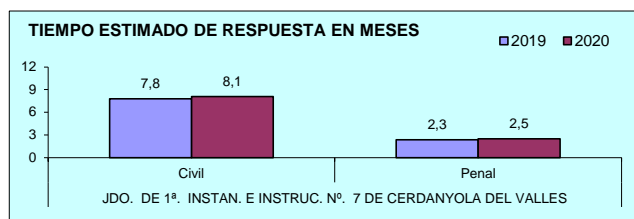
NUMERO DE RESOLUCIONES DICTADAS POR ÓRGANO	SENTENCIAS			AUTOS			DECRETOS			
	ÓRGANO	2019	2020	% EVOLUCIÓN	2019	2020	% EVOLUCIÓN	2019	2020	% EVOLUCIÓN
JDO. DE 1ª. INSTAN. E INSTRUCC. Nº. 7 DE CERDANYOLA DEL VALLES	Civil	22	16	-27,27%	15	14	-6,67%	16	18	12,50%
	Penal	37	34	-8,11%	334	268	-19,76%	6	0	-100,00%

c) Ejecuciones por órgano.

NUMERO DE EJECUTORIAS POR ÓRGANO	INGRESADAS			RESUELTAS			EN TRÁMITE AL FINAL DEL AÑO			
	ÓRGANO	2019	2020	% EVOLUCIÓN	2019	2020	% EVOLUCIÓN	2019	2020	% EVOLUCIÓN
JDO. DE 1ª. INSTAN. E INSTRUCC. Nº. 7 DE CERDANYOLA DEL VALLES	Civil	2	3	50,00%	3	7	133,33%	52	39	-25,00%
	Penal	0	0	0,00%	1	0	-100,00%	0	0	0,00%

d) Tiempo estimado de respuesta en los órganos judiciales (calculado en meses).

TIEMPO ESTIMADO DE RESPUESTA EN LOS ÓRGANOS JUDICIALES (EN MESES)			
ÓRGANO	2019	2020	
JDO. DE 1ª. INSTAN. E INSTRUCC. Nº. 7 DE CERDANYOLA DEL VALLES	Civil	7,8	8,1
	Penal	2,3	2,5

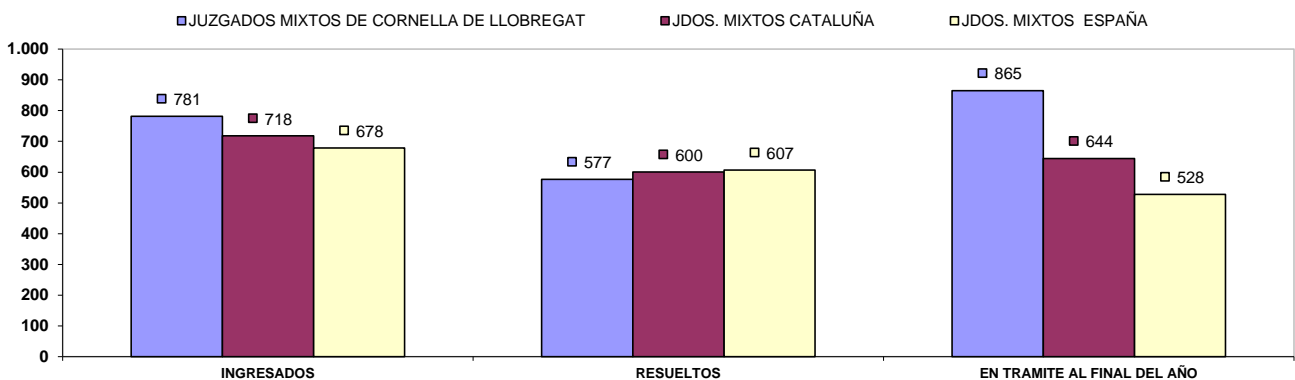


A) JUZGADOS MIXTOS

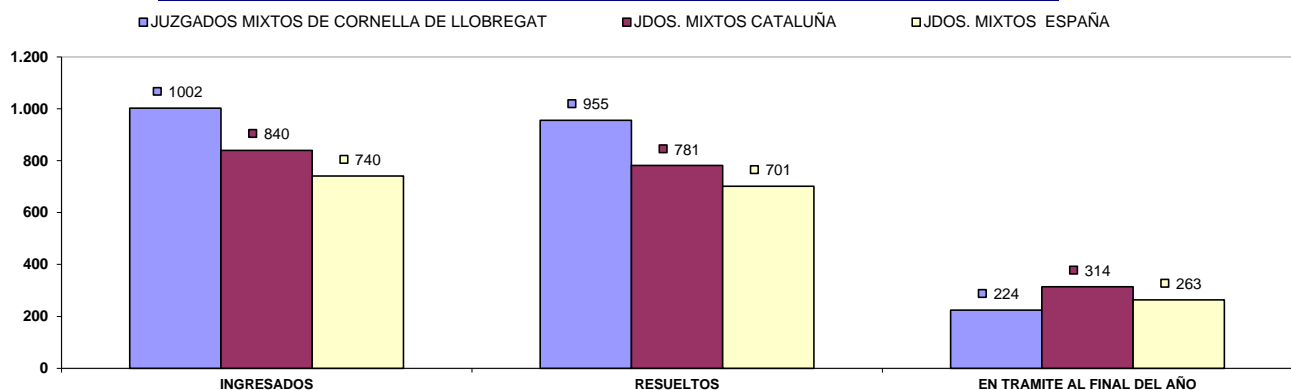
a) Asuntos por órgano.

NUMERO ASUNTOS POR ÓRGANO	ÓRGANO	INGRESADOS			RESUELTOS			EN TRAMITE AL FINAL DEL AÑO		
		2019	2020	% EVOLUCIÓN	2019	2020	% EVOLUCIÓN	2019	2020	% EVOLUCIÓN
JDO. DE 1ª. INSTAN. E INSTRUCC. Nº. 1 DE CORNELLA DE LLOBREGAT	Civil	914	956	4,60%	584	602	3,08%	944	1.298	37,50%
	Penal	1.226	1.060	-13,54%	1.167	1.044	-10,54%	173	189	9,25%
JDO. DE 1ª. INSTAN. E INSTRUCC. Nº. 2 DE CORNELLA DE LLOBREGAT	Civil	995	1.158	16,38%	1.012	883	-12,75%	669	906	35,43%
	Penal	1.464	1.177	-19,60%	1.468	1.105	-24,73%	213	285	33,80%
JDO. DE 1ª. INSTAN. E INSTRUCC. Nº. 3 DE CORNELLA DE LLOBREGAT	Civil	955	987	3,35%	595	535	-10,08%	959	1.411	47,13%
	Penal	1.503	1.117	-25,68%	1.487	1.160	-21,99%	207	164	-20,77%
JDO. DE 1ª. INSTAN. E INSTRUCC. Nº. 4 DE CORNELLA DE LLOBREGAT	Civil	942	806	-14,44%	999	865	-13,41%	572	710	24,13%
	Penal	1.854	1.657	-10,63%	1.863	1.466	-21,31%	289	480	66,09%
TOTALES	Civil	3.806	3.907	2,65%	3.190	2.885	-9,56%	3.144	4.325	37,56%
	Penal	6.047	5.011	-17,13%	5.985	4.775	-20,22%	882	1.118	26,76%

COMPARATIVA DE LA MEDIA DE ASUNTOS DE LOS JDOS. MIXTOS (PARTE CIVIL) 2020

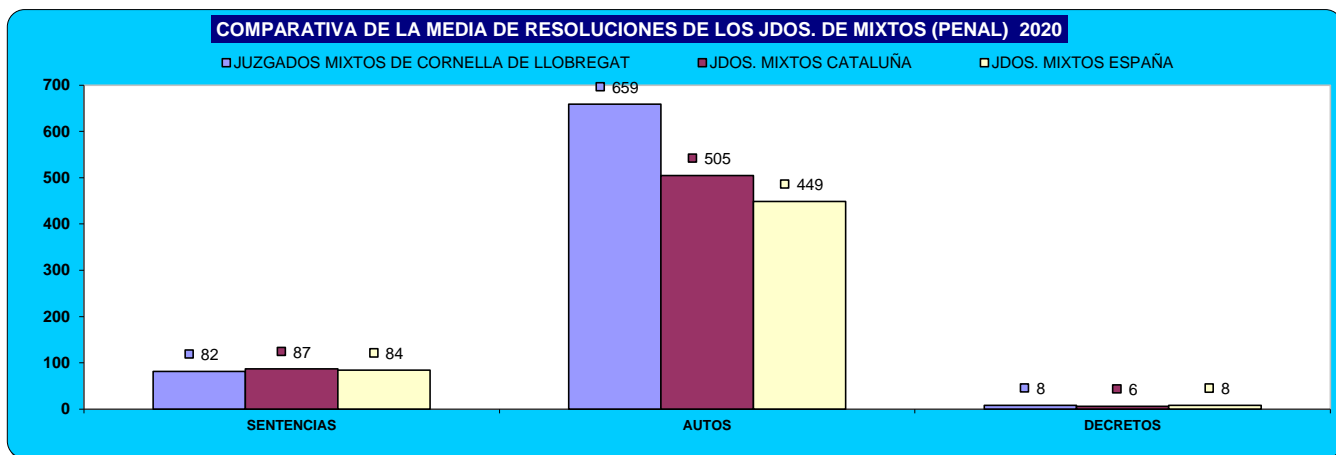
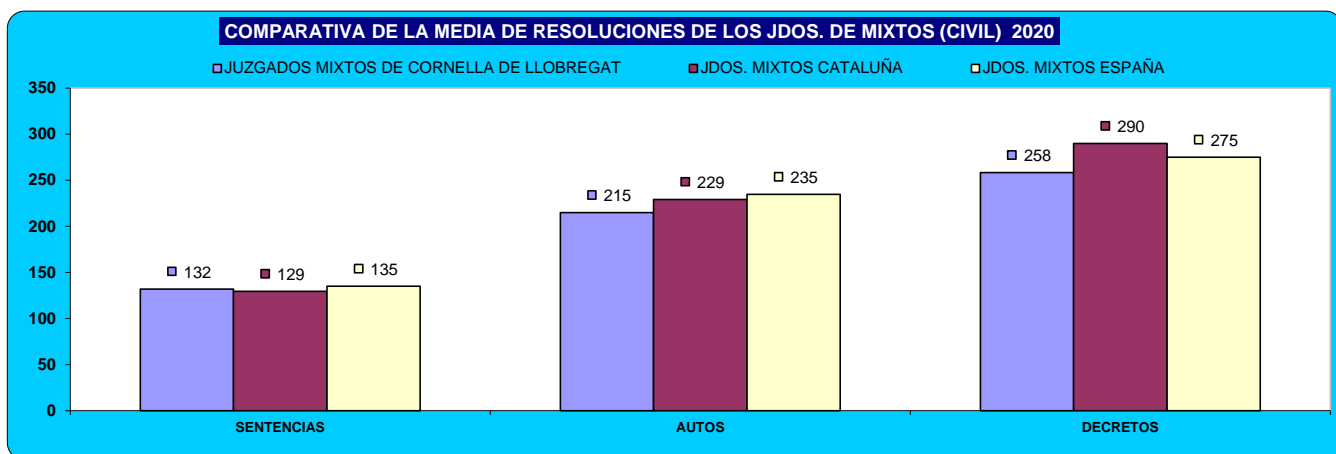


COMPARATIVA DE LA MEDIA DE ASUNTOS DE LOS JDOS. MIXTOS (PARTE PENAL) 2020



b) Resoluciones dictadas por órgano.

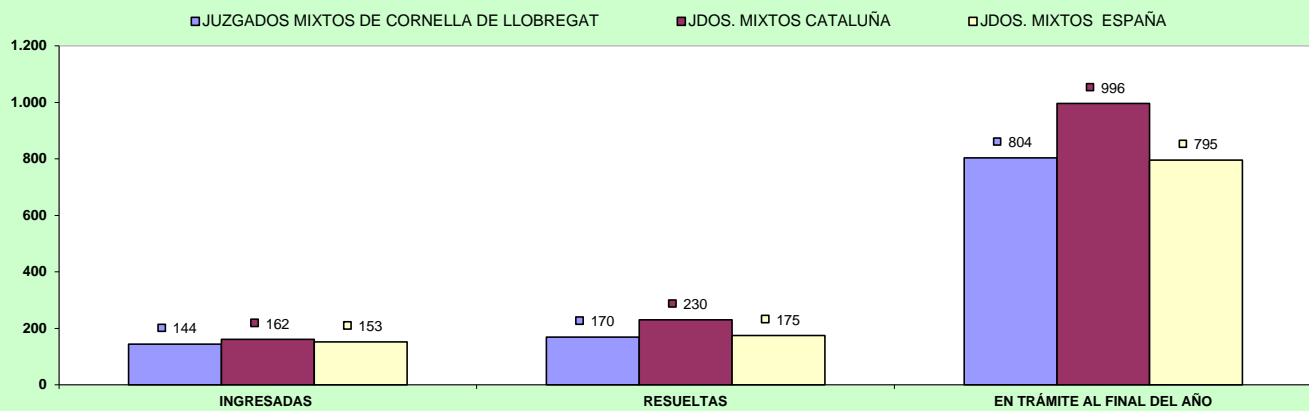
NUMERO DE RESOLUCIONES DICTADAS POR ÓRGANO		SENTENCIAS			AUTOS			DECRETOS		
ÓRGANO		2019	2020	% EVOLUCIÓN	2019	2020	% EVOLUCIÓN	2019	2020	% EVOLUCIÓN
JDO. DE 1ª. INSTAN. E INSTRUCC. Nº. 1 DE CORNELLA DE LLOBREGAT	Civil	140	154	10,00%	179	193	7,82%	335	273	-18,51%
	Penal	120	94	-21,67%	833	765	-8,16%	10	11	10,00%
JDO. DE 1ª. INSTAN. E INSTRUCC. Nº. 2 DE CORNELLA DE LLOBREGAT	Civil	197	195	-1,02%	437	362	-17,16%	469	377	-19,62%
	Penal	155	121	-21,94%	1.072	799	-25,47%	0	8	800,00%
JDO. DE 1ª. INSTAN. E INSTRUCC. Nº. 3 DE CORNELLA DE LLOBREGAT	Civil	155	120	-22,58%	133	187	40,60%	339	285	-15,93%
	Penal	151	101	-33,11%	1.118	822	-26,48%	11	20	81,82%
JDO. DE 1ª. INSTAN. E INSTRUCC. Nº. 4 DE CORNELLA DE LLOBREGAT	Civil	171	191	11,70%	401	332	-17,21%	462	356	-22,94%
	Penal	106	92	-13,21%	1.128	909	-19,41%	5	2	-60,00%
TOTALES	Civil	663	660	-0,45%	1.150	1.074	-6,61%	1.605	1.291	-19,56%
	Penal	532	408	-23,31%	4.151	3.295	-20,62%	26	41	57,69%



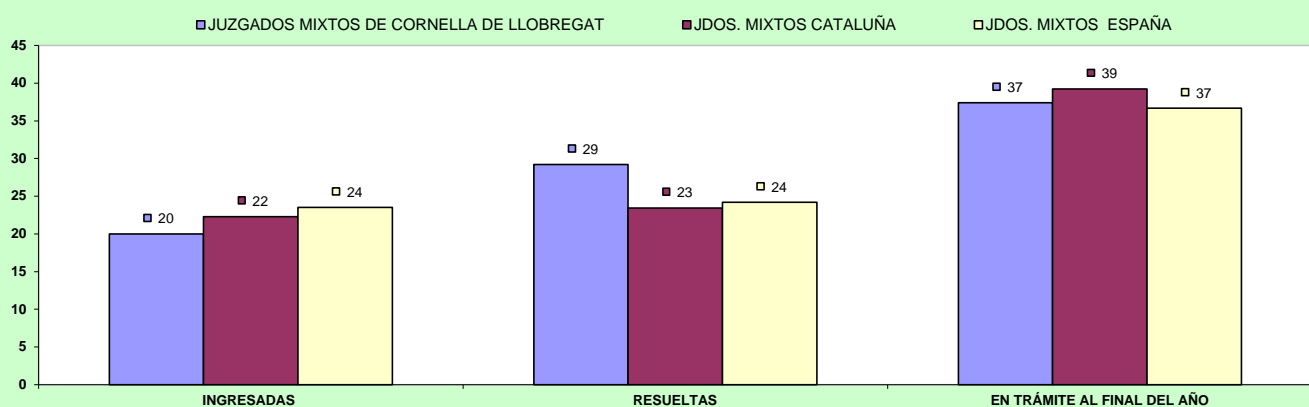
c) Ejecuciones por órgano.

NUMERO DE EJECUTORIAS POR ÓRGANO		INGRESADAS			RESUELTAS			EN TRÁMITE AL FINAL DEL AÑO		
		2019	2020	% EVOLUCIÓN	2019	2020	% EVOLUCIÓN	2019	2020	% EVOLUCIÓN
JDO. DE 1ª. INSTAN. E INSTRUCC. Nº. 1 DE CORNELLA DE LLOBREGAT	Civil	113	120	6,19%	196	221	12,76%	1.165	1.225	5,15%
	Penal	18	14	-22,22%	31	28	-9,68%	52	38	-26,92%
JDO. DE 1ª. INSTAN. E INSTRUCC. Nº. 2 DE CORNELLA DE LLOBREGAT	Civil	192	270	40,63%	274	250	-8,76%	888	927	4,39%
	Penal	47	32	-31,91%	54	50	-7,41%	91	73	-19,78%
JDO. DE 1ª. INSTAN. E INSTRUCC. Nº. 3 DE CORNELLA DE LLOBREGAT	Civil	116	149	28,45%	147	190	29,25%	818	912	11,49%
	Penal	8	41	412,50%	13	48	269,23%	35	28	-20,00%
JDO. DE 1ª. INSTAN. E INSTRUCC. Nº. 4 DE CORNELLA DE LLOBREGAT	Civil	175	182	4,00%	227	187	-17,62%	860	955	11,05%
	Penal	35	13	-62,86%	39	20	-48,72%	55	48	-12,73%
TOTALES	Civil	596	721	20,97%	844	848	0,47%	3.731	4.019	7,72%
	Penal	108	100	-7,41%	137	146	6,57%	233	187	-19,74%

COMPARATIVA DE LA MEDIA DE LAS EJECUCIONES DE LOS JDOS. MIXTOS (CIVIL) 2020



COMPARATIVA DE LA MEDIA DE LAS EJECUCIONES DE LOS JDOS. MIXTOS (PENAL) 2020



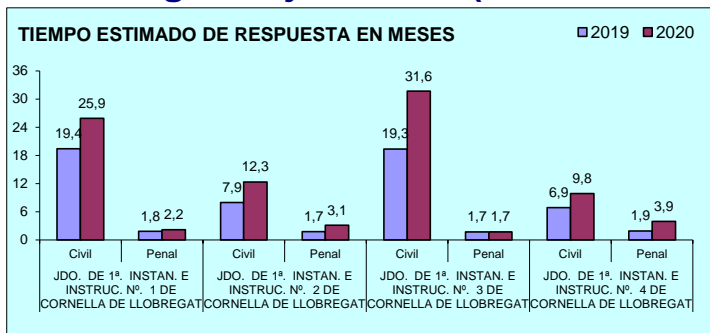
d) Carga de trabajo en relación a los nuevos módulos publicados en el BOE el 29/12/2018

ASUNTOS COMPUTABLES PARA EL MÓDULO		ASUNTOS INGRESADOS 2020 (MÓDULO)	MÓDULO DE INGRESO PUBLICADOS EN EL BOE EL 29/12/2018	% RESPECTO AL MÓDULO DE INGRESO
ÓRGANO				
JDO. DE 1ª. INSTAN. E INSTRUCC. Nº. 1 DE CORNELLA DE LLOBREGAT	Civil	1.076	680	58,16%
	Penal	1.056	1.000	5,60%
JDO. DE 1ª. INSTAN. E INSTRUCC. Nº. 2 DE CORNELLA DE LLOBREGAT	Civil	1.428	680	110,00%
	Penal	1.177	1.000	17,70%
JDO. DE 1ª. INSTAN. E INSTRUCC. Nº. 3 DE CORNELLA DE LLOBREGAT	Civil	1.139	680	67,43%
	Penal	1.119	1.000	11,90%
JDO. DE 1ª. INSTAN. E INSTRUCC. Nº. 4 DE CORNELLA DE LLOBREGAT	Civil	969	680	42,43%
	Penal(*)	1.657	1.000	65,70%

(*) A la espera de que se publique el factor de corrección para los que tienen atribuida la competencia de VIDO, se aplica el módulo establecido para los juzgados de primera instancia e instrucción

e) Tiempo estimado de respuesta en los órganos judiciales (calculado en meses).

TIEMPO ESTIMADO DE RESPUESTA EN LOS ÓRGANOS JUDICIALES (EN MESES)			
ÓRGANO		2019	2020
JDO. DE 1ª. INSTAN. E INSTRUCC. Nº. 1 DE CORNELLA DE LLOBREGAT	Civil	19,4	25,9
	Penal	1,8	2,2
JDO. DE 1ª. INSTAN. E INSTRUCC. Nº. 2 DE CORNELLA DE LLOBREGAT	Civil	7,9	12,3
	Penal	1,7	3,1
JDO. DE 1ª. INSTAN. E INSTRUCC. Nº. 3 DE CORNELLA DE LLOBREGAT	Civil	19,3	31,6
	Penal	1,7	1,7
JDO. DE 1ª. INSTAN. E INSTRUCC. Nº. 4 DE CORNELLA DE LLOBREGAT	Civil	6,9	9,8
	Penal	1,9	3,9



B) ASUNTOS DE VIOLENCIA DOMÉSTICA

a) Asuntos por órgano.

NUMERO ASUNTOS POR ÓRGANO		INGRESADOS			RESUELTOS			EN TRAMITE AL FINAL DEL AÑO		
ÓRGANO		2019	2020	% EVOLUCIÓN	2019	2020	% EVOLUCIÓN	2019	2020	% EVOLUCIÓN
JDO. DE 1ª. INSTAN. E INSTRUC. Nº. 4 DE CORNELLA DE LLOBREGAT	Civil	63	56	-11,11%	57	36	-36,84%	45	65	44,44%
	Penal	443	369	-16,70%	423	321	-24,11%	68	116	70,59%

b) Resoluciones dictadas por órgano.

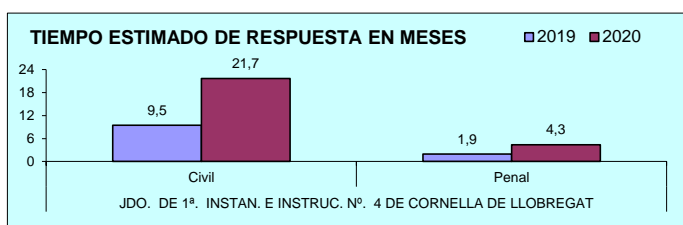
NUMERO DE RESOLUCIONES DICTADAS POR ÓRGANO		SENTENCIAS			AUTOS			DECRETOS		
ÓRGANO		2019	2020	% EVOLUCIÓN	2019	2020	% EVOLUCIÓN	2019	2020	% EVOLUCIÓN
JDO. DE 1ª. INSTAN. E INSTRUC. Nº. 4 DE CORNELLA DE LLOBREGAT	Civil	26	14	-46,15%	9	9	0,00%	3	6	100,00%
	Penal	14	8	-42,86%	208	179	-13,94%	3	1	-66,67%

c) Ejecuciones por órgano.

NUMERO DE EJECUTORIAS POR ÓRGANO		INGRESADAS			RESUELTAS			EN TRÁMITE AL FINAL DEL AÑO		
ÓRGANO		2019	2020	% EVOLUCIÓN	2019	2020	% EVOLUCIÓN	2019	2020	% EVOLUCIÓN
JDO. DE 1ª. INSTAN. E INSTRUC. Nº. 4 DE CORNELLA DE LLOBREGAT	Civil	8	4	-50,00%	4	7	75,00%	27	24	-11,11%
	Penal	2	1	-50,00%	0	1	100,00%	9	9	0,00%

d) Tiempo estimado de respuesta en los órganos judiciales (calculado en meses).

TIEMPO ESTIMADO DE RESPUESTA EN LOS ÓRGANOS JUDICIALES (EN MESES)			
ÓRGANO		2019	2020
JDO. DE 1ª. INSTAN. E INSTRUC. Nº. 4 DE CORNELLA DE LLOBREGAT	Civil	9,5	21,7
	Penal	1,9	4,3

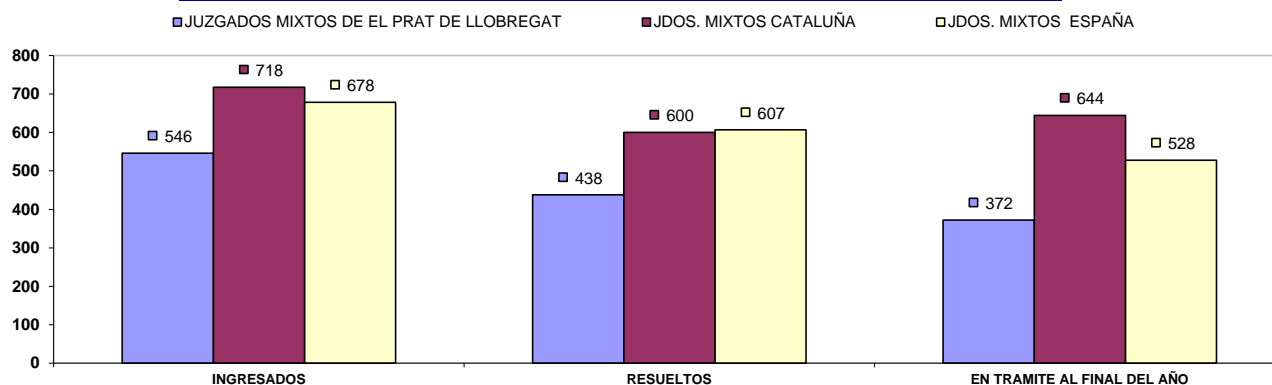


A) JUZGADOS MIXTOS

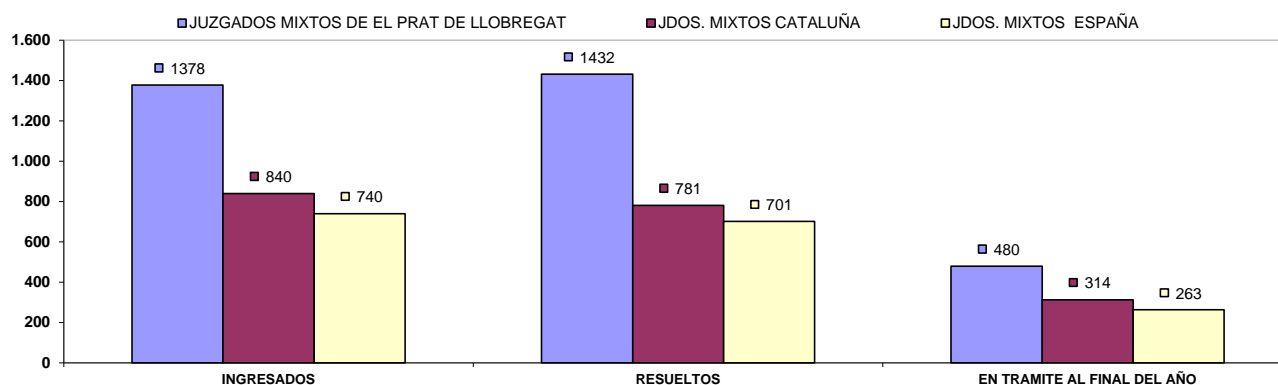
a) Asuntos por órgano.

NUMERO ASUNTOS POR ÓRGANO		INGRESADOS			RESUELTOS			EN TRAMITE AL FINAL DEL AÑO		
ÓRGANO		2019	2020	% EVOLUCIÓN	2019	2020	% EVOLUCIÓN	2019	2020	% EVOLUCIÓN
JDO. DE 1ª. INSTAN. E INSTRUC. Nº. 1 DE EL PRAT DE LLOBREGAT	Civil	473	569	20,30%	483	519	7,45%	284	334	17,61%
	Penal	1.679	1.301	-22,51%	1.540	1.368	-11,17%	538	471	-12,45%
JDO. DE 1ª. INSTAN. E INSTRUC. Nº. 2 DE EL PRAT DE LLOBREGAT	Civil	496	554	11,69%	445	445	0,00%	304	413	35,86%
	Penal	1.652	1.370	-17,07%	1.687	1.407	-16,60%	468	430	-8,12%
JDO. DE 1ª. INSTAN. E INSTRUC. Nº. 3 DE EL PRAT DE LLOBREGAT	Civil	520	578	11,15%	486	386	-20,58%	203	395	94,58%
	Penal	1.694	1.308	-22,79%	1.398	1.361	-2,65%	617	564	-8,59%
JDO. DE 1ª. INSTAN. E INSTRUC. Nº. 4 DE EL PRAT DE LLOBREGAT	Civil	484	557	15,08%	494	444	-10,12%	259	372	43,63%
	Penal	1.684	1.285	-23,69%	1.537	1.402	-8,78%	446	329	-26,23%
JDO. DE 1ª. INSTAN. E INSTRUC. Nº. 5 DE EL PRAT DE LLOBREGAT	Civil	472	471	-0,21%	471	395	-16,14%	239	347	45,19%
	Penal	2.103	1.625	-22,73%	1.956	1.624	-16,97%	603	605	0,33%
TOTALES	Civil	2.445	2.729	11,62%	2.379	2.189	-7,99%	1.289	1.861	44,38%
	Penal	8.812	6.889	-21,82%	8.118	7.162	-11,78%	2.672	2.399	-10,22%

COMPARATIVA DE LA MEDIA DE ASUNTOS DE LOS JDOS. MIXTOS (PARTE CIVIL) 2020



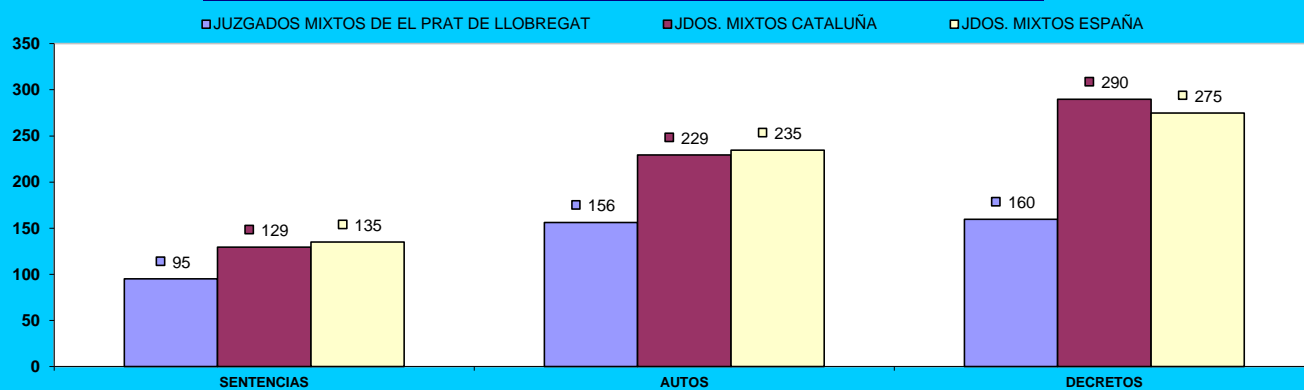
COMPARATIVA DE LA MEDIA DE ASUNTOS DE LOS JDOS. MIXTOS (PARTE PENAL) 2020



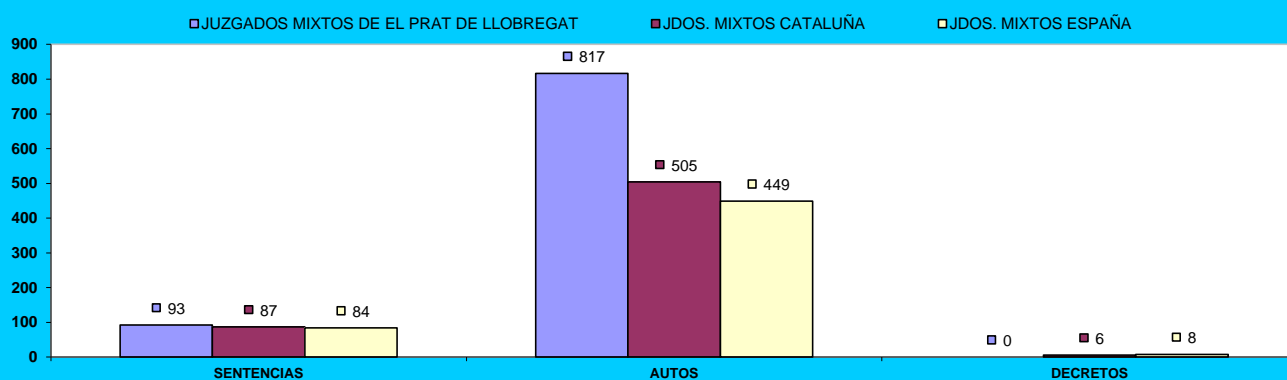
b) Resoluciones dictadas por órgano.

NUMERO DE RESOLUCIONES DICTADAS POR ÓRGANO		SENTENCIAS			AUTOS			DECRETOS		
ÓRGANO		2019	2020	% EVOLUCIÓN	2019	2020	% EVOLUCIÓN	2019	2020	% EVOLUCIÓN
JDO. DE 1ª. INSTAN. E INSTRUCC. Nº. 1 DE EL PRAT DE LLOBREGAT	Civil	115	77	-33,04%	160	221	38,13%	220	173	-21,36%
	Penal	147	72	-51,02%	995	852	-14,37%	1	0	-100,00%
JDO. DE 1ª. INSTAN. E INSTRUCC. Nº. 2 DE EL PRAT DE LLOBREGAT	Civil	99	119	20,20%	135	157	16,30%	267	179	-32,96%
	Penal	168	137	-18,45%	942	843	-10,51%	1	0	-100,00%
JDO. DE 1ª. INSTAN. E INSTRUCC. Nº. 3 DE EL PRAT DE LLOBREGAT	Civil	145	82	-43,45%	154	114	-25,97%	175	139	-20,57%
	Penal	139	83	-40,29%	851	777	-8,70%	0	0	0,00%
JDO. DE 1ª. INSTAN. E INSTRUCC. Nº. 4 DE EL PRAT DE LLOBREGAT	Civil	137	101	-26,28%	213	188	-11,74%	216	132	-38,89%
	Penal	137	84	-38,69%	902	856	-5,10%	4	0	-100,00%
JDO. DE 1ª. INSTAN. E INSTRUCC. Nº. 5 DE EL PRAT DE LLOBREGAT	Civil	131	96	-26,72%	123	101	-17,89%	215	175	-18,60%
	Penal	197	87	-55,84%	1.121	756	-32,56%	1	0	-100,00%
TOTALES	Civil	627	475	-24,24%	785	781	-0,51%	1.093	798	-26,99%
	Penal	788	463	-41,24%	4.811	4.084	-15,11%	7	0	-100,00%

COMPARATIVA DE LA MEDIA DE RESOLUCIONES DE LOS JDOS. DE MIXTOS (CIVIL) 2020



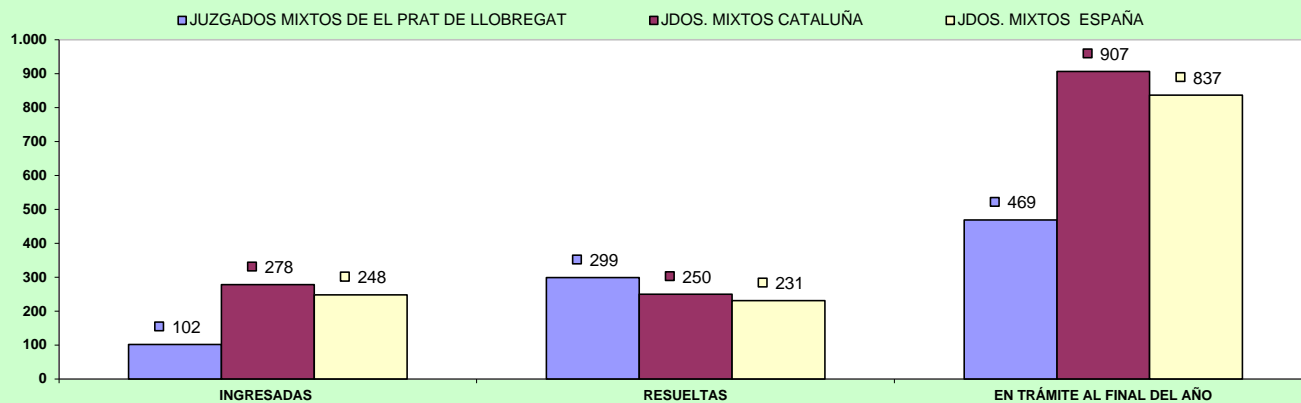
COMPARATIVA DE LA MEDIA DE RESOLUCIONES DE LOS JDOS. DE MIXTOS (PENAL) 2020



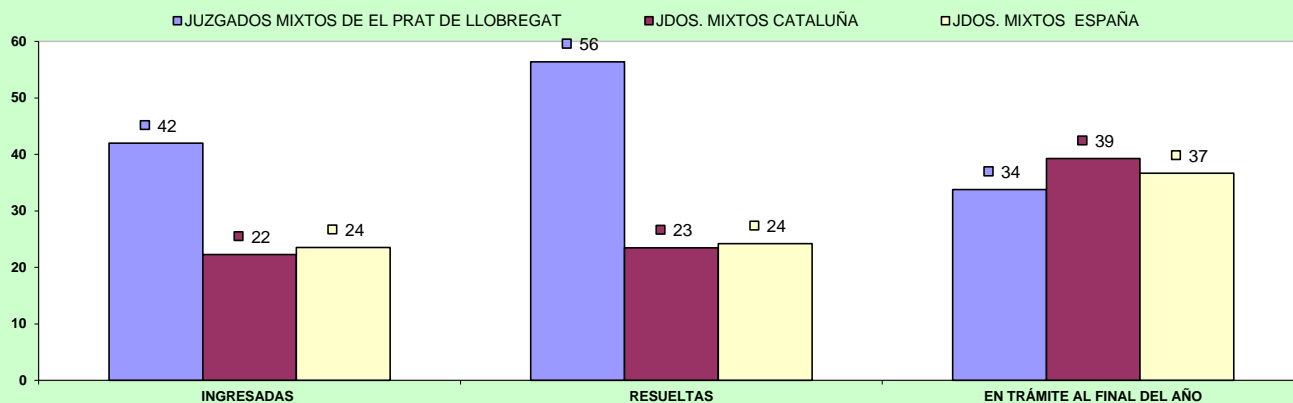
c) Ejecuciones por órgano.

NUMERO DE EJECUTORIAS POR ÓRGANO		INGRESADAS			RESUELTAS			EN TRÁMITE AL FINAL DEL AÑO		
		2019	2020	% EVOLUCIÓN	2019	2020	% EVOLUCIÓN	2019	2020	% EVOLUCIÓN
JDO. DE 1ª. INSTAN. E INSTRUC. Nº. 1 DE EL PRAT DE LLOBREGAT	Civil	461	91	-80,26%	169	325	92,31%	377	466	23,61%
	Penal	61	39	-36,07%	79	46	-41,77%	46	39	-15,22%
JDO. DE 1ª. INSTAN. E INSTRUC. Nº. 2 DE EL PRAT DE LLOBREGAT	Civil	85	103	21,18%	180	330	83,33%	512	499	-2,54%
	Penal	76	41	-46,05%	67	61	-8,96%	45	37	-17,78%
JDO. DE 1ª. INSTAN. E INSTRUC. Nº. 3 DE EL PRAT DE LLOBREGAT	Civil	81	83	2,47%	155	330	112,90%	433	454	4,85%
	Penal	73	33	-54,79%	88	59	-32,95%	50	24	-52,00%
JDO. DE 1ª. INSTAN. E INSTRUC. Nº. 4 DE EL PRAT DE LLOBREGAT	Civil	69	104	50,72%	160	347	116,88%	450	413	-8,22%
	Penal	62	40	-35,48%	90	55	-38,89%	37	22	-40,54%
JDO. DE 1ª. INSTAN. E INSTRUC. Nº. 5 DE EL PRAT DE LLOBREGAT	Civil	104	127	22,12%	155	161	3,87%	509	511	0,39%
	Penal	53	57	7,55%	54	61	12,96%	51	47	-7,84%
TOTALES	Civil	800	508	-36,50%	819	1.493	82,30%	2.281	2.343	2,72%
	Penal	325	210	-35,38%	378	282	-25,40%	229	169	-26,20%

COMPARATIVA DE LA MEDIA DE LAS EJECUCIONES DE LOS JDOS. MIXTOS (CIVIL) 2020



COMPARATIVA DE LA MEDIA DE LAS EJECUCIONES DE LOS JDOS. MIXTOS (PENAL) 2020



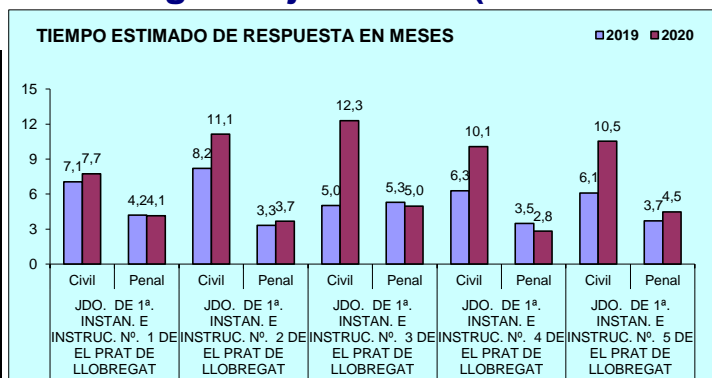
d) Carga de trabajo en relación a los nuevos módulos publicados en el BOE el 29/12/2018

ASUNTOS COMPUTABLES PARA EL MÓDULO	ASUNTOS INGRESADOS 2020 (MÓDULO)	MÓDULO DE INGRESO PUBLICADOS EN EL BOE EL 29/12/2018	% RESPECTO AL MÓDULO DE INGRESO
ÓRGANO			
JDO. DE 1ª. INSTAN. E INSTRUCC. Nº. 1 DE EL PRAT DE LLOBREGAT	Civil	653	-4,04%
	Penal	1.370	37,00%
JDO. DE 1ª. INSTAN. E INSTRUCC. Nº. 2 DE EL PRAT DE LLOBREGAT	Civil	653	-4,04%
	Penal	1.414	41,40%
JDO. DE 1ª. INSTAN. E INSTRUCC. Nº. 3 DE EL PRAT DE LLOBREGAT	Civil	660	-3,01%
	Penal	1.360	36,00%
JDO. DE 1ª. INSTAN. E INSTRUCC. Nº. 4 DE EL PRAT DE LLOBREGAT	Civil	661	-2,87%
	Penal	1.303	30,30%
JDO. DE 1ª. INSTAN. E INSTRUCC. Nº. 5 DE EL PRAT DE LLOBREGAT	Civil (*)	570	-16,25%
	Penal(*)	1.657	65,70%

(*) A la espera de que se publique el factor de corrección para los que tienen atribuida la competencia de VIDO, se aplica el módulo establecido para los juzgados de primera instancia e instrucción

e) Tiempo estimado de respuesta en los órganos judiciales (calculado en meses).

TIEMPO ESTIMADO DE RESPUESTA EN LOS ÓRGANOS JUDICIALES (EN MESES)			
ÓRGANO	2019	2020	
JDO. DE 1ª. INSTAN. E INSTRUCC. Nº. 1 DE EL PRAT DE LLOBREGAT	Civil	7,1	7,7
	Penal	4,2	4,1
JDO. DE 1ª. INSTAN. E INSTRUCC. Nº. 2 DE EL PRAT DE LLOBREGAT	Civil	8,2	11,1
	Penal	3,3	3,7
JDO. DE 1ª. INSTAN. E INSTRUCC. Nº. 3 DE EL PRAT DE LLOBREGAT	Civil	5,0	12,3
	Penal	5,3	5,0
JDO. DE 1ª. INSTAN. E INSTRUCC. Nº. 4 DE EL PRAT DE LLOBREGAT	Civil	6,3	10,1
	Penal	3,5	2,8
JDO. DE 1ª. INSTAN. E INSTRUCC. Nº. 5 DE EL PRAT DE LLOBREGAT	Civil	6,1	10,5
	Penal	3,7	4,5



B) ASUNTOS DE VIOLENCIA DOMÉSTICA

a) Asuntos por órgano.

NUMERO ASUNTOS POR ÓRGANO	INGRESADOS			RESUELTOS			EN TRAMITE AL FINAL DEL AÑO			
	ÓRGANO	2019	2020	% EVOLUCIÓN	2019	2020	% EVOLUCIÓN	2019	2020	% EVOLUCIÓN
JDO. DE 1ª. INSTAN. E INSTRUCC. Nº. 5 DE EL PRAT DE LLOBREGAT	Civil	47	47	0,00%	38	38	0,00%	31	30	-3,23%
	Penal	250	300	20,00%	238	286	20,17%	47	62	31,91%

b) Resoluciones dictadas por órgano.

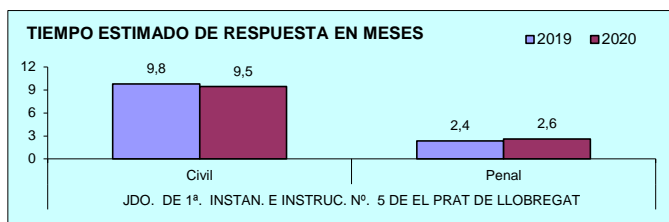
NUMERO DE RESOLUCIONES DICTADAS POR ÓRGANO	SENTENCIAS			AUTOS			DECRETOS			
	ÓRGANO	2019	2020	% EVOLUCIÓN	2019	2020	% EVOLUCIÓN	2019	2020	% EVOLUCIÓN
JDO. DE 1ª. INSTAN. E INSTRUCC. Nº. 5 DE EL PRAT DE LLOBREGAT	Civil	14	13	-7,14%	6	12	100,00%	15	10	-33,33%
	Penal	11	6	-45,45%	86	124	44,19%	0	0	0,00%

c) Ejecuciones por órgano.

NUMERO DE EJECUTORIAS POR ÓRGANO	INGRESADAS			RESUELTAS			EN TRÁMITE AL FINAL DEL AÑO			
	ÓRGANO	2019	2020	% EVOLUCIÓN	2019	2020	% EVOLUCIÓN	2019	2020	% EVOLUCIÓN
JDO. DE 1ª. INSTAN. E INSTRUCC. Nº. 5 DE EL PRAT DE LLOBREGAT	Civil	3	8	166,67%	8	4	-50,00%	11	15	36,36%
	Penal	4	0	-100,00%	5	2	-60,00%	3	1	-66,67%

d) Tiempo estimado de respuesta en los órganos judiciales (calculado en meses).

TIEMPO ESTIMADO DE RESPUESTA EN LOS ÓRGANOS JUDICIALES (EN MESES)			
ÓRGANO	2019	2020	
JDO. DE 1ª. INSTAN. E INSTRUCC. Nº. 5 DE EL PRAT DE LLOBREGAT	Civil	9,8	9,5
	Penal	2,4	2,6



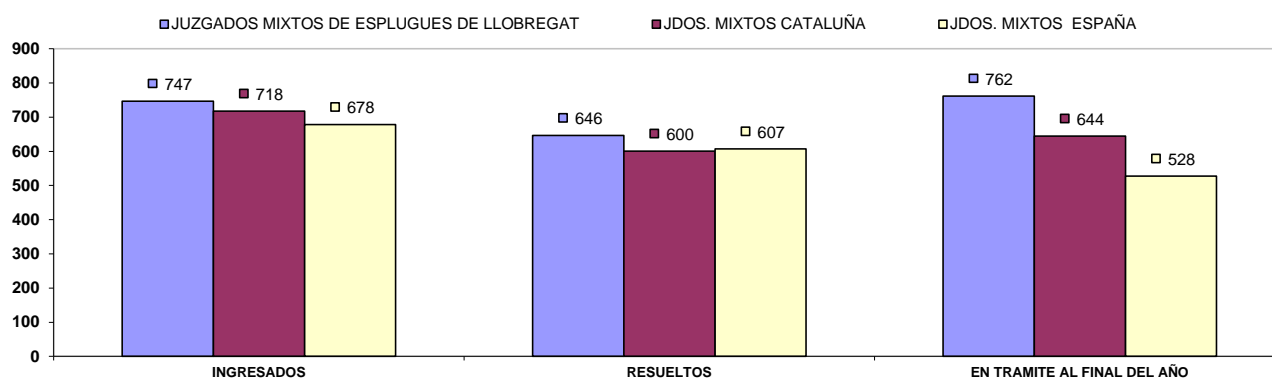
ÓRGANOS DEL PARTIDO JUDICIAL DE ESPLUGUES DE LLOBREGAT

A) JUZGADOS MIXTOS

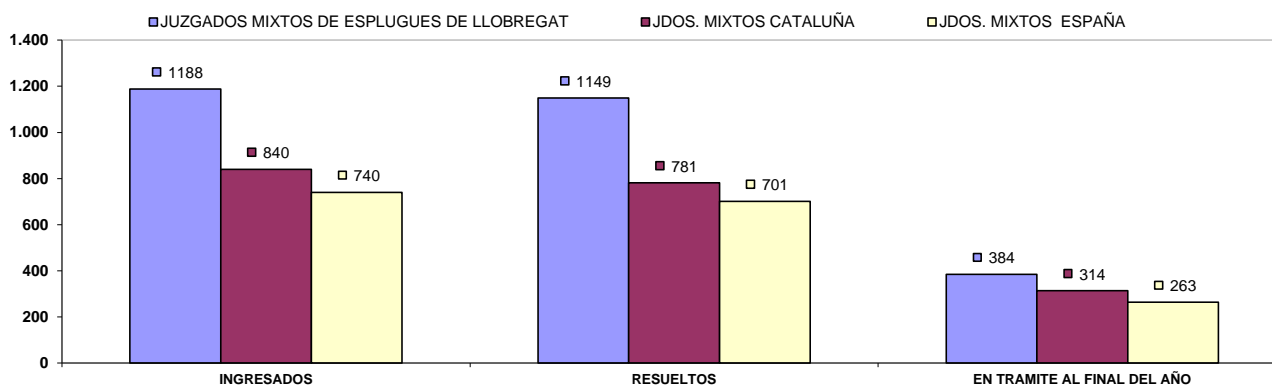
a) Asuntos por órgano.

NUMERO ASUNTOS POR ÓRGANO	INGRESADOS			RESUELTOS			EN TRAMITE AL FINAL DEL AÑO			
	ÓRGANO	2019	2020	% EVOLUCIÓN	2019	2020	% EVOLUCIÓN	2019	2020	% EVOLUCIÓN
JDO. DE 1ª. INSTAN. E INSTRUCC. Nº. 1 DE ESPLUGUES DE LLOBREGAT	Civil	765	721	-5,75%	746	648	-13,14%	437	510	16,70%
	Penal	1.256	1.146	-8,76%	1.210	1.178	-2,64%	361	315	-12,74%
JDO. DE 1ª. INSTAN. E INSTRUCC. Nº. 2 DE ESPLUGUES DE LLOBREGAT	Civil	838	772	-7,88%	662	575	-13,14%	744	1.279	71,91%
	Penal	1.411	1.147	-18,71%	1.298	1.090	-16,02%	296	353	19,26%
JDO. DE 1ª. INSTAN. E INSTRUCC. Nº. 3 DE ESPLUGUES DE LLOBREGAT	Civil	881	748	-15,10%	906	715	-21,08%	464	497	7,11%
	Penal	1.472	1.271	-13,65%	1.315	1.180	-10,27%	392	484	23,47%
TOTALES	Civil	2.484	2.241	-9,78%	2.314	1.938	-16,25%	1.645	2.286	38,97%
	Penal	4.139	3.564	-13,89%	3.823	3.448	-9,81%	1.049	1.152	9,82%

COMPARATIVA DE LA MEDIA DE ASUNTOS DE LOS JDOS. MIXTOS (PARTE CIVIL) 2020

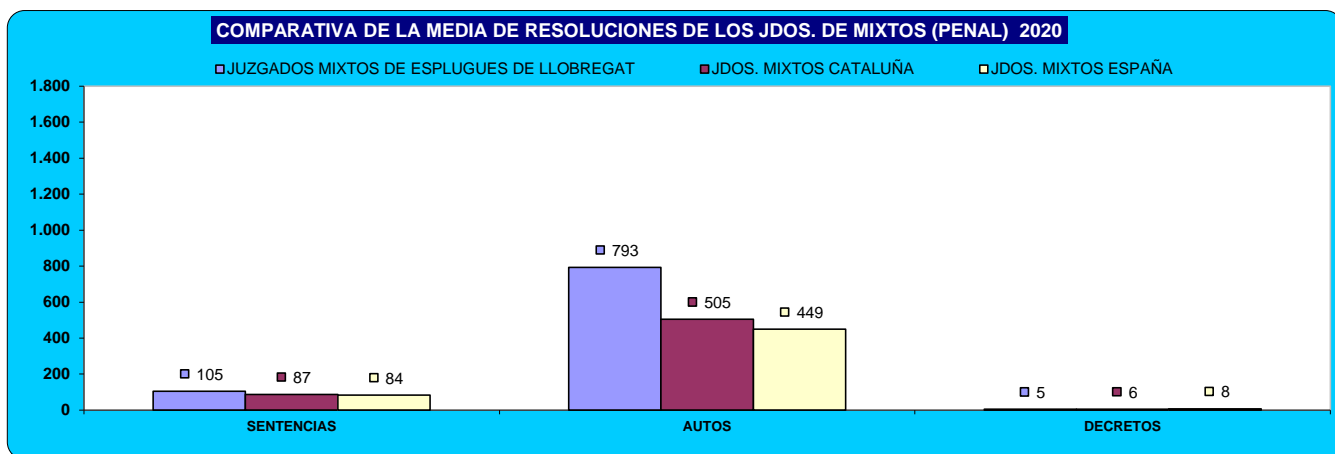
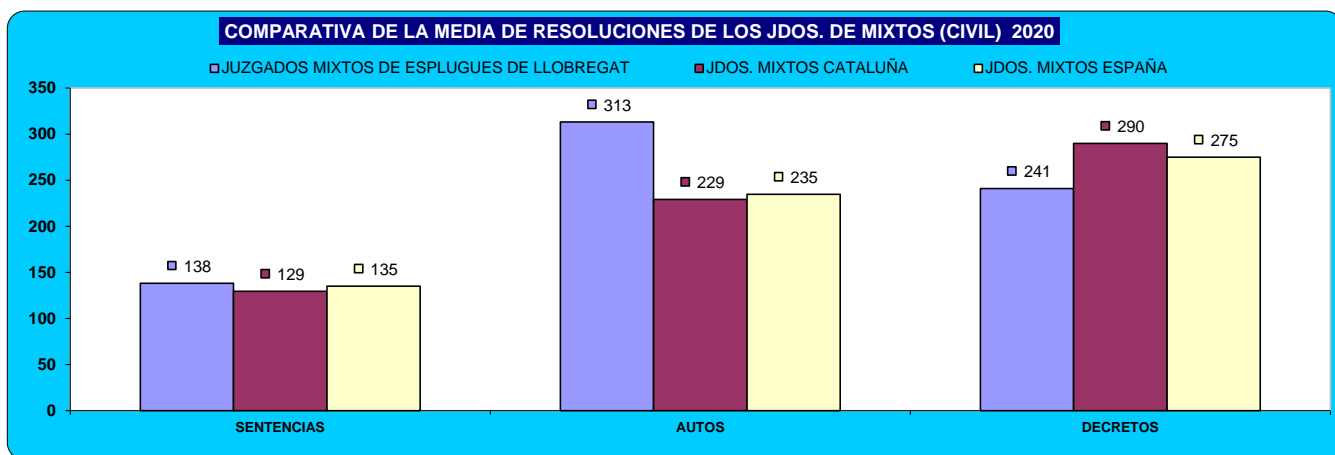


COMPARATIVA DE LA MEDIA DE ASUNTOS DE LOS JDOS. MIXTOS (PARTE PENAL) 2020



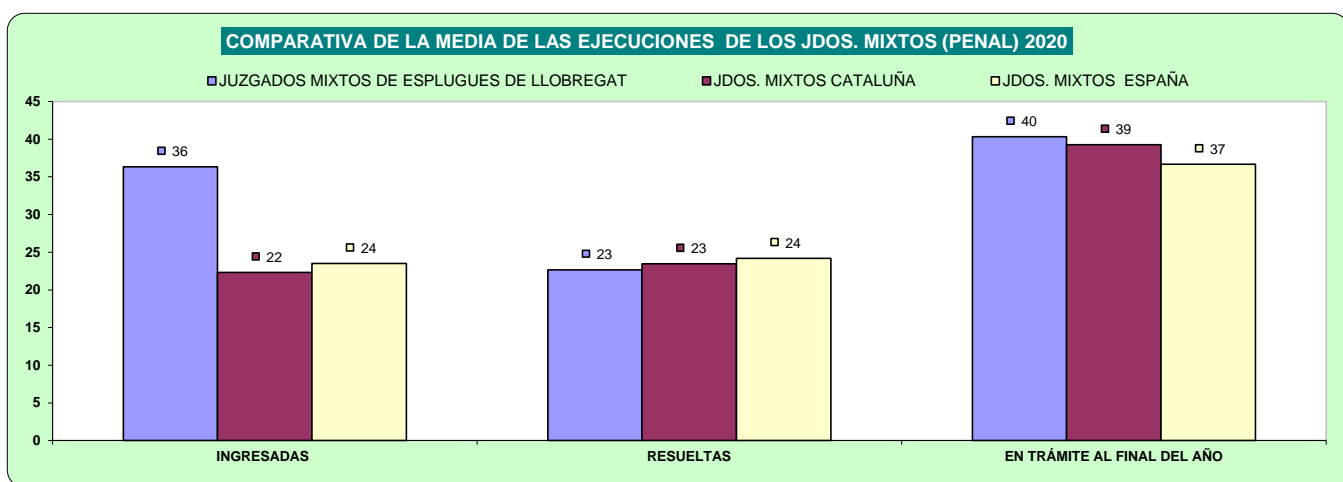
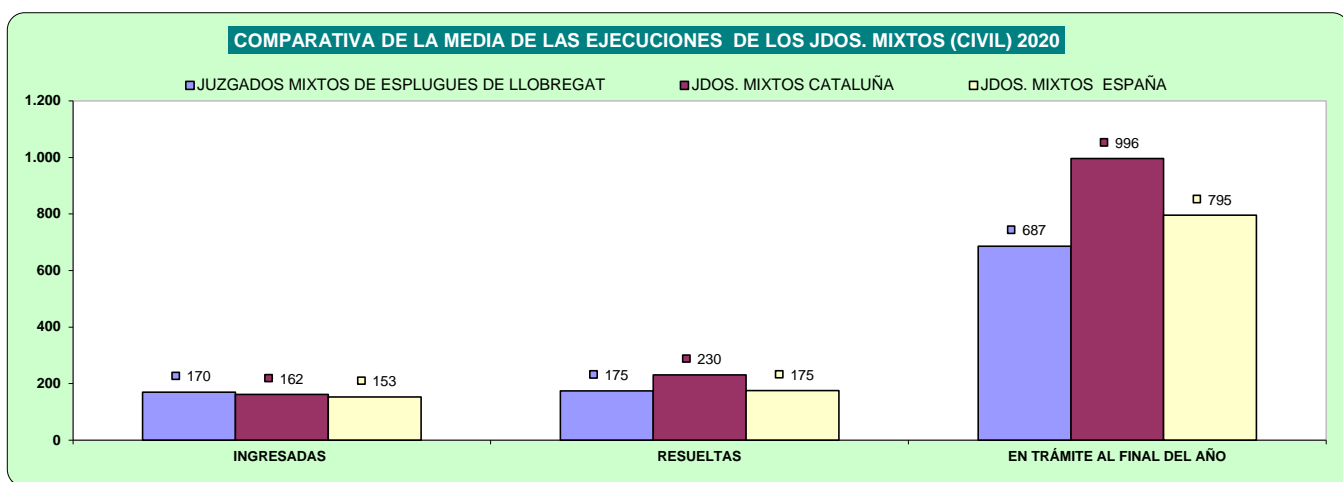
b) Resoluciones dictadas por órgano.

NUMERO DE RESOLUCIONES DICTADAS POR ÓRGANO		SENTENCIAS			AUTOS			DECRETOS		
ÓRGANO		2019	2020	% EVOLUCIÓN	2019	2020	% EVOLUCIÓN	2019	2020	% EVOLUCIÓN
JDO. DE 1ª. INSTAN. E INSTRUCC. Nº. 1 DE ESPLUGES DE LLOBREGAT	Civil	139	142	2,16%	329	286	-13,07%	300	234	-22,00%
	Penal	120	107	-10,83%	945	860	-8,99%	0	0	0,00%
JDO. DE 1ª. INSTAN. E INSTRUCC. Nº. 2 DE ESPLUGES DE LLOBREGAT	Civil	125	97	-22,40%	319	313	-1,88%	257	219	-14,79%
	Penal	89	103	15,73%	1.061	785	-26,01%	14	8	-42,86%
JDO. DE 1ª. INSTAN. E INSTRUCC. Nº. 3 DE ESPLUGES DE LLOBREGAT	Civil	221	176	-20,36%	444	340	-23,42%	379	270	-28,76%
	Penal	100	106	6,00%	921	735	-20,20%	4	6	50,00%
TOTALES	Civil	485	415	-14,43%	1.092	939	-14,01%	936	723	-22,76%
	Penal	309	316	2,27%	2.927	2.380	-18,69%	18	14	-22,22%



c) Ejecuciones por órgano.

NUMERO DE EJECUTORIAS POR ÓRGANO		INGRESADAS			RESUELTAS			EN TRÁMITE AL FINAL DEL AÑO		
		2019	2020	% EVOLUCIÓN	2019	2020	% EVOLUCIÓN	2019	2020	% EVOLUCIÓN
JDO. DE 1ª. INSTAN. E INSTRUCC. Nº. 1 DE ESPLUGES DE LLOBREGAT	Civil	124	138	11,29%	241	216	-10,37%	563	507	-9,95%
	Penal	26	45	73,08%	9	23	155,56%	32	54	68,75%
JDO. DE 1ª. INSTAN. E INSTRUCC. Nº. 2 DE ESPLUGES DE LLOBREGAT	Civil	109	214	96,33%	85	158	85,88%	893	949	6,27%
	Penal	42	39	-7,14%	20	15	-25,00%	21	45	114,29%
JDO. DE 1ª. INSTAN. E INSTRUCC. Nº. 3 DE ESPLUGES DE LLOBREGAT	Civil	177	157	-11,30%	239	150	-37,24%	595	604	1,51%
	Penal	26	25	-3,85%	15	30	100,00%	27	22	-18,52%
TOTALES	Civil	410	509	24,15%	565	524	-7,26%	2.051	2.060	0,44%
	Penal	94	109	15,96%	44	68	54,55%	80	121	51,25%



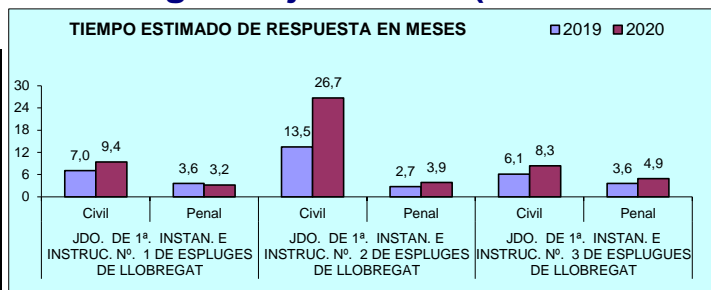
d) Carga de trabajo en relación a los nuevos módulos publicados en el BOE el 29/12/2018

ASUNTOS COMPUTABLES PARA EL MÓDULO		ASUNTOS INGRESADOS 2020 (MÓDULO)	MÓDULO DE INGRESO PUBLICADOS EN EL BOE EL 29/12/2018	% RESPECTO AL MÓDULO DE INGRESO
ORGANO				
JDO. DE 1ª. INSTAN. E INSTRUCC. Nº. 1 DE ESPLUGES DE LLOBREGAT	Civil	860	680	26,40%
	Penal	1.140	1.000	14,00%
JDO. DE 1ª. INSTAN. E INSTRUCC. Nº. 2 DE ESPLUGES DE LLOBREGAT	Civil	990	680	45,51%
	Penal	1.149	1.000	14,90%
JDO. DE 1ª. INSTAN. E INSTRUCC. Nº. 3 DE ESPLUGES DE LLOBREGAT	Civil	894	680	31,47%
	Penal(*)	1.267	1.000	26,70%

(*) A la espera de que se publique el factor de corrección para los que tienen atribuida la competencia de VIDO, se aplica el módulo establecido para los juzgados de primera instancia e instrucción

e) Tiempo estimado de respuesta en los órganos judiciales (calculado en meses).

TIEMPO ESTIMADO DE RESPUESTA EN LOS ÓRGANOS JUDICIALES (EN MESES)			
ORGANO		2019	2020
JDO. DE 1ª. INSTAN. E INSTRUCC. Nº. 1 DE ESPLUGES DE LLOBREGAT	Civil	7,0	9,4
	Penal	3,6	3,2
JDO. DE 1ª. INSTAN. E INSTRUCC. Nº. 2 DE ESPLUGES DE LLOBREGAT	Civil	13,5	26,7
	Penal	2,7	3,9
JDO. DE 1ª. INSTAN. E INSTRUCC. Nº. 3 DE ESPLUGES DE LLOBREGAT	Civil	6,1	8,3
	Penal	3,6	4,9



B) ASUNTOS DE VIOLENCIA DOMÉSTICA

a) Asuntos por órgano.

NUMERO ASUNTOS POR ÓRGANO		INGRESADOS			RESUELTOS			EN TRAMITE AL FINAL DEL AÑO		
ÓRGANO		2019	2020	% EVOLUCIÓN	2019	2020	% EVOLUCIÓN	2019	2020	% EVOLUCIÓN
JDO. DE 1ª. INSTAN. E INSTRUC. Nº. 3 DE ESPLUGUES DE LLOBREGAT	Civil	25	21	-16,00%	18	21	16,67%	23	23	0,00%
	Penal	202	211	4,46%	180	183	1,67%	89	118	32,58%

b) Resoluciones dictadas por órgano.

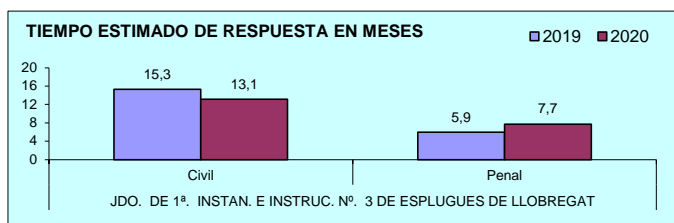
NUMERO DE RESOLUCIONES DICTADAS POR ÓRGANO		SENTENCIAS			AUTOS			DECRETOS		
ÓRGANO		2019	2020	% EVOLUCIÓN	2019	2020	% EVOLUCIÓN	2019	2020	% EVOLUCIÓN
JDO. DE 1ª. INSTAN. E INSTRUC. Nº. 3 DE ESPLUGUES DE LLOBREGAT	Civil	6	8	33,33%	4	8	100,00%	8	3	-62,50%
	Penal	6	13	116,67%	78	74	-5,13%	0	0	0,00%

c) Ejecuciones por órgano.

NUMERO DE EJECUTORIAS POR ÓRGANO		INGRESADAS			RESUELTAS			EN TRÁMITE AL FINAL DEL AÑO		
ÓRGANO		2019	2020	% EVOLUCIÓN	2019	2020	% EVOLUCIÓN	2019	2020	% EVOLUCIÓN
JDO. DE 1ª. INSTAN. E INSTRUC. Nº. 3 DE ESPLUGUES DE LLOBREGAT	Civil	2	1	-50,00%	9	1	-88,89%	8	8	0,00%
	Penal	1	0	-100,00%	2	1	-50,00%	1	0	-100,00%

d) Tiempo estimado de respuesta en los órganos judiciales (calculado en meses).

TIEMPO ESTIMADO DE RESPUESTA EN LOS ÓRGANOS JUDICIALES (EN MESES)			
ÓRGANO		2019	2020
JDO. DE 1ª. INSTAN. E INSTRUC. Nº. 3 DE ESPLUGUES DE LLOBREGAT	Civil	15,3	13,1
	Penal	5,9	7,7

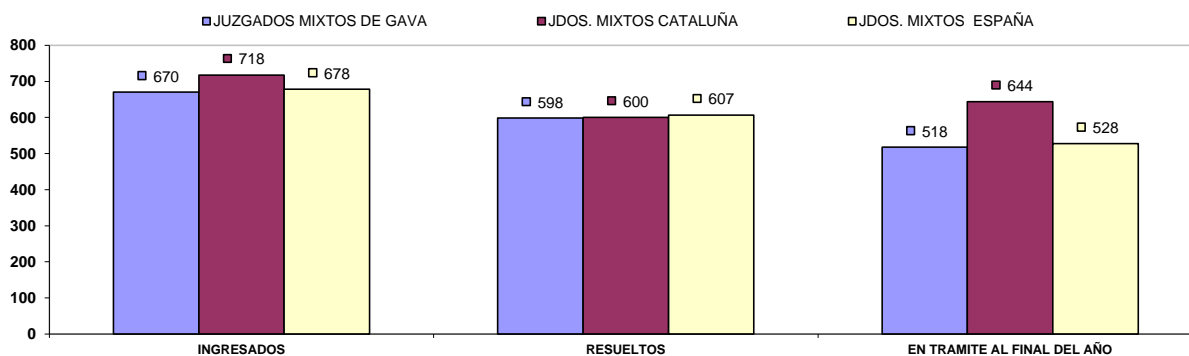


A) JUZGADOS MIXTOS

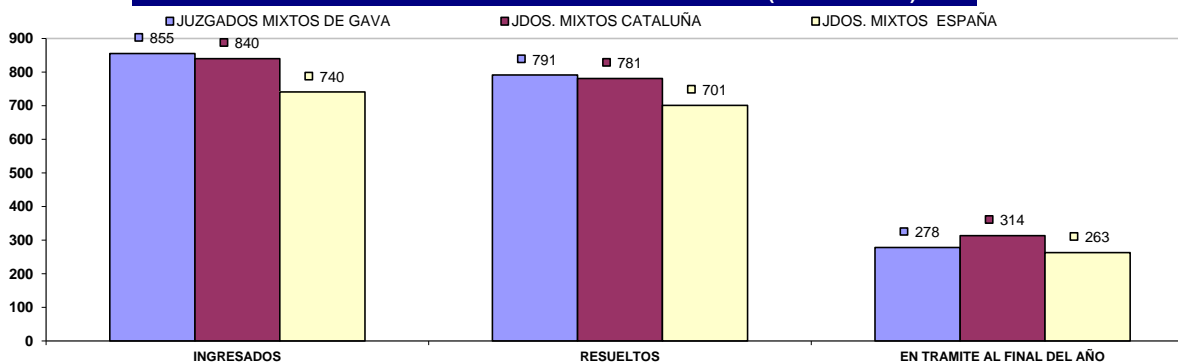
a) Asuntos por órgano.

NUMERO ASUNTOS POR ÓRGANO		INGRESADOS			RESUELTOS			EN TRAMITE AL FINAL DEL AÑO		
ÓRGANO		2019	2020	% EVOLUCIÓN	2019	2020	% EVOLUCIÓN	2019	2020	% EVOLUCIÓN
JDO. DE 1ª. INSTAN. E INSTRUCC. Nº. 1 DE GAVA	Civil	757	650	-14,13%	715	600	-16,08%	310	360	16,13%
	Penal	1.078	857	-20,50%	1.012	876	-13,44%	269	250	-7,06%
JDO. DE 1ª. INSTAN. E INSTRUCC. Nº. 2 DE GAVA	Civil	877	616	-29,76%	675	606	-10,22%	556	566	1,80%
	Penal	1.039	852	-18,00%	982	818	-16,70%	191	225	17,80%
JDO. DE 1ª. INSTAN. E INSTRUCC. Nº. 3 DE GAVA	Civil	716	632	-11,73%	678	602	-11,21%	415	445	7,23%
	Penal	882	849	-3,74%	926	807	-12,85%	141	183	29,79%
JDO. DE 1ª. INSTAN. E INSTRUCC. Nº. 4 DE GAVA	Civil	750	629	-16,13%	562	580	3,20%	494	543	9,92%
	Penal	1.351	887	-34,34%	1.332	878	-34,08%	200	209	4,50%
JDO. DE 1ª. INSTAN. E INSTRUCC. Nº. 5 DE GAVA	Civil	803	647	-19,43%	557	702	26,03%	551	492	-10,71%
	Penal	891	849	-4,71%	1.009	732	-27,45%	124	240	93,55%
JDO. DE 1ª. INSTAN. E INSTRUCC. Nº. 6 DE GAVA	Civil	725	590	-18,62%	557	658	18,13%	501	433	-13,57%
	Penal	1.041	735	-29,39%	1.073	687	-35,97%	187	235	25,67%
JDO. DE 1ª. INSTAN. E INSTRUCC. Nº. 7 DE GAVA	Civil	732	908	24,04%	709	561	-20,87%	343	689	100,87%
	Penal	1.083	892	-17,64%	846	650	-23,17%	297	539	81,48%
JDO. DE 1ª. INSTAN. E INSTRUCC. Nº. 8 DE GAVA	Civil	776	694	-10,57%	712	630	-11,52%	307	367	19,54%
	Penal	962	744	-22,66%	701	623	-11,13%	414	311	-24,88%
JDO. DE 1ª. INSTAN. E INSTRUCC. Nº. 9 DE GAVA	Civil	791	666	-15,80%	607	445	-26,69%	554	765	38,09%
	Penal	1.058	1.033	-2,36%	958	1.049	9,50%	327	311	-4,89%
TOTALES	Civil	6.927	6.032	-12,92%	5.772	5.384	-6,72%	4.031	4.660	15,60%
	Penal	9.385	7.698	-17,98%	8.839	7.120	-19,45%	2.150	2.503	16,42%

COMPARATIVA DE LA MEDIA DE ASUNTOS DE LOS JDOS. MIXTOS (PARTE CIVIL) 2020

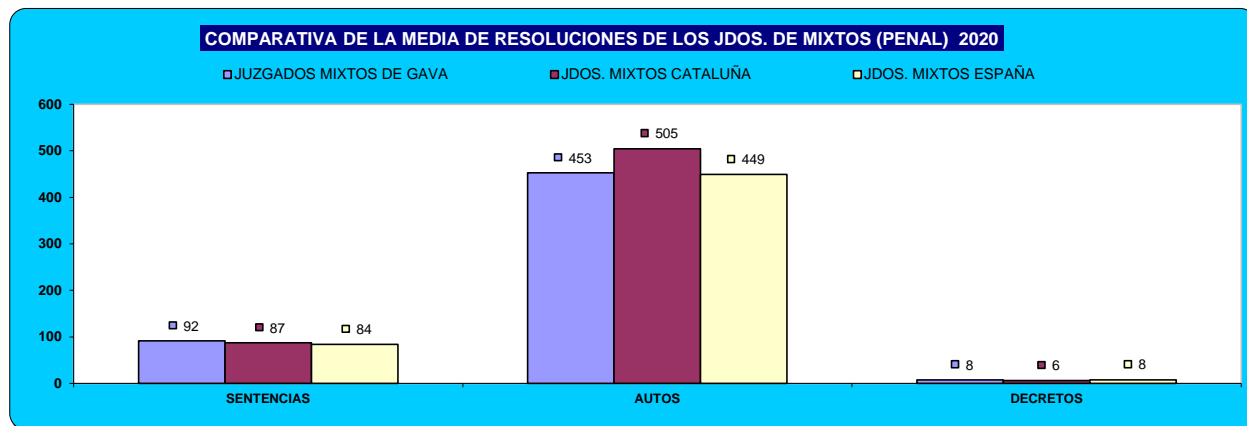
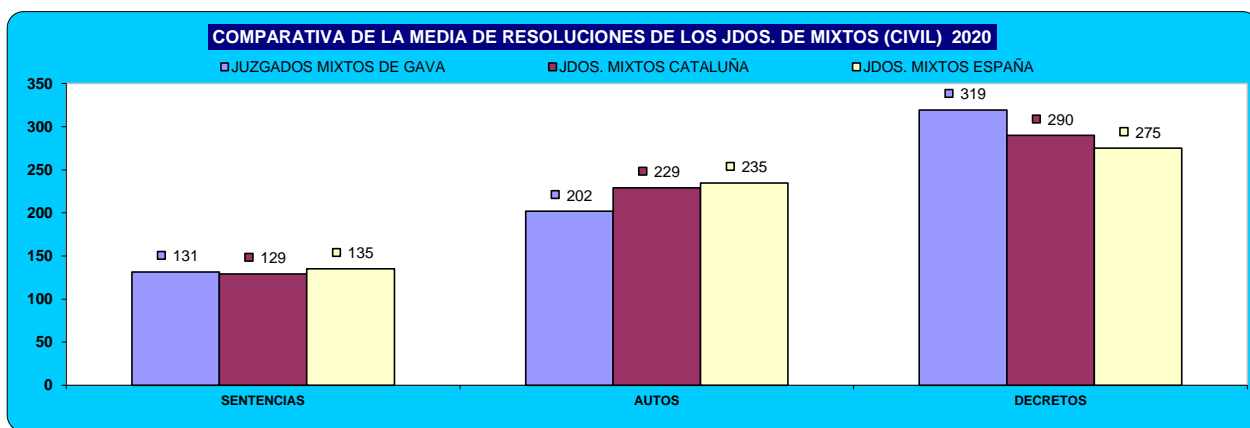


COMPARATIVA DE LA MEDIA DE ASUNTOS DE LOS JDOS. MIXTOS (PARTE PENAL) 2020



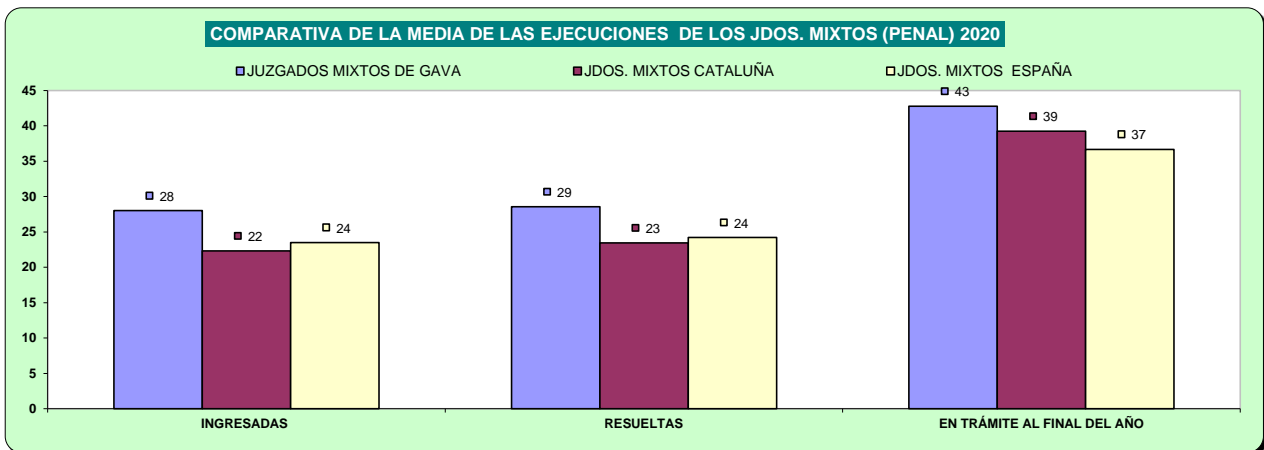
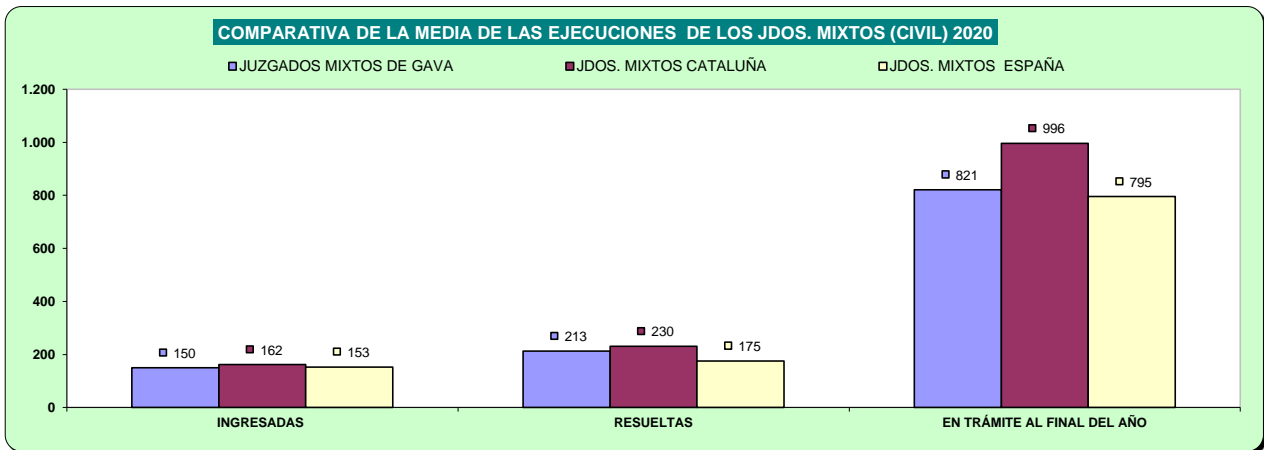
b) Resoluciones dictadas por órgano.

NUMERO DE RESOLUCIONES DICTADAS POR ÓRGANO		SENTENCIAS			AUTOS			DECRETOS		
ÓRGANO		2019	2020	% EVOLUCION	2019	2020	% EVOLUCION	2019	2020	% EVOLUCION
JDO. DE 1ª. INSTAN. E INSTRUCC. Nº. 1 DE GAVA	Civil	159	117	-26,42%	251	223	-11,16%	271	339	25,09%
	Penal	132	104	-21,21%	624	597	-4,33%	8	11	37,50%
JDO. DE 1ª. INSTAN. E INSTRUCC. Nº. 2 DE GAVA	Civil	175	168	-4,00%	206	225	9,22%	352	289	-17,90%
	Penal	137	110	-19,71%	238	211	-11,34%	19	13	-31,58%
JDO. DE 1ª. INSTAN. E INSTRUCC. Nº. 3 DE GAVA	Civil	156	156	0,00%	233	248	6,44%	377	285	-24,40%
	Penal	100	105	5,00%	655	548	-16,34%	19	14	-26,32%
JDO. DE 1ª. INSTAN. E INSTRUCC. Nº. 4 DE GAVA	Civil	181	135	-25,41%	189	183	-3,17%	299	327	9,36%
	Penal	90	92	2,22%	1.066	607	-43,06%	3	1	-66,67%
JDO. DE 1ª. INSTAN. E INSTRUCC. Nº. 5 DE GAVA	Civil	154	164	6,49%	145	207	42,76%	306	429	40,20%
	Penal	118	92	-22,03%	711	462	-35,02%	5	11	120,00%
JDO. DE 1ª. INSTAN. E INSTRUCC. Nº. 6 DE GAVA	Civil	119	92	-22,69%	213	215	0,94%	269	344	27,88%
	Penal	106	58	-45,28%	795	501	-36,98%	13	5	-61,54%
JDO. DE 1ª. INSTAN. E INSTRUCC. Nº. 7 DE GAVA	Civil	221	126	-42,99%	149	190	27,52%	233	262	12,45%
	Penal	123	86	-30,08%	535	424	-20,75%	0	0	0,00%
JDO. DE 1ª. INSTAN. E INSTRUCC. Nº. 8 DE GAVA	Civil	189	132	-30,16%	229	210	-8,30%	351	335	-4,56%
	Penal	101	93	-7,92%	368	329	-10,60%	14	1	-92,86%
JDO. DE 1ª. INSTAN. E INSTRUCC. Nº. 9 DE GAVA	Civil	180	93	-48,33%	152	117	-23,03%	278	264	-5,04%
	Penal	111	84	-24,32%	565	394	-30,27%	22	14	-36,36%
TOTALES	Civil	1.534	1.183	-22,88%	1.767	1.818	2,89%	2.736	2.874	5,04%
	Penal	1.018	824	-19,06%	5.557	4.073	-26,71%	103	70	-32,04%



c) Ejecuciones por órgano.

NUMERO DE EJECUTORIAS POR ÓRGANO		INGRESADAS			RESUELTAS			EN TRÁMITE AL FINAL DEL AÑO		
ÓRGANO		2019	2020	% EVOLUCIÓN	2019	2020	% EVOLUCIÓN	2019	2020	% EVOLUCIÓN
JDO. DE 1ª. INSTAN. E INSTRUCC. Nº. 1 DE GAVA	Civil	161	166	3,11%	263	262	-0,38%	625	570	-8,80%
	Penal	31	25	-19,35%	11	23	109,09%	55	57	3,64%
JDO. DE 1ª. INSTAN. E INSTRUCC. Nº. 2 DE GAVA	Civil	202	135	-33,17%	398	126	-68,34%	710	751	5,77%
	Penal	29	39	34,48%	44	28	-36,36%	54	65	20,37%
JDO. DE 1ª. INSTAN. E INSTRUCC. Nº. 3 DE GAVA	Civil	197	154	-21,83%	103	96	-6,80%	1.019	1.077	5,69%
	Penal	42	39	-7,14%	38	57	50,00%	34	16	-52,94%
JDO. DE 1ª. INSTAN. E INSTRUCC. Nº. 4 DE GAVA	Civil	173	139	-19,65%	271	503	85,61%	850	486	-42,82%
	Penal	19	24	26,32%	25	22	-12,00%	30	32	6,67%
JDO. DE 1ª. INSTAN. E INSTRUCC. Nº. 5 DE GAVA	Civil	128	177	38,28%	130	409	214,62%	1.168	1.064	-8,90%
	Penal	35	35	0,00%	28	45	60,71%	51	41	-19,61%
JDO. DE 1ª. INSTAN. E INSTRUCC. Nº. 6 DE GAVA	Civil	132	125	-5,30%	94	95	1,06%	1.215	1.245	2,47%
	Penal	2	11	450,00%	23	5	-78,26%	42	52	23,81%
JDO. DE 1ª. INSTAN. E INSTRUCC. Nº. 7 DE GAVA	Civil	169	156	-7,69%	102	72	-29,41%	905	990	9,39%
	Penal	14	14	0,00%	23	14	-39,13%	14	14	0,00%
JDO. DE 1ª. INSTAN. E INSTRUCC. Nº. 8 DE GAVA	Civil	152	166	9,21%	192	232	20,83%	666	639	-4,05%
	Penal	44	26	-40,91%	44	29	-34,09%	41	38	-7,32%
JDO. DE 1ª. INSTAN. E INSTRUCC. Nº. 9 DE GAVA	Civil	163	130	-20,25%	198	118	-40,40%	515	569	10,49%
	Penal	42	39	-7,14%	52	34	-34,62%	65	70	7,69%
TOTALES	Civil	1.477	1.348	-8,73%	1.751	1.913	9,25%	7.673	7.391	-3,68%
	Penal	258	252	-2,33%	288	257	-10,76%	386	385	-0,26%



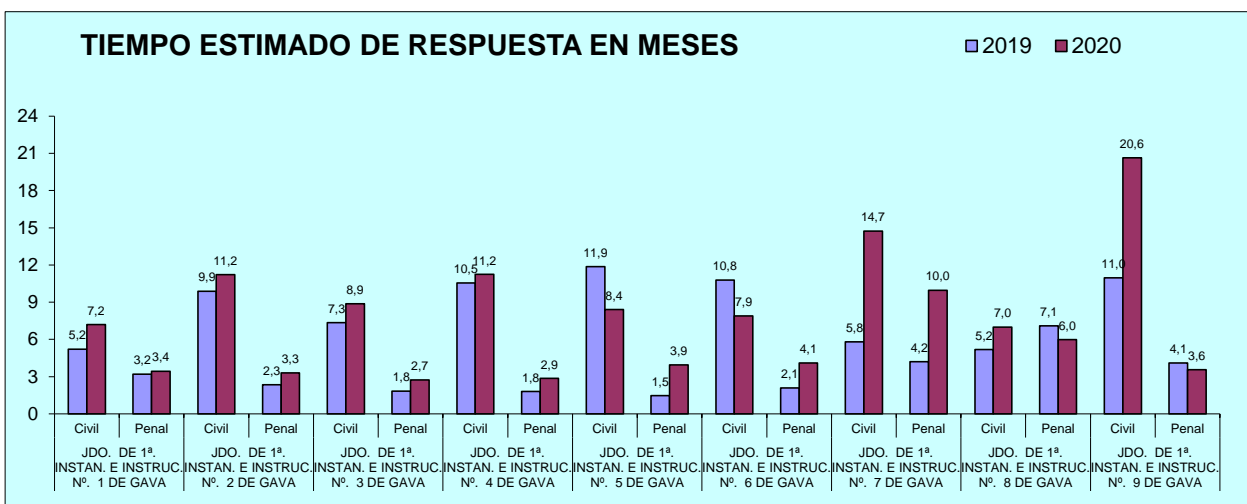
d) Carga de trabajo en relación a los nuevos módulos publicados en el BOE el 29/12/2018.

ASUNTOS COMPUTABLES PARA EL MÓDULO		ASUNTOS INGRESADOS 2020 (MÓDULO)	MÓDULO DE INGRESO PUBLICADOS EN EL BOE EL 29/12/2018	% RESPECTO AL MÓDULO DE INGRESO
ÓRGANO				
JDO. DE 1ª. INSTAN. E INSTRUC. Nº. 1 DE GAVA	Civil	818	680	20,22%
	Penal	857	1.000	-14,30%
JDO. DE 1ª. INSTAN. E INSTRUC. Nº. 2 DE GAVA	Civil	751	680	10,44%
	Penal	852	1.000	-14,80%
JDO. DE 1ª. INSTAN. E INSTRUC. Nº. 3 DE GAVA	Civil	788	680	15,81%
	Penal	843	1.000	-15,70%
JDO. DE 1ª. INSTAN. E INSTRUC. Nº. 4 DE GAVA	Civil	769	680	13,01%
	Penal	882	1.000	-11,80%
JDO. DE 1ª. INSTAN. E INSTRUC. Nº. 5 DE GAVA	Civil	826	680	21,40%
	Penal	849	1.000	-15,10%
JDO. DE 1ª. INSTAN. E INSTRUC. Nº. 6 DE GAVA	Civil	707	680	3,97%
	Penal	735	1.000	-26,50%
JDO. DE 1ª. INSTAN. E INSTRUC. Nº. 7 DE GAVA	Civil	1.067	680	56,84%
	Penal	892	1.000	-10,80%
JDO. DE 1ª. INSTAN. E INSTRUC. Nº. 8 DE GAVA	Civil	862	680	26,76%
	Penal	744	1.000	-25,60%
JDO. DE 1ª. INSTAN. E INSTRUC. Nº. 9 DE GAVA	Civil	796	680	17,06%
	Penal	1.033	1.000	3,30%

(*) A la espera de que se publique el factor de corrección para los que tienen atribuida la competencia de VIDO, se aplica el módulo establecido para los juzgados de primera instancia e instrucción

e) Tiempo estimado de respuesta en los órganos judiciales (calculado en meses).

TIEMPO ESTIMADO DE RESPUESTA EN LOS ÓRGANOS JUDICIALES (EN MESES)			
ÓRGANO		2019	2020
JDO. DE 1ª. INSTAN. E INSTRUC. Nº. 1 DE GAVA	Civil	5,2	7,2
	Penal	3,2	3,4
JDO. DE 1ª. INSTAN. E INSTRUC. Nº. 2 DE GAVA	Civil	9,9	11,2
	Penal	2,3	3,3
JDO. DE 1ª. INSTAN. E INSTRUC. Nº. 3 DE GAVA	Civil	7,3	8,9
	Penal	1,8	2,7
JDO. DE 1ª. INSTAN. E INSTRUC. Nº. 4 DE GAVA	Civil	10,5	11,2
	Penal	1,8	2,9
JDO. DE 1ª. INSTAN. E INSTRUC. Nº. 5 DE GAVA	Civil	11,9	8,4
	Penal	1,5	3,9
JDO. DE 1ª. INSTAN. E INSTRUC. Nº. 6 DE GAVA	Civil	10,8	7,9
	Penal	2,1	4,1
JDO. DE 1ª. INSTAN. E INSTRUC. Nº. 7 DE GAVA	Civil	5,8	14,7
	Penal	4,2	10,0
JDO. DE 1ª. INSTAN. E INSTRUC. Nº. 8 DE GAVA	Civil	5,2	7,0
	Penal	7,1	6,0
JDO. DE 1ª. INSTAN. E INSTRUC. Nº. 9 DE GAVA	Civil	11,0	20,6
	Penal	4,1	3,6

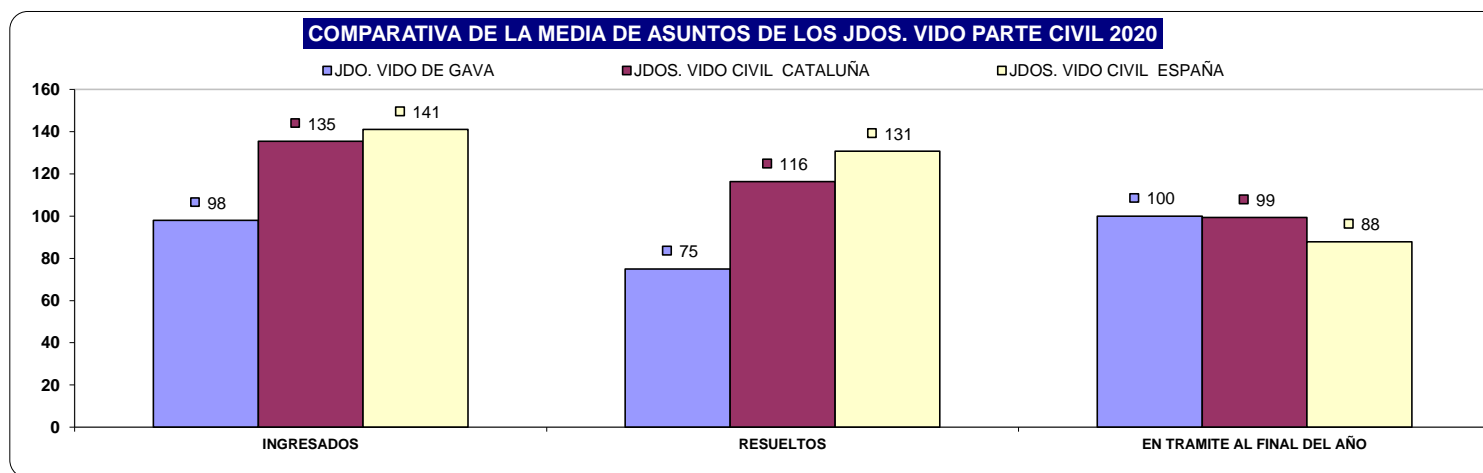


B) JUZGADO DE VIOLENCIA CONTRA LA MUJER

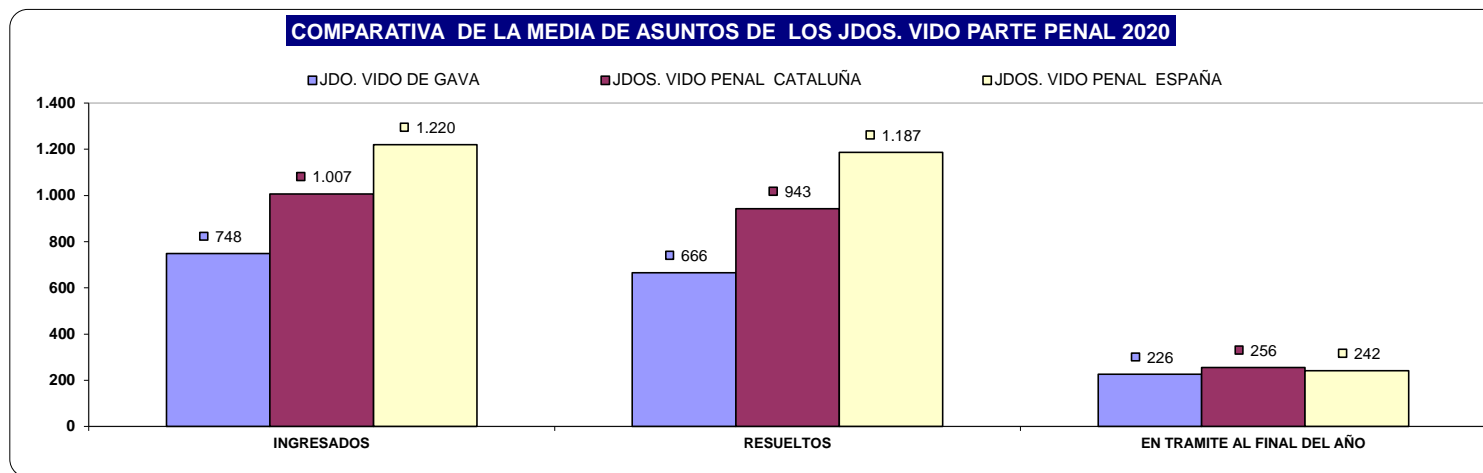
A) ASUNTOS POR ÓRGANO

NUMERO ASUNTOS POR ÓRGANO		INGRESADOS			RESUELTOS			EN TRAMITE AL FINAL DEL AÑO		
ÓRGANO		2019	2020	% EVOLUCIÓN	2019	2020	% EVOLUCIÓN	2019	2020	% EVOLUCIÓN
JDO. DE VIOLENCIA SOBRE LA MUJER Nº. 1 DE GAVA	Civil	126	98	-22,22%	98	75	-23,47%	74	100	35,14%
	Penal	847	748	-11,69%	747	666	-10,84%	142	226	59,15%

COMPARATIVA DE LA MEDIA DE ASUNTOS DE LOS JDOS. VIDO PARTE CIVIL 2020



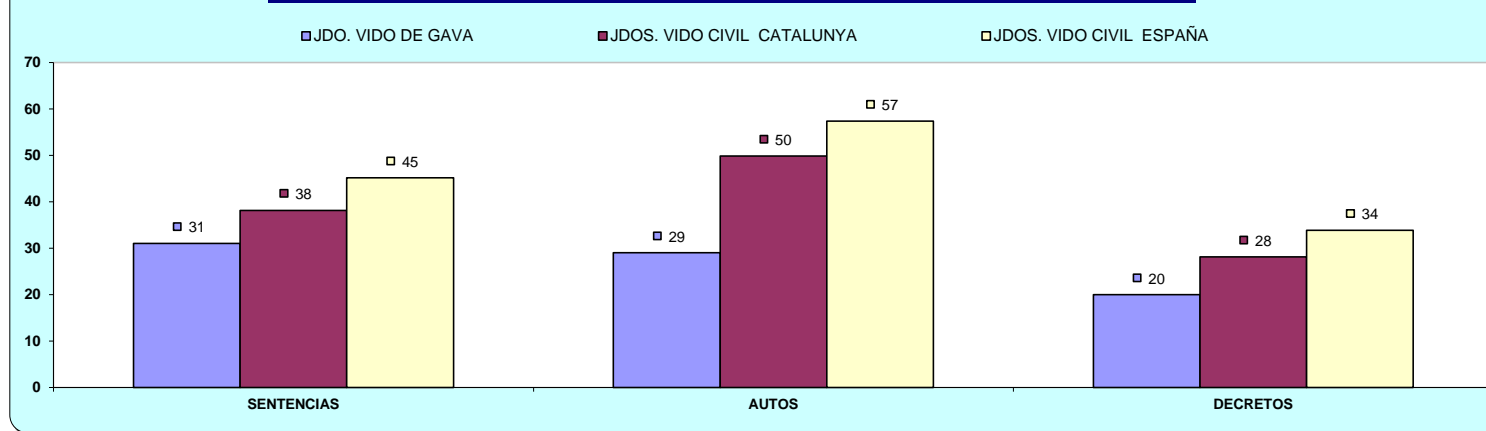
COMPARATIVA DE LA MEDIA DE ASUNTOS DE LOS JDOS. VIDO PARTE PENAL 2020



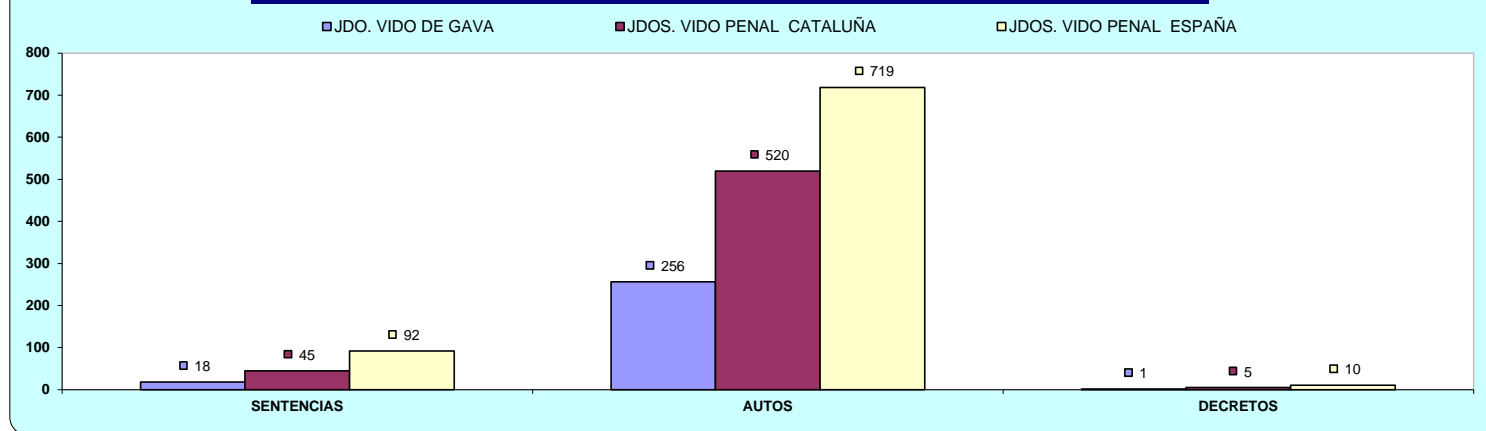
B) RESOLUCIONES DICTADAS POR ÓRGANO

NUMERO DE RESOLUCIONES DICTADAS POR ÓRGANO		SENTENCIAS			AUTOS			DECRETOS		
ÓRGANO		2019	2020	% EVOLUCIÓN	2019	2020	% EVOLUCIÓN	2019	2020	% EVOLUCIÓN
JDO. DE VIOLENCIA SOBRE LA MUJER Nº. 1 DE GAVA	Civil	37	31	-16,22%	42	29	-30,95%	6	20	233,33%
	Penal	24	18	-25,00%	332	256	-22,89%	0	1	100,00%

COMPARATIVA DE LA MEDIA DE RESOLUCIONES DE LOS JDOS. VIDO PARTE CIVIL 2020

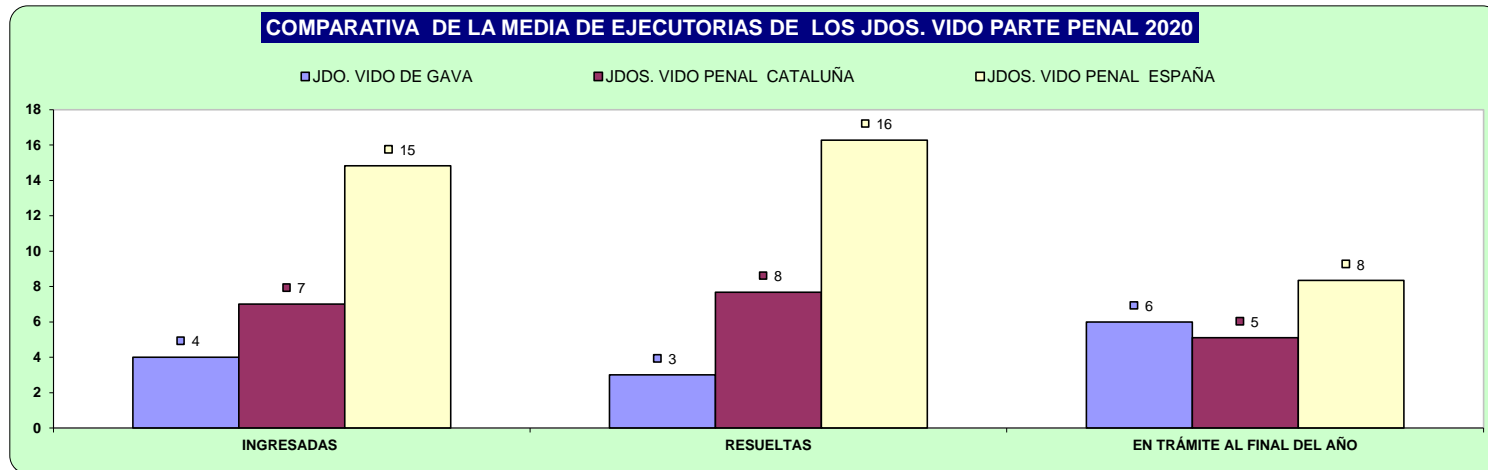
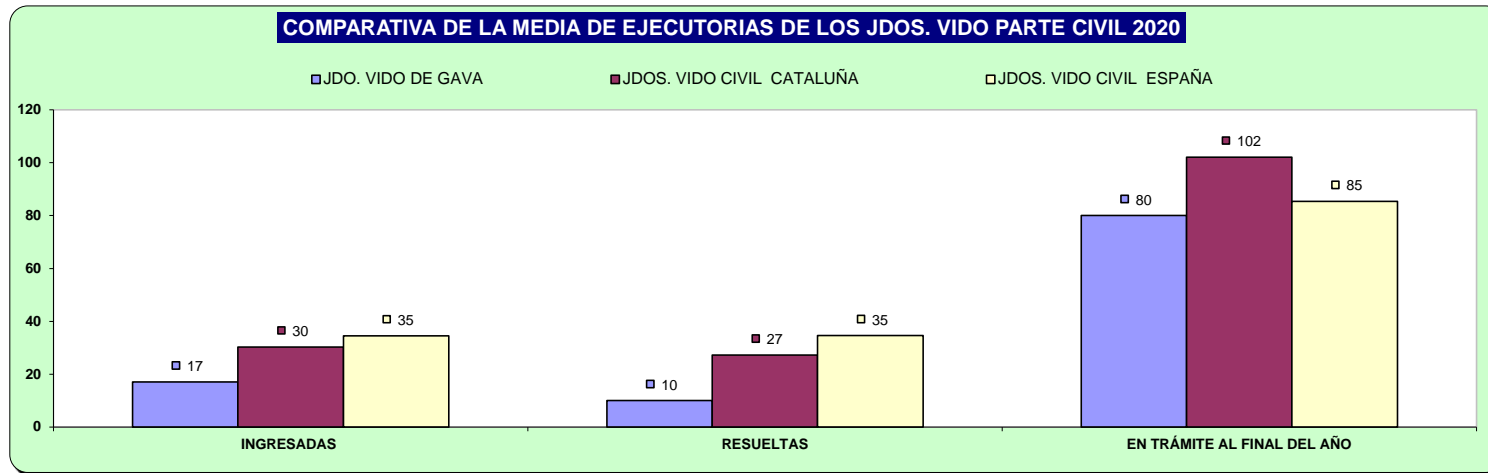


COMPARATIVA DE LA MEDIA DE RESOLUCIONES DE LOS JDOS. VIDO PARTE PENAL 2020



C) EJECUCIONES POR ÓRGANO

NUMERO DE EJECUTORIAS POR ÓRGANO		INGRESADAS			RESUELTAS			EN TRÁMITE AL FINAL DEL AÑO		
ÓRGANO		2019	2020	% EVOLUCIÓN	2019	2020	% EVOLUCIÓN	2019	2020	% EVOLUCIÓN
JDO. DE VIOLENCIA SOBRE LA MUJER Nº. 1 DE GAVA	Civil	29	17	-41,38%	6	10	66,67%	74	80	8,11%
	Penal	2	4	100,00%	0	3	300,00%	5	6	20,00%

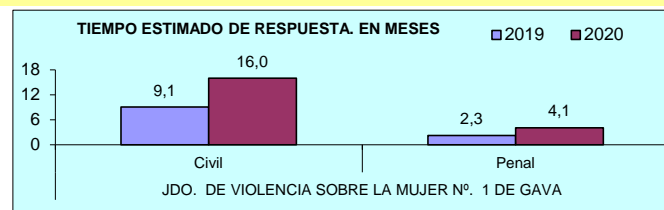


D) CARGA DE TRABAJO EN RELACIÓN A LOS NUEVOS MÓDULOS PUBLICADOS EN EL BOE EL 29/12/2018

ASUNTOS COMPUTABLES PARA EL MÓDULO	ANOTACIONES DEL REGISTRO GENERAL 2020 (MÓDULO)	MÓDULO DE INGRESO PUBLICADO EN EL BOE EL 29/12/2018	% RESPECTO AL MÓDULO DE INGRESO
ORGANO			
JDO. DE VIOLENCIA SOBRE LA MUJER Nº. 1 DE GAVA	810	1.600	-49,38%

E) TIEMPO ESTIMADO DE RESPUESTA EN LOS ÓRGANOS JUDICIALES. CALCULADO EN MESES

TIEMPO ESTIMADO DE RESPUESTA EN LOS ÓRGANOS JUDICIALES (EN MESES)			
ORGANO		2019	2020
JDO. DE VIOLENCIA SOBRE LA MUJER Nº. 1 DE GAVA	Civil	9,1	16,0
	Penal	2,3	4,1

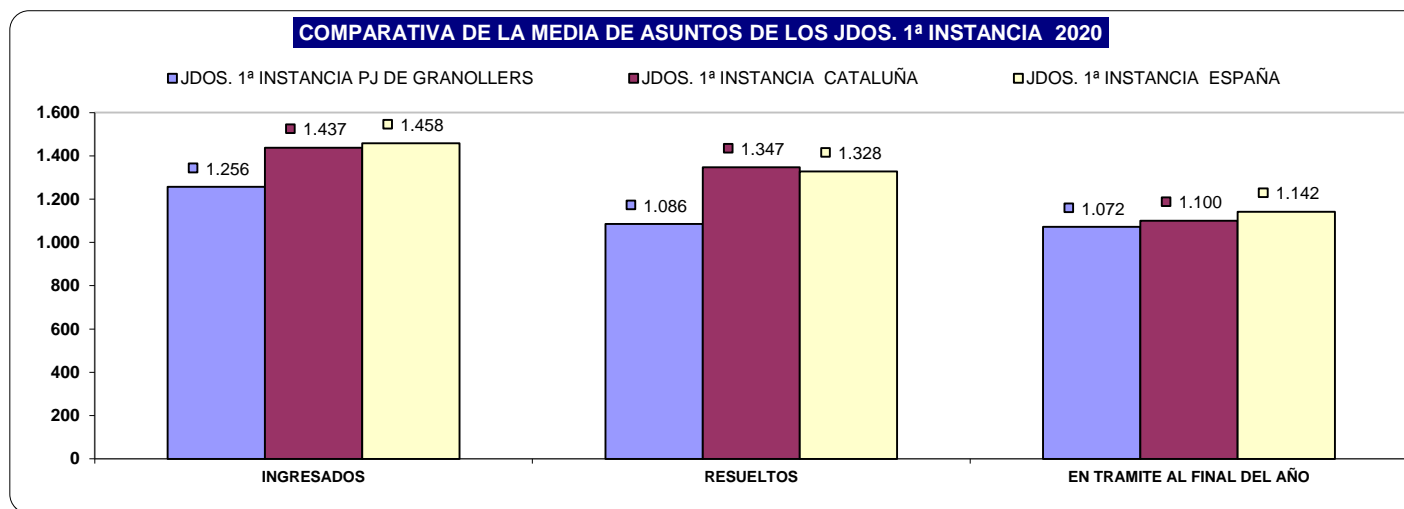


PARTIDO JUDICIAL DE GRANOLLERS

1) JUZGADOS PRIMERA INSTANCIA

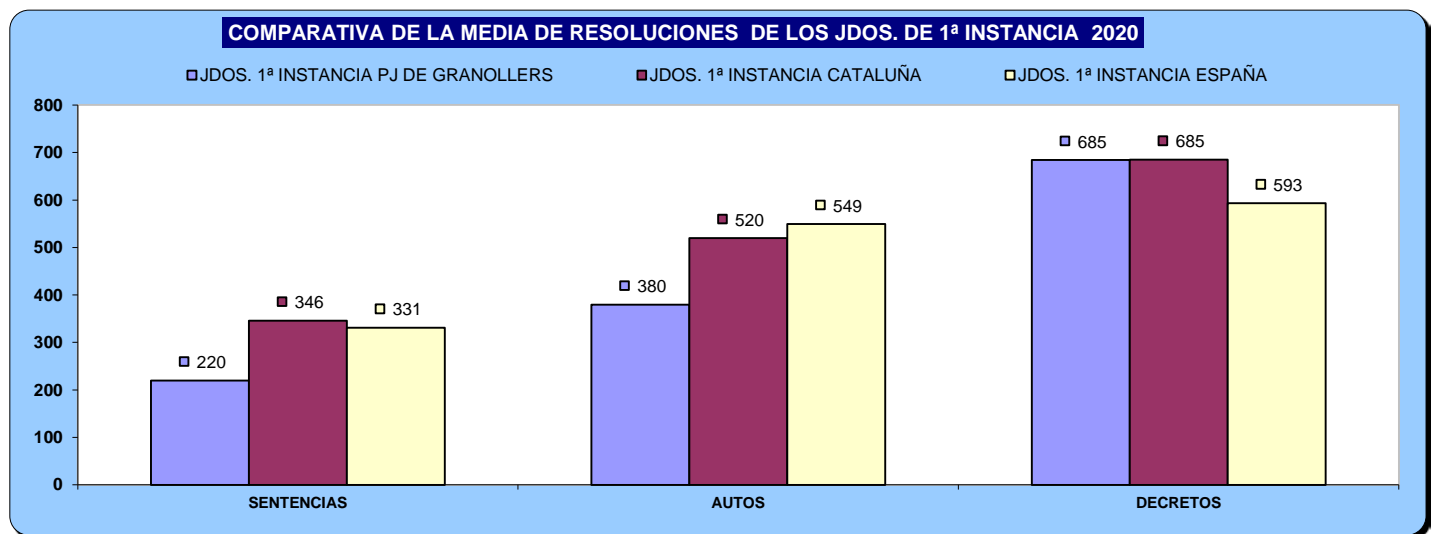
A) ASUNTOS POR ÓRGANO

NUMERO ASUNTOS POR ÓRGANO	INGRESADOS			RESUELTOS			EN TRAMITE AL FINAL DEL AÑO			
	ÓRGANO	2019	2020	% EVOLUCIÓN	2019	2020	% EVOLUCIÓN	2019	2020	% EVOLUCIÓN
JDO. DE 1ª. INSTAN. Nº. 1 DE GRANOLLERS		1.533	1.453	-5,22%	1.473	1.177	-20,10%	1.032	1.307	26,65%
JDO. DE 1ª. INSTAN. Nº. 2 DE GRANOLLERS		1.348	1.173	-12,98%	1.441	1.121	-22,21%	930	982	5,59%
JDO. DE 1ª. INSTAN. Nº. 3 DE GRANOLLERS		1.375	1.232	-10,40%	1.242	1.055	-15,06%	1.605	1.676	4,42%
JDO. DE 1ª. INSTAN. Nº. 4 DE GRANOLLERS		1.417	1.274	-10,09%	1.389	1.089	-21,60%	706	820	16,15%
JDO. DE 1ª. INSTAN. Nº. 5 DE GRANOLLERS		1.118	1.248	11,63%	960	1.033	7,60%	770	1.007	30,78%
JDO. DE 1ª. INSTAN. Nº. 6 DE GRANOLLERS		1.253	1.223	-2,39%	1.270	1.119	-11,89%	469	580	23,67%
JDO. DE 1ª. INSTAN. Nº. 7 DE GRANOLLERS		1.319	1.192	-9,63%	1.283	1.005	-21,67%	735	1.132	54,01%
TOTALES		9.363	8.795	-6,07%	9.058	7.599	-16,11%	6.247	7.504	20,12%



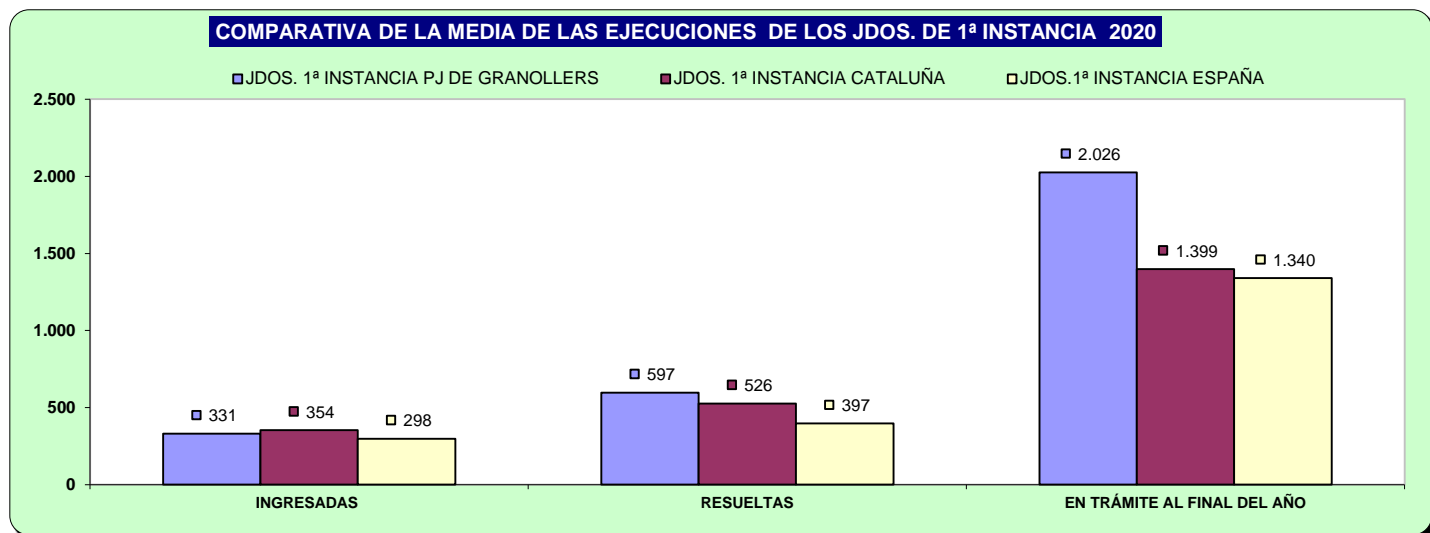
B) RESOLUCIONES DICTADAS POR ÓRGANO

NUMERO DE RESOLUCIONES DICTADAS POR ÓRGANO	SENTENCIAS			AUTOS			DECRETOS		
	2019	2020	% EVOLUCIÓN	2019	2020	% EVOLUCIÓN	2019	2020	% EVOLUCIÓN
JDO. DE 1ª. INSTAN. Nº. 1 DE GRANOLLERS	291	236	-18,90%	528	480	-9,09%	899	658	-26,81%
JDO. DE 1ª. INSTAN. Nº. 2 DE GRANOLLERS	309	275	-11,00%	526	420	-20,15%	984	788	-19,92%
JDO. DE 1ª. INSTAN. Nº. 3 DE GRANOLLERS	265	176	-33,58%	346	340	-1,73%	880	698	-20,68%
JDO. DE 1ª. INSTAN. Nº. 4 DE GRANOLLERS	339	236	-30,38%	469	354	-24,52%	999	746	-25,33%
JDO. DE 1ª. INSTAN. Nº. 5 DE GRANOLLERS	226	211	-6,64%	245	360	46,94%	713	633	-11,22%
JDO. DE 1ª. INSTAN. Nº. 6 DE GRANOLLERS	333	228	-31,53%	398	375	-5,78%	920	691	-24,89%
JDO. DE 1ª. INSTAN. Nº. 7 DE GRANOLLERS	327	178	-45,57%	448	330	-26,34%	704	578	-17,90%
TOTALES	2.090	1.540	-26,32%	2.960	2.659	-10,17%	6.099	4.792	-21,43%



C) EJECUCIONES POR ÓRGANO

NUMERO DE EJECUTORIAS POR ÓRGANO	INGRESADAS			RESUELTAS			EN TRÁMITE AL FINAL DEL AÑO		
	2019	2020	% EVOLUCIÓN	2019	2020	% EVOLUCIÓN	2019	2020	% EVOLUCIÓN
JDO. DE 1ª. INSTAN. Nº. 1 DE GRANOLLERS	440	349	-20,68%	336	223	-33,63%	2.867	3.084	7,57%
JDO. DE 1ª. INSTAN. Nº. 2 DE GRANOLLERS	393	309	-21,37%	706	757	7,22%	2.673	2.356	-11,86%
JDO. DE 1ª. INSTAN. Nº. 3 DE GRANOLLERS	493	331	-32,86%	575	524	-8,87%	2.195	1.921	-12,48%
JDO. DE 1ª. INSTAN. Nº. 4 DE GRANOLLERS	553	391	-29,29%	431	704	63,34%	2.239	2.100	-6,21%
JDO. DE 1ª. INSTAN. Nº. 5 DE GRANOLLERS	340	283	-16,76%	364	848	132,97%	1.988	1.580	-20,52%
JDO. DE 1ª. INSTAN. Nº. 6 DE GRANOLLERS	440	344	-21,82%	640	436	-31,88%	1.480	1.450	-2,03%
JDO. DE 1ª. INSTAN. Nº. 7 DE GRANOLLERS	373	308	-17,43%	320	689	115,31%	1.648	1.694	2,79%
TOTALES	3.032	2.315	-23,65%	3.372	4.181	23,99%	15.090	14.185	-6,00%

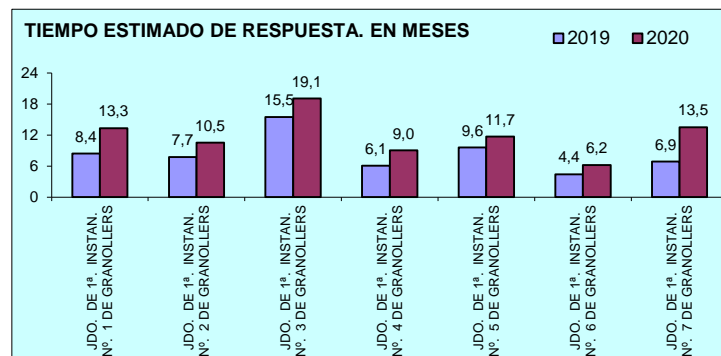


D) CARGA DE TRABAJO EN RELACIÓN A LOS NUEVOS MÓDULOS PUBLICADOS EN EL BOE EL 29/12/2018

ASUNTOS COMPUTABLES PARA EL MÓDULO	ASUNTOS INGRESADOS 2020 (MÓDULO)	MÓDULO DE INGRESO PUBLICADOS EN EL BOE EL 29/12/2018	% RESPECTO AL MÓDULO DE INGRESO
ÓRGANO			
JDO. DE 1ª. INSTAN. Nº. 1 DE GRANOLLERS	1.805	1.200	50,38%
JDO. DE 1ª. INSTAN. Nº. 2 DE GRANOLLERS	1.485	1.200	23,75%
JDO. DE 1ª. INSTAN. Nº. 3 DE GRANOLLERS	1.565	1.200	30,45%
JDO. DE 1ª. INSTAN. Nº. 4 DE GRANOLLERS	1.670	1.200	39,18%
JDO. DE 1ª. INSTAN. Nº. 5 DE GRANOLLERS	1.537	1.200	28,04%
JDO. DE 1ª. INSTAN. Nº. 6 DE GRANOLLERS	1.573	1.200	31,04%
JDO. DE 1ª. INSTAN. Nº. 7 DE GRANOLLERS	1.498	1.200	24,86%

E) TIEMPO ESTIMADO DE RESPUESTA EN LOS ÓRGANOS JUDICIALES. CALCULADO EN MESES

TIEMPO ESTIMADO DE RESPUESTA EN LOS ÓRGANOS JUDICIALES (EN MESES)	2019	2020
ÓRGANO		
JDO. DE 1ª. INSTAN. Nº. 1 DE GRANOLLERS	8,4	13,3
JDO. DE 1ª. INSTAN. Nº. 2 DE GRANOLLERS	7,7	10,5
JDO. DE 1ª. INSTAN. Nº. 3 DE GRANOLLERS	15,5	19,1
JDO. DE 1ª. INSTAN. Nº. 4 DE GRANOLLERS	6,1	9,0
JDO. DE 1ª. INSTAN. Nº. 5 DE GRANOLLERS	9,6	11,7
JDO. DE 1ª. INSTAN. Nº. 6 DE GRANOLLERS	4,4	6,2
JDO. DE 1ª. INSTAN. Nº. 7 DE GRANOLLERS	6,9	13,5



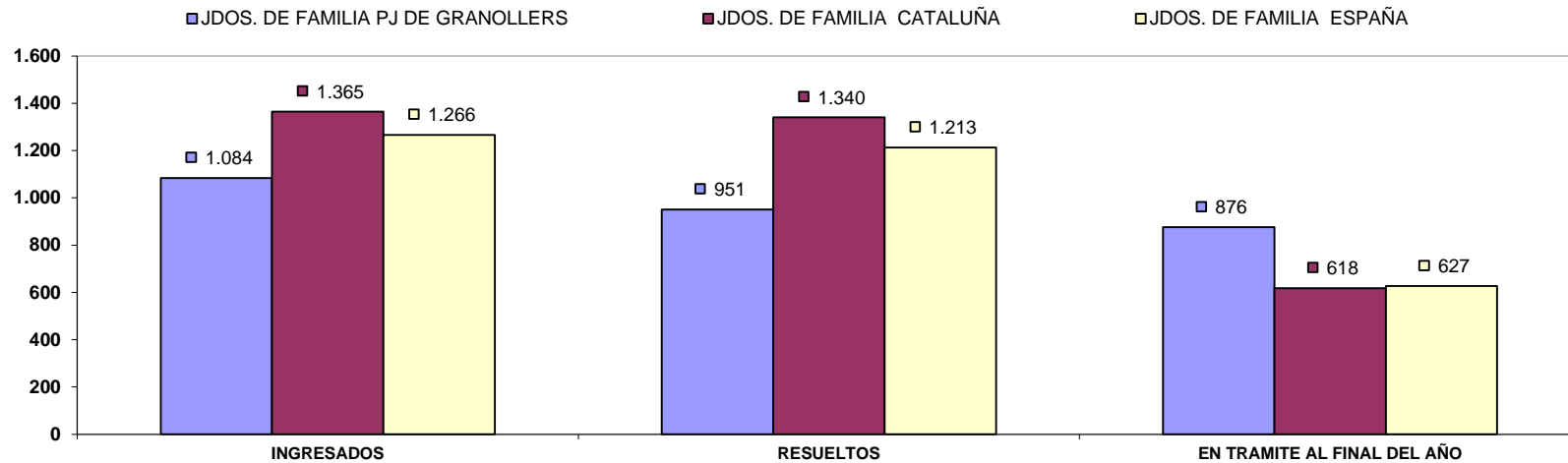
PARTIDO JUDICIAL DE GRANOLLERS

2) JUZGADOS PRIMERA INSTANCIA FAMILIA

A) ASUNTOS POR ÓRGANO

NUMERO ASUNTOS POR ÓRGANO	INGRESADOS			RESUELTOS			EN TRAMITE AL FINAL DEL AÑO		
	ÓRGANO	2019	2020	% EVOLUCIÓN	2019	2020	% EVOLUCIÓN	2019	2020
JDO. DE 1ª. INSTAN. Nº. 8 DE GRANOLLERS	1.236	961	-22,25%	976	920	-5,74%	657	694	5,63%
JDO. DE 1ª. INSTAN. Nº. 9 DE GRANOLLERS	1.502	1.207	-19,64%	961	982	2,19%	832	1.057	27,04%
TOTALES	2.738	2.168	-20,82%	1.937	1.902	-1,81%	1.489	1.751	17,60%

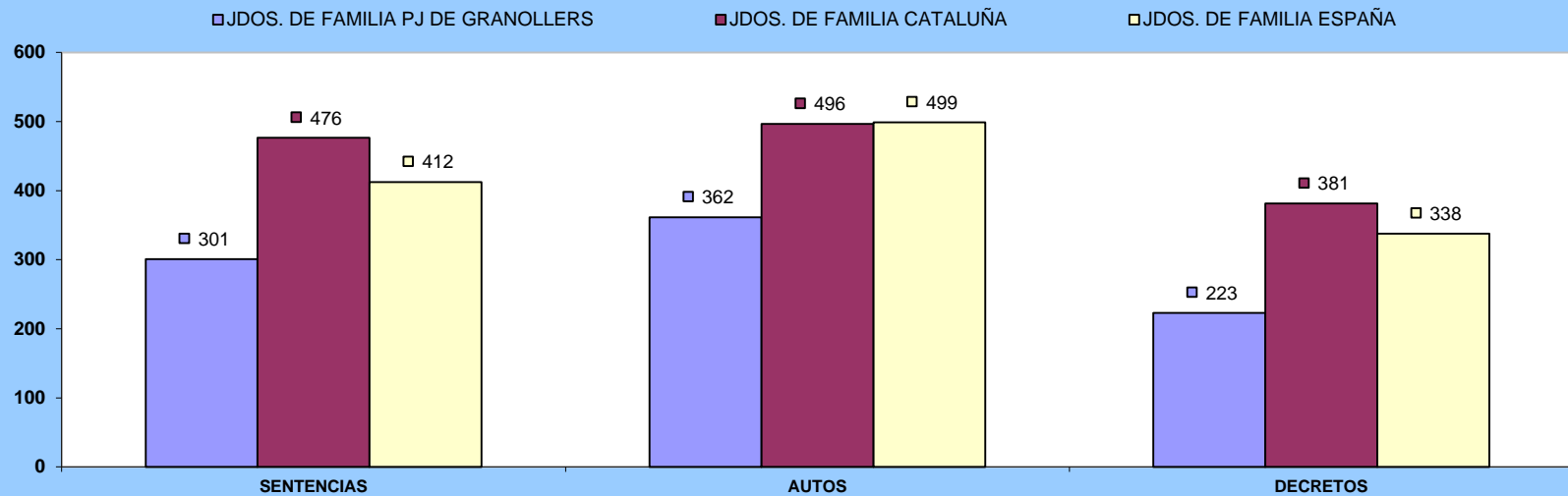
COMPARATIVA DE LA MEDIA DE ASUNTOS DE LOS JDOS. DE FAMILIA 2020



B) RESOLUCIONES DICTADAS POR ÓRGANO

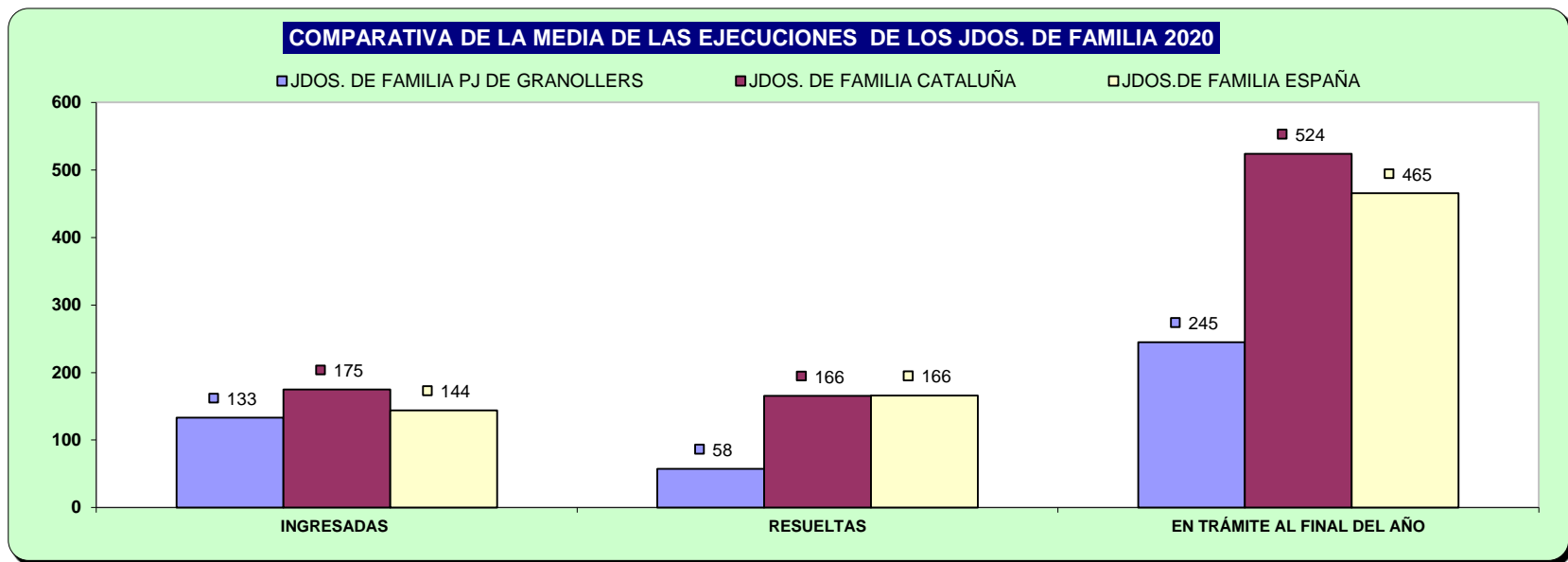
NUMERO DE RESOLUCIONES DICTADAS POR ÓRGANO	SENTENCIAS			AUTOS			DECRETOS		
	2019	2020	% EVOLUCIÓN	2019	2020	% EVOLUCIÓN	2019	2020	% EVOLUCIÓN
JDO. DE 1ª. INSTAN. Nº. 8 DE GRANOLLERS	354	374	5,65%	415	353	-14,94%	224	194	-13,39%
JDO. DE 1ª. INSTAN. Nº. 9 DE GRANOLLERS	313	228	-27,16%	391	370	-5,37%	215	252	17,21%
TOTALES	667	602	-9,75%	806	723	-10,30%	439	446	1,59%

COMPARATIVA DE LA MEDIA DE RESOLUCIONES DE LOS JDOS. DE FAMILIA 2020



C) EJECUCIONES POR ÓRGANO

NUMERO DE EJECUTORIAS POR ÓRGANO	INGRESADAS			RESUELTAS			EN TRÁMITE AL FINAL DEL AÑO		
	ÓRGANO	2019	2020	% EVOLUCIÓN	2019	2020	% EVOLUCIÓN	2019	2020
JDO. DE 1ª. INSTAN. Nº. 8 DE GRANOLLERS	150	140	-6,67%	44	45	2,27%	164	259	57,93%
JDO. DE 1ª. INSTAN. Nº. 9 DE GRANOLLERS	163	126	-22,70%	48	70	45,83%	175	231	32,00%
TOTALES	313	266	-15,02%	92	115	25,00%	339	490	44,54%

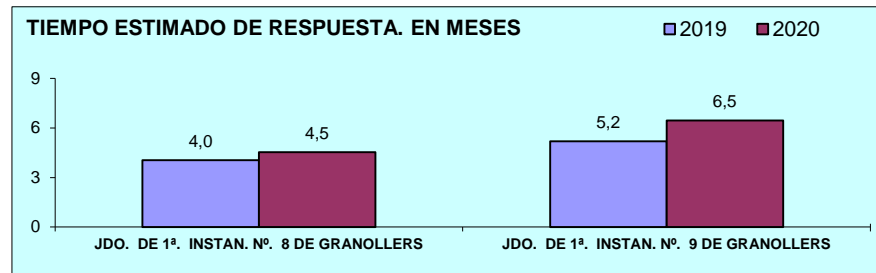


D) CARGA DE TRABAJO EN RELACIÓN A LOS NUEVOS MÓDULOS PUBLICADOS EN EL BOE EL 29/12/2018

ASUNTOS COMPUTABLES PARA EL MÓDULO	ASUNTOS INGRESADOS 2020 (MÓDULO)	MÓDULO DE INGRESO PUBLICADO EN EL BOE EL 29/12/2018	% RESPECTO AL MÓDULO DE INGRESO
ÓRGANO			
JDO. DE 1ª. INSTAN. Nº. 8 DE GRANOLLERS	1.030	1.323	-22,17%
JDO. DE 1ª. INSTAN. Nº. 9 DE GRANOLLERS	1.292	1.323	-2,38%

E) TIEMPO ESTIMADO DE RESPUESTA EN LOS ÓRGANOS JUDICIALES. CALCULADO EN MESES

TIEMPO ESTIMADO DE RESPUESTA EN LOS ÓRGANOS JUDICIALES (EN MESES)		
ÓRGANO	2019	2020
JDO. DE 1ª. INSTAN. Nº. 8 DE GRANOLLERS	4,0	4,5
JDO. DE 1ª. INSTAN. Nº. 9 DE GRANOLLERS	5,2	6,5

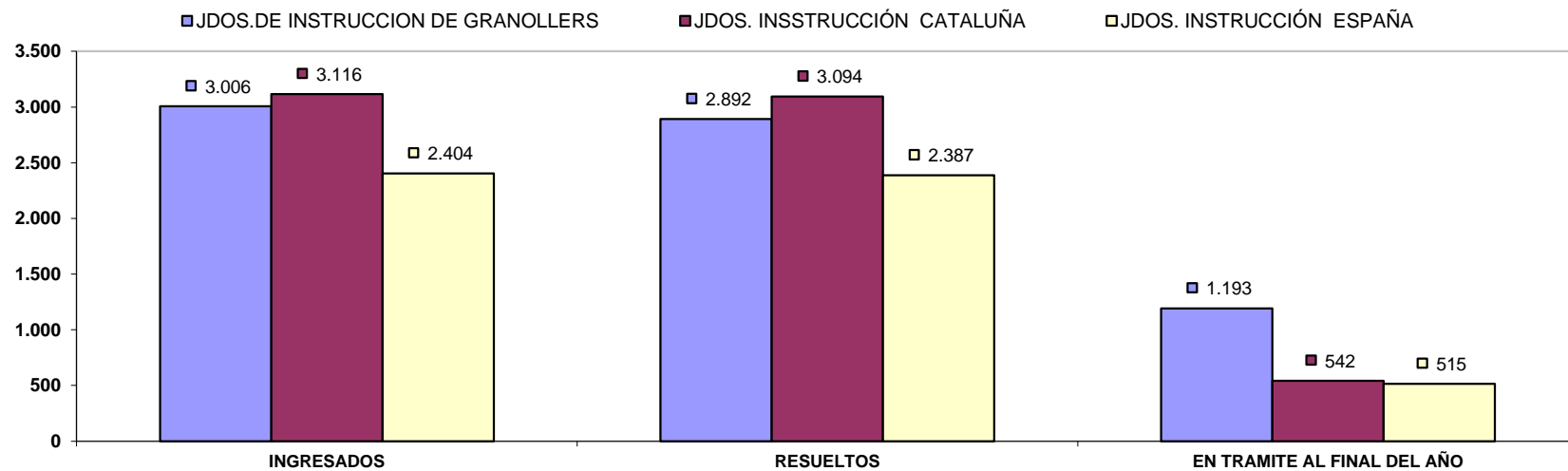


2) JUZGADOS DE INSTRUCCION

A) ASUNTOS POR ÓRGANO

NUMERO ASUNTOS POR ÓRGANO	INGRESADOS			RESUELTOS			EN TRAMITE AL FINAL DEL AÑO		
	ÓRGANO	2019	2020	% EVOLUCIÓN	2019	2020	% EVOLUCIÓN	2019	2020
JDO. DE INSTRUC. Nº. 1 DE GRANOLLERS	3.336	3.044	-8,75%	3.119	2.933	-5,96%	990	1.102	11,31%
JDO. DE INSTRUC. Nº. 2 DE GRANOLLERS	3.987	3.237	-18,81%	3.552	3.114	-12,33%	1.606	1.729	7,66%
JDO. DE INSTRUC. Nº. 3 DE GRANOLLERS	3.147	3.083	-2,03%	2.961	2.994	1,11%	845	934	10,53%
JDO. DE INSTRUC. Nº. 4 DE GRANOLLERS	3.204	2.660	-16,98%	3.093	2.526	-18,33%	872	1.006	15,37%
TOTALES	13.674	12.024	-12,07%	12.725	11.567	-9,10%	4.313	4.771	10,62%

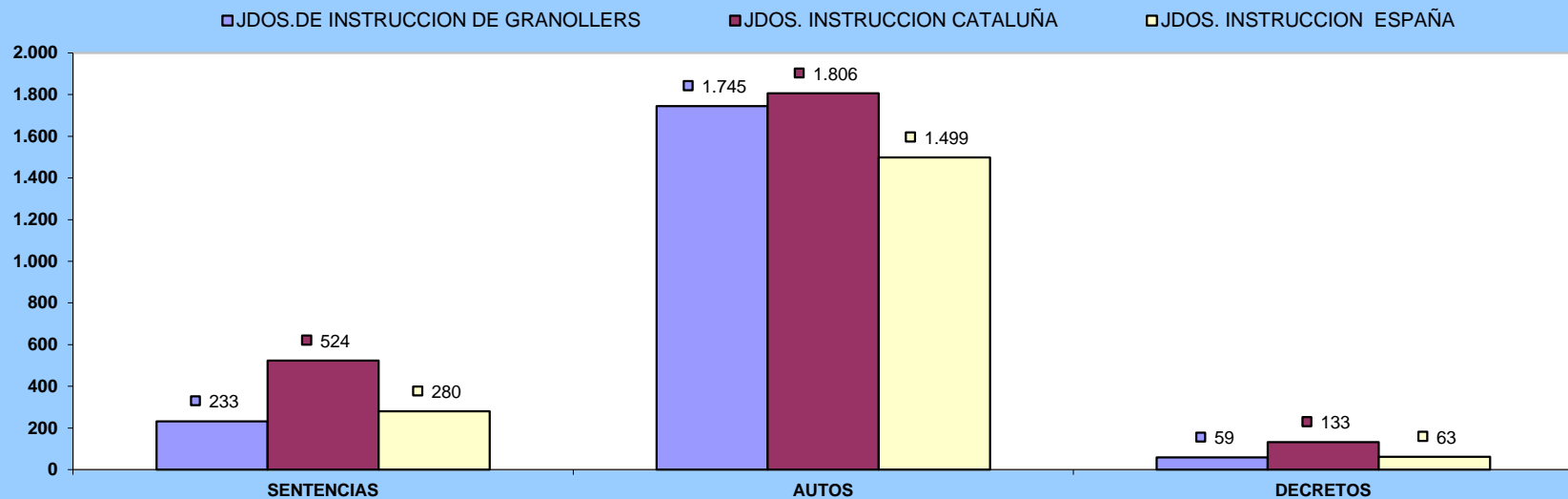
COMPARATIVA DE LA MEDIA DE ASUNTOS DE LOS JDOS. INSTRUCCIÓN 2020



B) RESOLUCIONES DICTADAS POR ÓRGANO

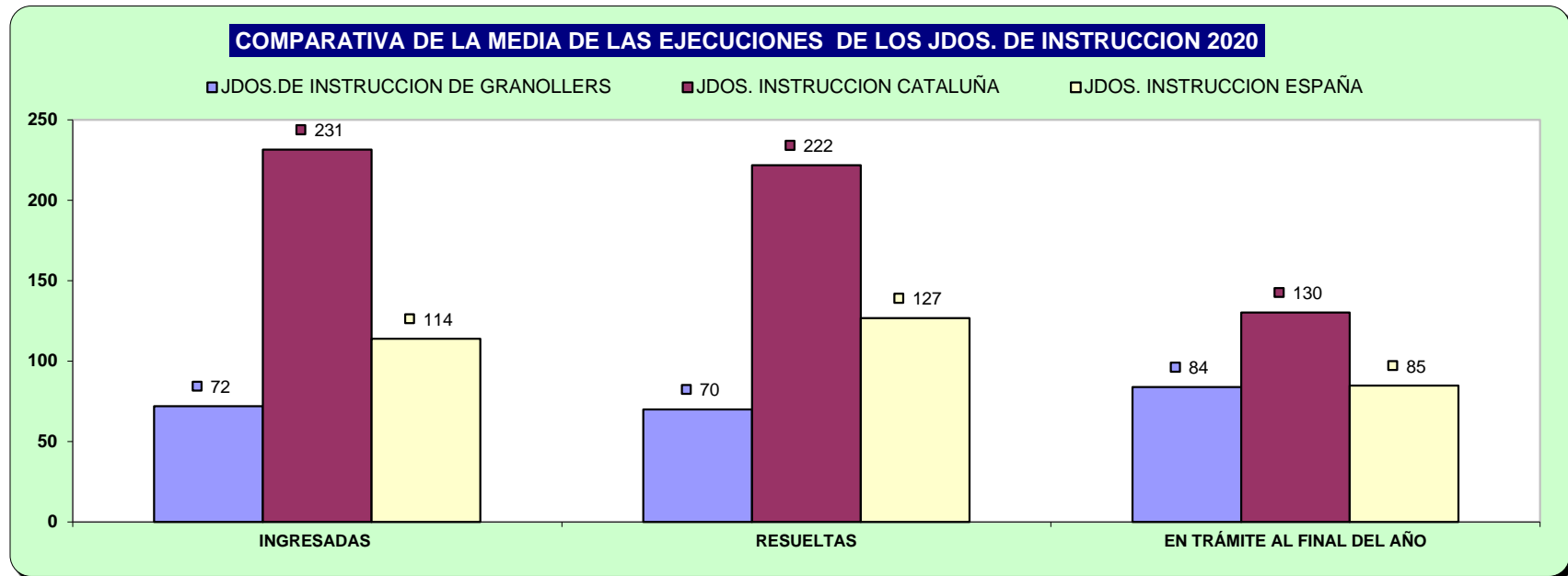
NUMERO DE RESOLUCIONES DICTADAS POR ÓRGANO	SENTENCIAS			AUTOS			DECRETOS		
	ÓRGANO	2019	2020	% EVOLUCIÓN	2019	2020	% EVOLUCIÓN	2019	2020
JDO. DE INSTRUC. Nº. 1 DE GRANOLLERS	388	265	-31,70%	1.969	1.892	-3,91%	50	25	-50,00%
JDO. DE INSTRUC. Nº. 2 DE GRANOLLERS	340	189	-44,41%	1.864	2.105	12,93%	45	50	11,11%
JDO. DE INSTRUC. Nº. 3 DE GRANOLLERS	328	269	-17,99%	1.642	1.824	11,08%	79	66	-16,46%
JDO. DE INSTRUC. Nº. 4 DE GRANOLLERS	304	208	-31,58%	1.498	1.158	-22,70%	48	94	95,83%
TOTALES	1.360	931	-31,54%	6.973	6.979	0,09%	222	235	5,86%

COMPARATIVA DE LA MEDIA DE RESOLUCIONES DE LOS JDOS. DE INSTRUCCION 2020



C) EJECUCIONES POR ÓRGANO

NUMERO DE EJECUTORIAS POR ÓRGANO	INGRESADAS			RESUELTAS			EN TRÁMITE AL FINAL DEL AÑO		
	ÓRGANO	2019	2020	% EVOLUCIÓN	2019	2020	% EVOLUCIÓN	2019	2020
JDO. DE INSTRUC. Nº. 1 DE GRANOLLERS	57	75	31,58%	64	34	-46,88%	33	74	124,24%
JDO. DE INSTRUC. Nº. 2 DE GRANOLLERS	85	40	-52,94%	76	58	-23,68%	93	75	-19,35%
JDO. DE INSTRUC. Nº. 3 DE GRANOLLERS	83	89	7,23%	72	77	6,94%	55	67	21,82%
JDO. DE INSTRUC. Nº. 4 DE GRANOLLERS	86	84	-2,33%	106	111	4,72%	146	119	-18,49%
TOTALES	311	288	-7,40%	318	280	-11,95%	327	335	2,45%

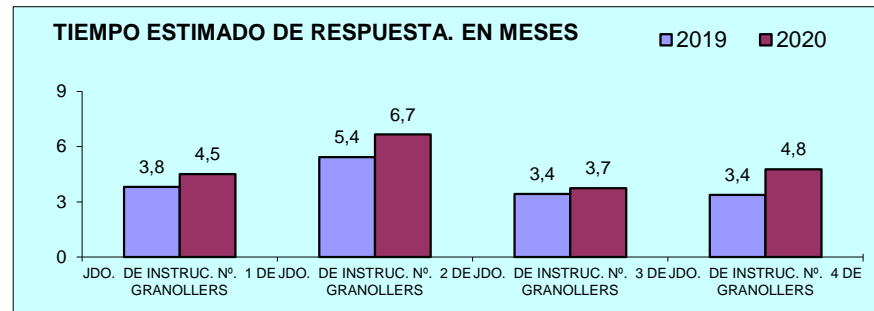


D) CARGA DE TRABAJO EN RELACIÓN A LOS NUEVOS MÓDULOS PUBLICADOS EN EL BOE EL 29/12/2018

ASUNTOS COMPUTABLES PARA EL MÓDULO	ASUNTOS INGRESADOS 2020 (MÓDULO)	MÓDULO DE INGRESO PUBLICADO EN EL BOE EL 29/12/2018	% RESPECTO AL MÓDULO DE INGRESO
ÓRGANO			
JDO. DE INSTRUC. Nº. 1 DE GRANOLLERS	3.043	3.300	-7,79%
JDO. DE INSTRUC. Nº. 2 DE GRANOLLERS	3.210	3.300	-2,73%
JDO. DE INSTRUC. Nº. 3 DE GRANOLLERS	3.048	3.300	-7,64%
JDO. DE INSTRUC. Nº. 4 DE GRANOLLERS	2.663	3.300	-19,30%

E) TIEMPO ESTIMADO DE RESPUESTA EN LOS ÓRGANOS JUDICIALES. CALCULADO EN MESES

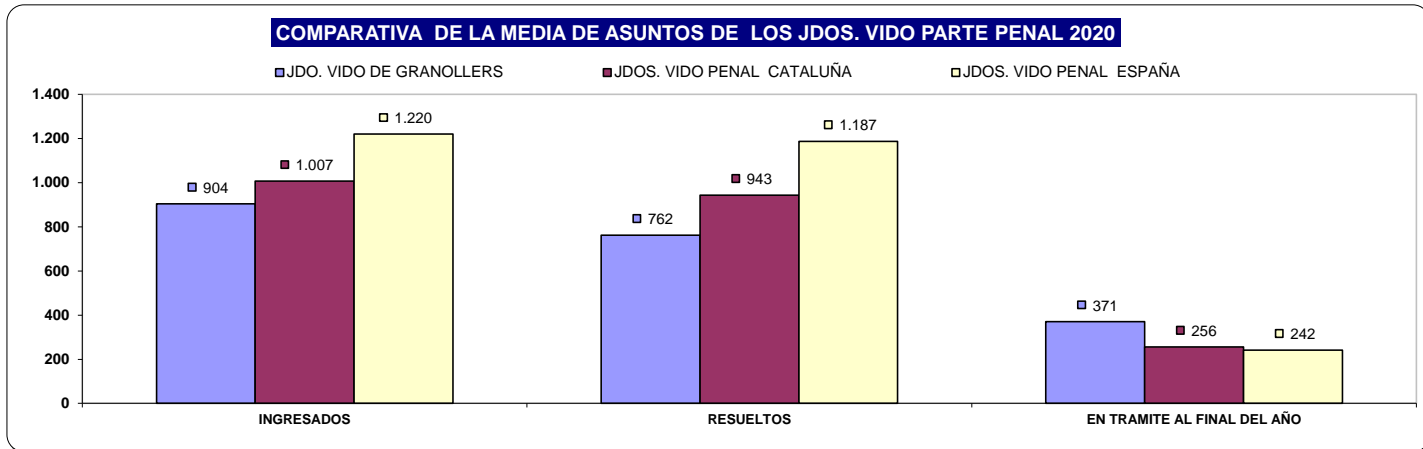
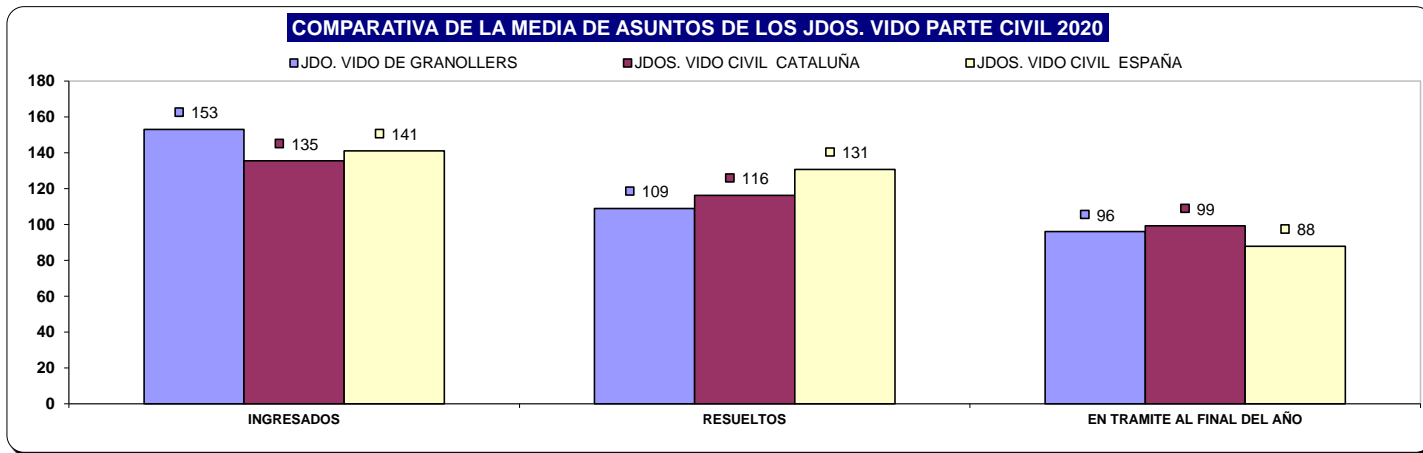
TIEMPO ESTIMADO DE RESPUESTA EN LOS ÓRGANOS JUDICIALES (EN MESES)		
ÓRGANO	2019	2020
JDO. DE INSTRUC. Nº. 1 DE GRANOLLERS	3,8	4,5
JDO. DE INSTRUC. Nº. 2 DE GRANOLLERS	5,4	6,7
JDO. DE INSTRUC. Nº. 3 DE GRANOLLERS	3,4	3,7
JDO. DE INSTRUC. Nº. 4 DE GRANOLLERS	3,4	4,8



3) JUZGADO DE VIOLENCIA CONTRA LA MUJER

A) ASUNTOS POR ÓRGANO

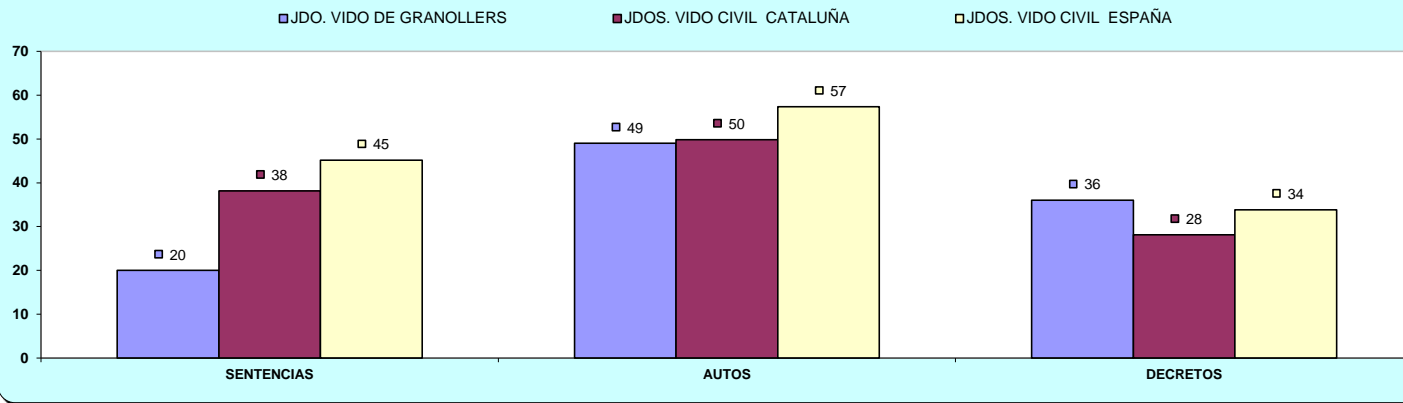
NUMERO ASUNTOS POR ÓRGANO		INGRESADOS			RESUELTOS			EN TRAMITE AL FINAL DEL AÑO		
ÓRGANO		2019	2020	% EVOLUCIÓN	2019	2020	% EVOLUCIÓN	2019	2020	% EVOLUCIÓN
JDO. DE VIOLENCIA SOBRE LA MUJER Nº. 1 DE GRANOLLERS	Civil	144	153	6,25%	122	109	-10,66%	52	96	84,62%
	Penal	1.205	904	-24,98%	1.133	762	-32,74%	229	371	62,01%



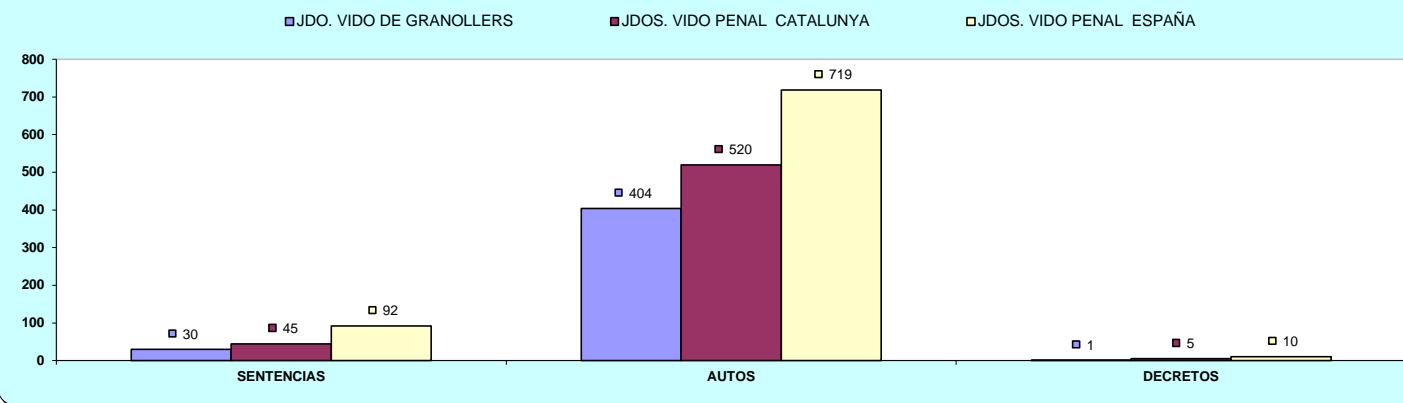
B) RESOLUCIONES DICTADAS POR ÓRGANO

NUMERO DE RESOLUCIONES DICTADAS POR ÓRGANO		SENTENCIAS			AUTOS			DECRETOS		
ÓRGANO		2019	2020	% EVOLUCIÓN	2019	2020	% EVOLUCIÓN	2019	2020	% EVOLUCIÓN
JDO. DE VIOLENCIA SOBRE LA MUJER Nº. 1 DE GRANOLLERS	Civil	45	20	-55,56%	60	49	-18,33%	25	36	44,00%
	Penal	30	30	0,00%	495	404	-18,38%	1	1	0,00%

COMPARATIVA DE LA MEDIA DE RESOLUCIONES DE LOS JDOS. VIDO PARTE CIVIL 2020

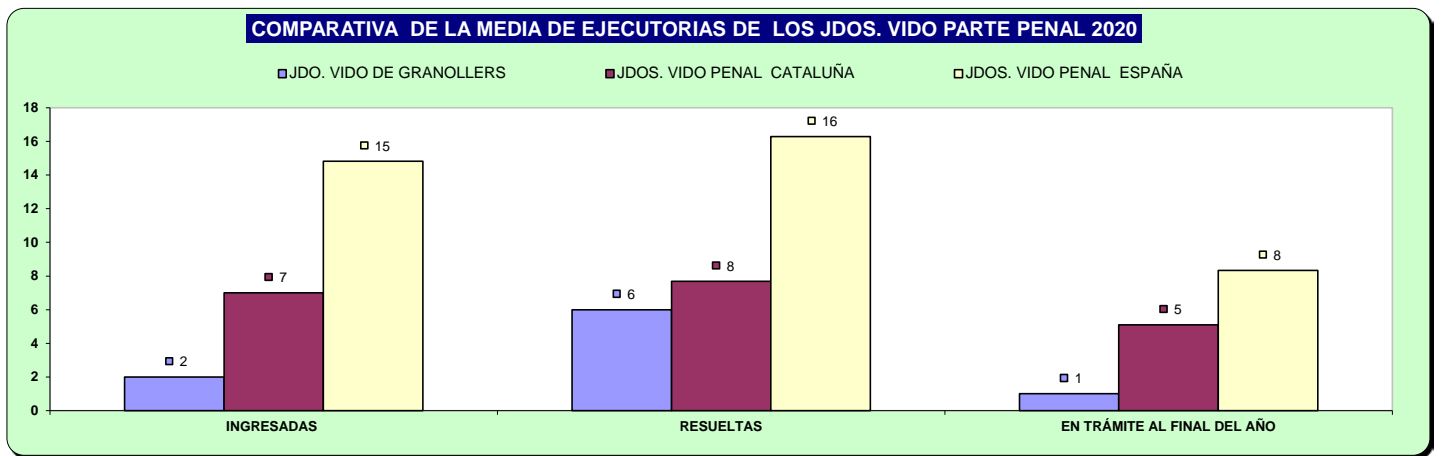
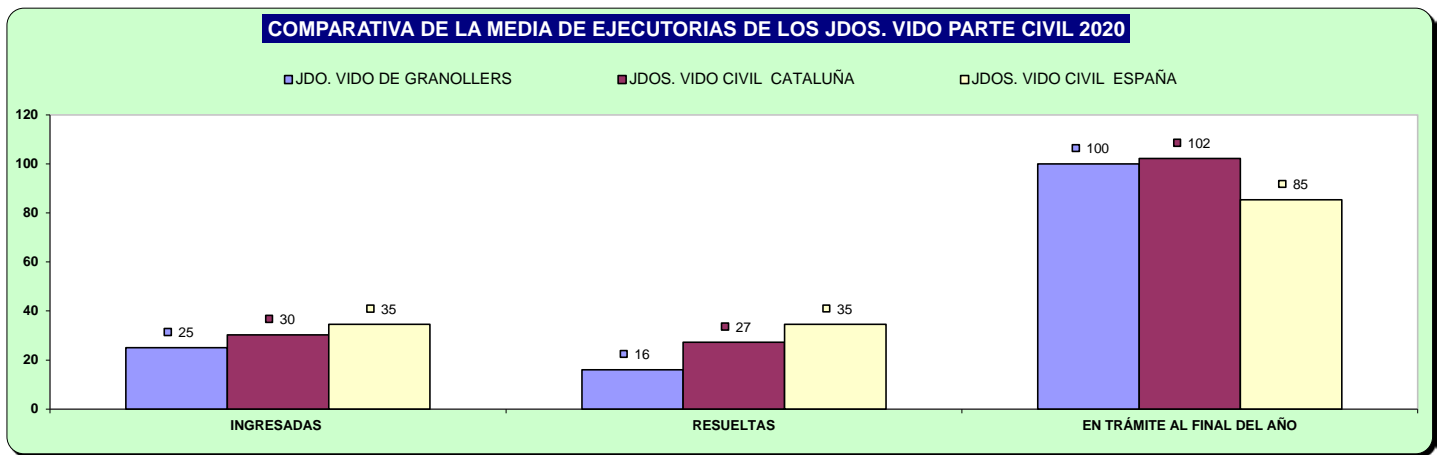


COMPARATIVA DE LA MEDIA DE RESOLUCIONES DE LOS JDOS. VIDO PARTE PENAL 2020



C) EJECUCIONES POR ÓRGANO

NUMERO DE EJECUTORIAS POR ÓRGANO		INGRESADAS			RESUELTAS			EN TRÁMITE AL FINAL DEL AÑO		
ÓRGANO		2019	2020	% EVOLUCIÓN	2019	2020	% EVOLUCIÓN	2019	2020	% EVOLUCIÓN
JDO. DE VIOLENCIA SOBRE LA MUJER Nº. 1 DE GRANOLLERS	Civil	26	25	-3,85%	29	16	-44,83%	88	100	13,64%
	Penal	4	2	-50,00%	2	6	200,00%	5	1	-80,00%

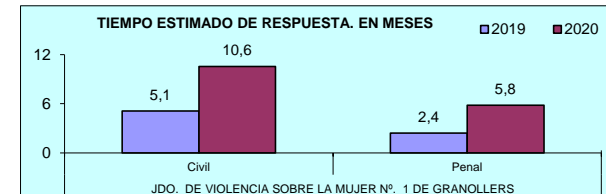


D) CARGA DE TRABAJO EN RELACIÓN A LOS NUEVOS MÓDULOS PUBLICADOS EN EL BOE EL 29/12/2018

ASUNTOS COMPUTABLES PARA EL MÓDULO	ASUNTOS REGISTRO GENERAL 2020 (MÓDULO)	MÓDULO DE INGRESO PUBLICADO EN EL BOE EL 29/12/2018	% RESPECTO AL MÓDULO DE INGRESO
ÓRGANO			
JDO. DE VIOLENCIA SOBRE LA MUJER Nº. 1 DE GRANOLLERS	992	1.600	-38,00%

E) TIEMPO ESTIMADO DE RESPUESTA EN LOS ÓRGANOS JUDICIALES. CALCULADO EN MESES

TIEMPO ESTIMADO DE RESPUESTA EN LOS ÓRGANOS JUDICIALES (EN MESES)			
ÓRGANO		2019	2020
JDO. DE VIOLENCIA SOBRE LA MUJER Nº. 1 DE GRANOLLERS	Civil	5,1	10,6
	Penal	2,4	5,8

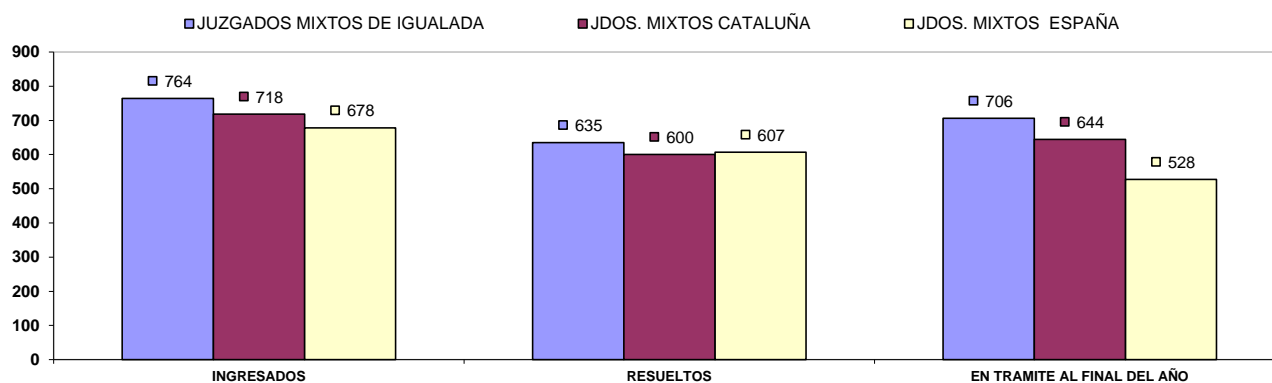


A) JUZGADOS MIXTOS

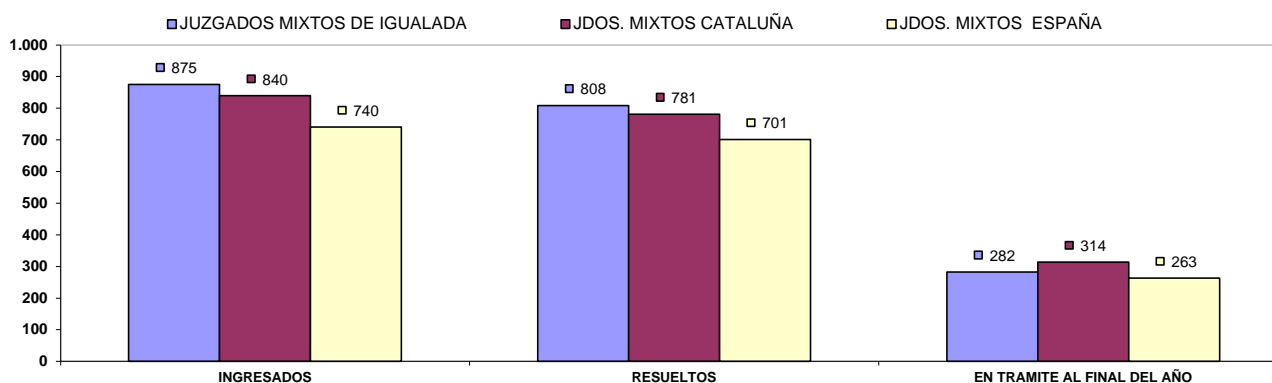
a) Asuntos por órgano.

NUMERO ASUNTOS POR ÓRGANO		INGRESADOS			RESUELTOS			EN TRAMITE AL FINAL DEL AÑO		
ÓRGANO		2019	2020	% EVOLUCIÓN	2019	2020	% EVOLUCIÓN	2019	2020	% EVOLUCIÓN
JDO. DE 1ª. INSTAN. E INSTRUCC. Nº. 1 DE IGUALADA	Civil	932	817	-12,34%	764	710	-7,07%	476	583	22,48%
	Penal	1.063	850	-20,04%	1.042	791	-24,09%	225	219	-2,67%
JDO. DE 1ª. INSTAN. E INSTRUCC. Nº. 2 DE IGUALADA	Civil	808	780	-3,47%	665	720	8,27%	541	601	11,09%
	Penal	1.041	737	-29,20%	967	736	-23,89%	197	190	-3,55%
JDO. DE 1ª. INSTAN. E INSTRUCC. Nº. 3 DE IGUALADA	Civil	896	825	-7,92%	694	605	-12,82%	647	867	34,00%
	Penal	882	838	-4,99%	880	750	-14,77%	181	269	48,62%
JDO. DE 1ª. INSTAN. E INSTRUCC. Nº. 4 DE IGUALADA	Civil	709	662	-6,63%	473	454	-4,02%	722	816	13,02%
	Penal	1.249	1.097	-12,17%	1.121	976	-12,93%	310	440	41,94%
JDO. DE 1ª. INSTAN. E INSTRUCC. Nº. 5 DE IGUALADA	Civil	820	738	-10,00%	721	686	-4,85%	573	664	15,88%
	Penal	1.050	855	-18,57%	969	789	-18,58%	244	294	20,49%
TOTALES	Civil	4.165	3.822	-8,24%	3.317	3.175	-4,28%	2.959	3.531	19,33%
	Penal	5.285	4.377	-17,18%	4.979	4.042	-18,82%	1.157	1.412	22,04%

COMPARATIVA DE LA MEDIA DE ASUNTOS DE LOS JDOS. MIXTOS (PARTE CIVIL) 2020



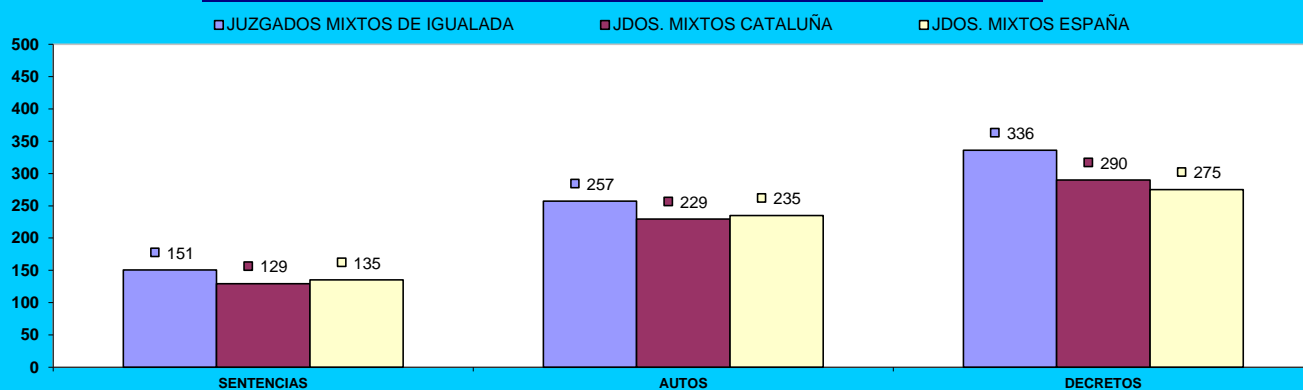
COMPARATIVA DE LA MEDIA DE ASUNTOS DE LOS JDOS. MIXTOS (PARTE PENAL) 2020



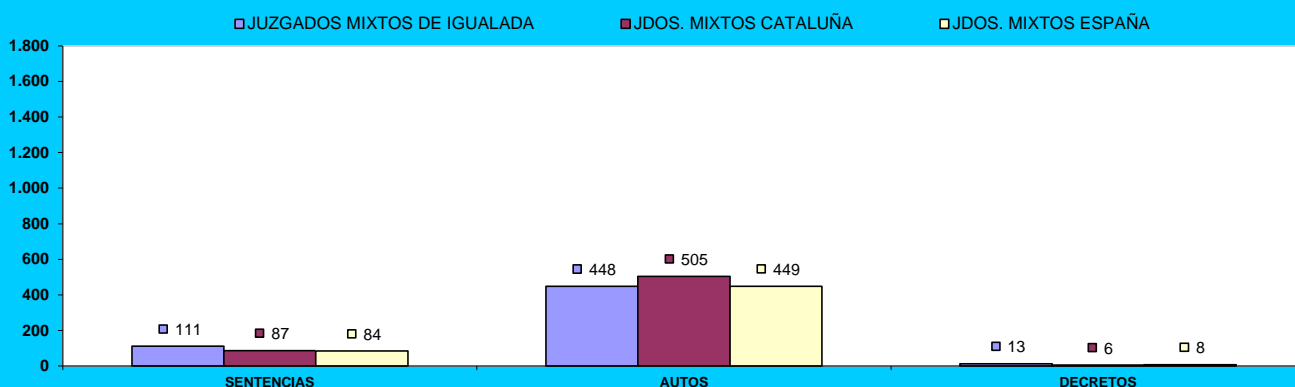
b) Resoluciones dictadas por órgano.

NUMERO DE RESOLUCIONES DICTADAS POR ÓRGANO		SENTENCIAS			AUTOS			DECRETOS		
ÓRGANO		2019	2020	% EVOLUCIÓN	2019	2020	% EVOLUCIÓN	2019	2020	% EVOLUCIÓN
JDO. DE 1ª. INSTAN. E INSTRUCC. Nº. 1 DE IGUALADA	Civil	179	175	-2,23%	352	323	-8,24%	483	340	-29,61%
	Penal	182	116	-36,26%	604	418	-30,79%	20	9	-55,00%
JDO. DE 1ª. INSTAN. E INSTRUCC. Nº. 2 DE IGUALADA	Civil	193	197	2,07%	187	214	14,44%	433	420	-3,00%
	Penal	129	108	-16,28%	579	415	-28,32%	16	19	18,75%
JDO. DE 1ª. INSTAN. E INSTRUCC. Nº. 3 DE IGUALADA	Civil	190	168	-11,58%	190	220	15,79%	421	375	-10,93%
	Penal	96	73	-23,96%	613	542	-11,58%	12	17	41,67%
JDO. DE 1ª. INSTAN. E INSTRUCC. Nº. 4 DE IGUALADA	Civil	120	65	-45,83%	140	159	13,57%	313	234	-25,24%
	Penal	133	103	-22,56%	424	454	7,08%	12	0	-100,00%
JDO. DE 1ª. INSTAN. E INSTRUCC. Nº. 5 DE IGUALADA	Civil	186	148	-20,43%	307	369	20,20%	360	311	-13,61%
	Penal	118	155	31,36%	650	409	-37,08%	13	18	38,46%
TOTALES	Civil	868	753	-13,25%	1.176	1.285	9,27%	2.010	1.680	-16,42%
	Penal	658	555	-15,65%	2.870	2.238	-22,02%	73	63	-13,70%

COMPARATIVA DE LA MEDIA DE RESOLUCIONES DE LOS JDOS. DE MIXTOS (CIVIL) 2020

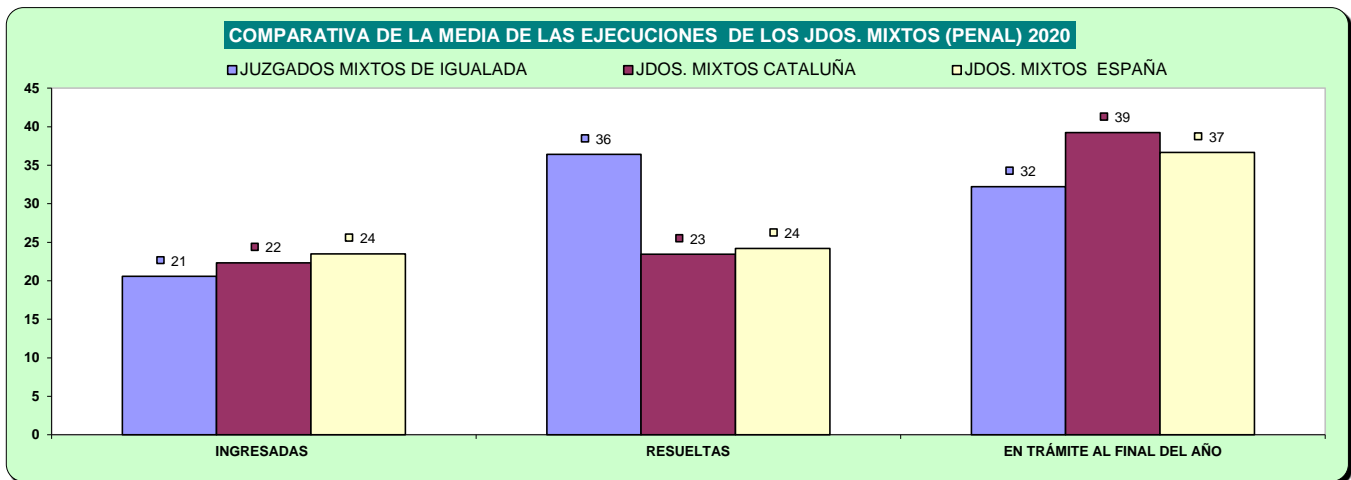
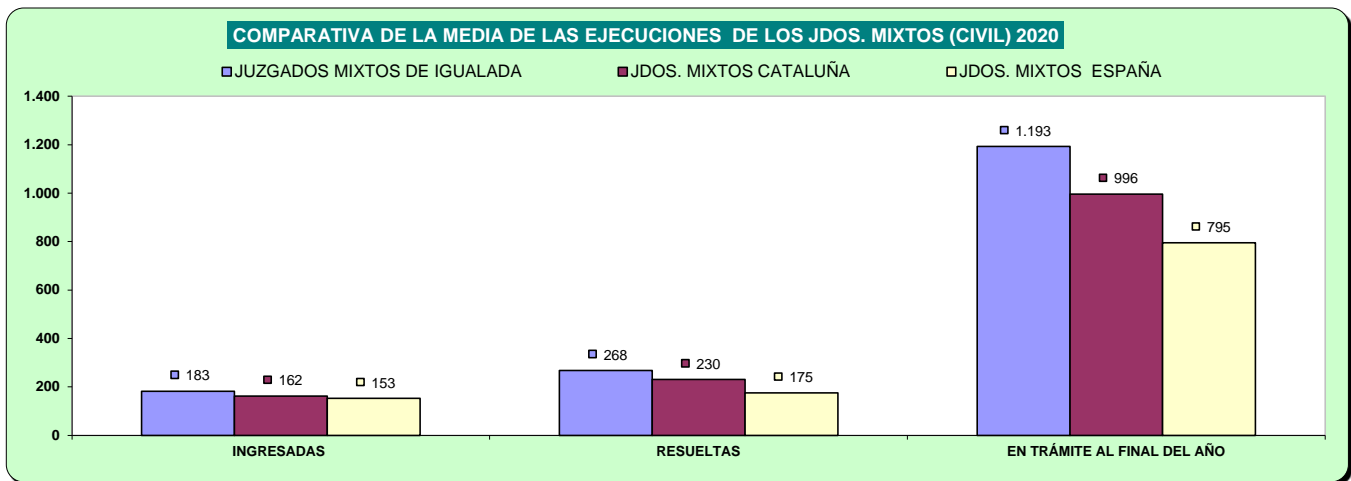


COMPARATIVA DE LA MEDIA DE RESOLUCIONES DE LOS JDOS. DE MIXTOS (PENAL) 2020



c) Ejecuciones por órgano.

NUMERO DE EJECUTORIAS POR ÓRGANO		INGRESADAS			RESUELTAS			EN TRÁMITE AL FINAL DEL AÑO		
ÓRGANO		2019	2020	% EVOLUCIÓN	2019	2020	% EVOLUCIÓN	2019	2020	% EVOLUCIÓN
JDO. DE 1ª. INSTAN. E INSTRUCC. Nº. 1 DE IGUALADA	Civil	251	223	-11,16%	323	232	-28,17%	1.246	1.259	1,04%
	Penal	34	22	-35,29%	40	23	-42,50%	29	28	-3,45%
JDO. DE 1ª. INSTAN. E INSTRUCC. Nº. 2 DE IGUALADA	Civil	214	216	0,93%	402	298	-25,87%	1.217	1.322	8,63%
	Penal	28	24	-14,29%	20	22	10,00%	28	30	7,14%
JDO. DE 1ª. INSTAN. E INSTRUCC. Nº. 3 DE IGUALADA	Civil	177	180	1,69%	124	256	106,45%	1.463	1.615	10,39%
	Penal	27	18	-33,33%	42	44	4,76%	45	43	-4,44%
JDO. DE 1ª. INSTAN. E INSTRUCC. Nº. 4 DE IGUALADA	Civil	145	121	-16,55%	202	168	-16,83%	731	804	9,99%
	Penal	31	25	-19,35%	14	74	428,57%	84	35	-58,33%
JDO. DE 1ª. INSTAN. E INSTRUCC. Nº. 5 DE IGUALADA	Civil	215	173	-19,53%	145	388	167,59%	1.275	966	-24,24%
	Penal	24	14	-41,67%	13	19	46,15%	30	25	-16,67%
TOTALS	Civil	1.002	913	-8,88%	1.196	1.342	12,21%	5.932	5.966	0,57%
	Penal	144	103	-28,47%	129	182	41,09%	216	161	-25,46%



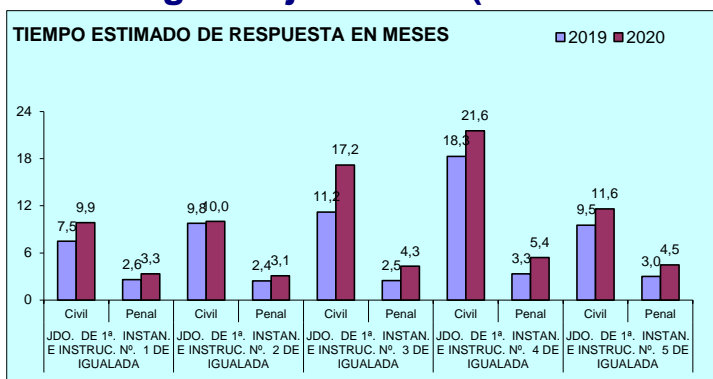
d) Carga de trabajo en relación a los nuevos módulos publicados en el BOE el 29/12/2018

ASUNTOS COMPUTABLES PARA EL MÓDULO		ASUNTOS INGRESADOS 2020 (MÓDULO)	MÓDULO DE INGRESO PUBLICADOS EN EL BOE EL 29/12/2018	% RESPECTO AL MÓDULO DE INGRESO
ÓRGANO				
JDO. DE 1ª. INSTAN. E INSTRUCC. Nº. 1 DE IGUALADA	Civil	1.037	680	52,43%
	Penal	820	1.000	-18,00%
JDO. DE 1ª. INSTAN. E INSTRUCC. Nº. 2 DE IGUALADA	Civil	994	680	46,18%
	Penal	736	1.000	-26,40%
JDO. DE 1ª. INSTAN. E INSTRUCC. Nº. 3 DE IGUALADA	Civil	999	680	46,84%
	Penal	830	1.000	-17,00%
JDO. DE 1ª. INSTAN. E INSTRUCC. Nº. 4 DE IGUALADA	Civil	717	680	5,37%
	Penal(*)	1.092	1.000	9,20%
JDO. DE 1ª. INSTAN. E INSTRUCC. Nº. 5 DE IGUALADA	Civil	916	680	34,71%
	Penal	847	1.000	-15,30%

(*) A la espera de que se publique el factor de corrección para los que tienen atribuida la competencia de VIDO, se aplica el módulo establecido para los juzgados de primera instancia e instrucción

e) Tiempo estimado de respuesta en los órganos judiciales (calculado en meses).

TIEMPO ESTIMADO DE RESPUESTA EN LOS ÓRGANOS JUDICIALES (EN MESES)			
ÓRGANO		2019	2020
JDO. DE 1ª. INSTAN. E INSTRUCC. Nº. 1 DE IGUALADA	Civil	7,5	9,9
	Penal	2,6	3,3
JDO. DE 1ª. INSTAN. E INSTRUCC. Nº. 2 DE IGUALADA	Civil	9,8	10,0
	Penal	2,4	3,1
JDO. DE 1ª. INSTAN. E INSTRUCC. Nº. 3 DE IGUALADA	Civil	11,2	17,2
	Penal	2,5	4,3
JDO. DE 1ª. INSTAN. E INSTRUCC. Nº. 4 DE IGUALADA	Civil	18,3	21,6
	Penal	3,3	5,4
JDO. DE 1ª. INSTAN. E INSTRUCC. Nº. 5 DE IGUALADA	Civil	9,5	11,6
	Penal	3,0	4,5



B) ASUNTOS DE VIOLENCIA DOMÉSTICA

a) Asuntos por órgano.

NUMERO ASUNTOS POR ÓRGANO		INGRESADOS			RESUELTOS			EN TRAMITE AL FINAL DEL AÑO		
ÓRGANO		2019	2020	% EVOLUCIÓN	2019	2020	% EVOLUCIÓN	2019	2020	% EVOLUCIÓN
JDO. DE 1ª. INSTAN. E INSTRUCC. Nº. 4 DE IGUALADA	Civil	57	81	42,11%	54	54	0,00%	46	73	58,70%
	Penal	384	320	-16,67%	380	299	-21,32%	75	106	41,33%

b) Resoluciones dictadas por órgano.

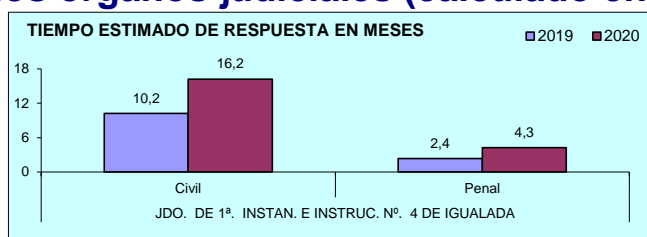
NUMERO DE RESOLUCIONES DICTADAS POR ÓRGANO		SENTENCIAS			AUTOS			DECRETOS		
ÓRGANO		2019	2020	% EVOLUCIÓN	2019	2020	% EVOLUCIÓN	2019	2020	% EVOLUCIÓN
JDO. DE 1ª. INSTAN. E INSTRUCC. Nº. 4 DE IGUALADA	Civil	19	14	-26,32%	25	27	8,00%	16	15	-6,25%
	Penal	19	21	10,53%	223	188	-15,70%	1	0	-100,00%

c) Ejecuciones por órgano.

NUMERO DE EJECUTORIAS POR ÓRGANO		INGRESADAS			RESUELTAS			EN TRÁMITE AL FINAL DEL AÑO		
ÓRGANO		2019	2020	% EVOLUCIÓN	2019	2020	% EVOLUCIÓN	2019	2020	% EVOLUCIÓN
JDO. DE 1ª. INSTAN. E INSTRUCC. Nº. 4 DE IGUALADA	Civil	17	24	41,18%	8	4	-50,00%	65	90	38,46%
	Penal	3	4	33,33%	1	11	1000,00%	10	3	-70,00%

d) Tiempo estimado de respuesta en los órganos judiciales (calculado en meses).

TIEMPO ESTIMADO DE RESPUESTA EN LOS ÓRGANOS JUDICIALES (EN MESES)			
ÓRGANO		2019	2020
JDO. DE 1ª. INSTAN. E INSTRUCC. Nº. 4 DE IGUALADA	Civil	10,2	16,2
	Penal	2,4	4,3



PARTIDO JUDICIAL DE

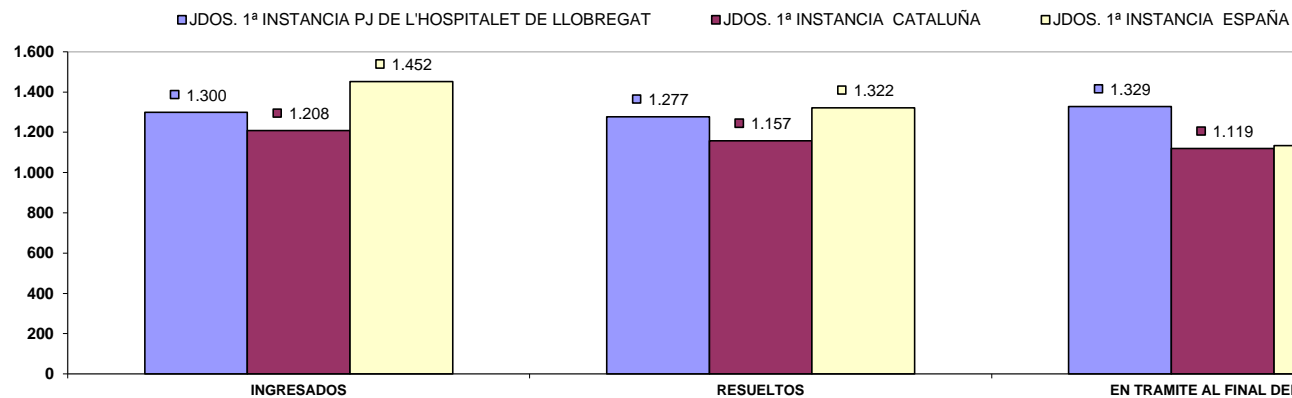
L'HOSPITALET DE
LLOBREGAT

1) JUZGADOS PRIMERA INSTANCIA

A) ASUNTOS POR ÓRGANO

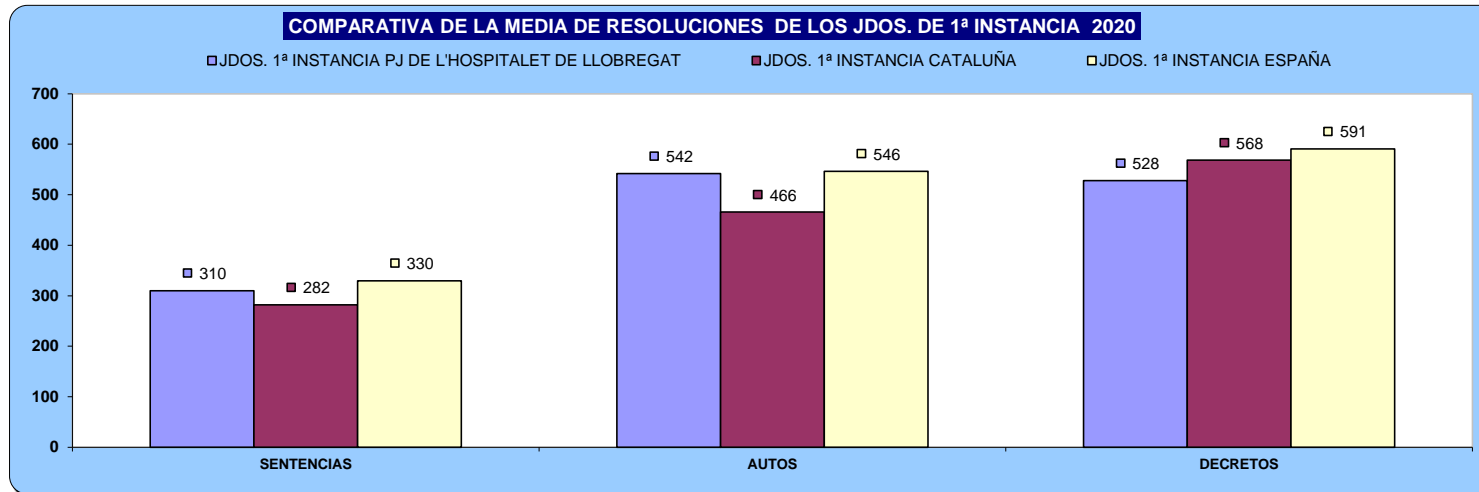
NUMERO ASUNTOS POR ÓRGANO	INGRESADOS			RESUELTOS			EN TRAMITE AL FINAL DEL AÑO		
	ÓRGANO	2019	2020	% EVOLUCIÓN	2019	2020	% EVOLUCIÓN	2019	2020
JDO. DE 1ª. INSTAN. Nº. 1 DE L'HOSPITALET DE LLOBREGAT	1.643	1.445	-12,05%	1.549	1.441	-6,97%	1.430	1.422	-0,56%
JDO. DE 1ª. INSTAN. Nº. 2 DE L'HOSPITALET DE LLOBREGAT	1.662	937	-43,62%	1.353	1.254	-7,32%	1.068	739	-30,81%
JDO. DE 1ª. INSTAN. Nº. 3 DE L'HOSPITALET DE LLOBREGAT	1.605	1.461	-8,97%	1.517	1.229	-18,98%	1.571	1.803	14,77%
JDO. DE 1ª. INSTAN. Nº. 4 DE L'HOSPITALET DE LLOBREGAT	1.616	1.280	-20,79%	1.546	1.440	-6,86%	1.836	1.671	-8,99%
JDO. DE 1ª. INSTAN. Nº. 5 DE L'HOSPITALET DE LLOBREGAT	1.645	1.387	-15,68%	1.489	1.231	-17,33%	1.469	1.696	15,45%
JDO. DE 1ª. INSTAN. Nº. 6 DE L'HOSPITALET DE LLOBREGAT	1.560	1.306	-16,28%	1.393	1.142	-18,02%	1.203	1.367	13,63%
JDO. DE 1ª. INSTAN. Nº. 7 DE L'HOSPITALET DE LLOBREGAT	1.502	1.299	-13,52%	1.502	1.403	-6,59%	1.101	997	-9,45%
JDO. DE 1ª. INSTAN. Nº. 8 DE L'HOSPITALET DE LLOBREGAT	2.116	1.281	-39,46%	1.388	1.076	-22,48%	728	933	28,16%
TOTALES	13.349	10.396	-22,12%	11.737	10.216	-12,96%	10.406	10.628	2,13%

COMPARATIVA DE LA MEDIA DE ASUNTOS DE LOS JDOS. 1ª INSTANCIA 2020



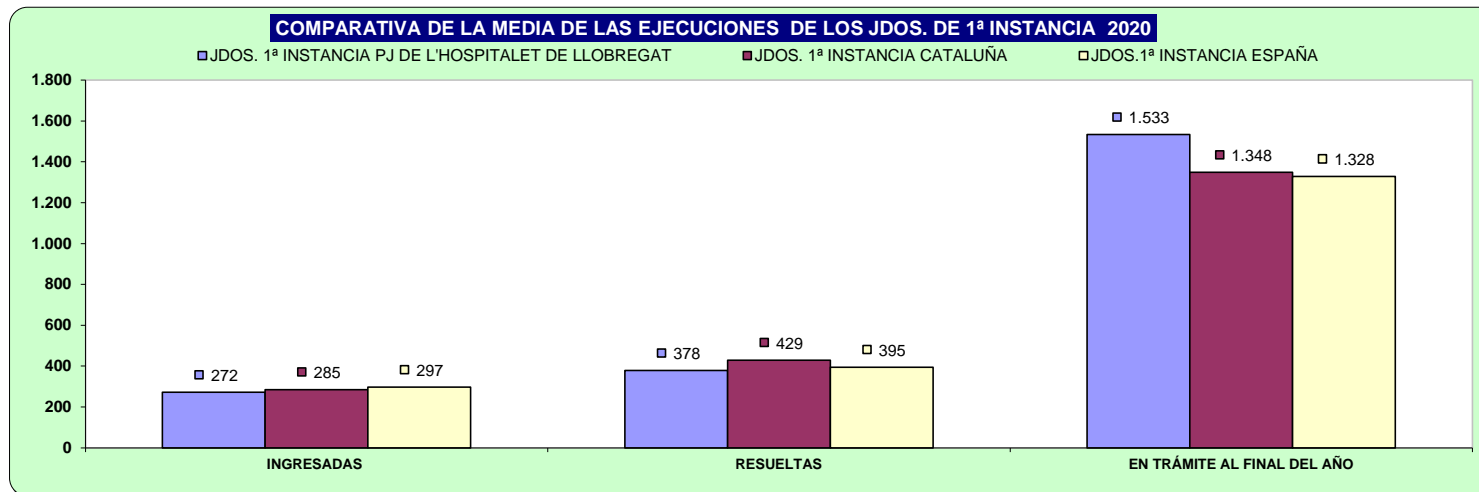
B) RESOLUCIONES DICTADAS POR ÓRGANO

NUMERO DE RESOLUCIONES DICTADAS POR ÓRGANO	SENTENCIAS			AUTOS			DECRETOS			
	ÓRGANO	2019	2020	% EVOLUCIÓN	2019	2020	% EVOLUCIÓN	2019	2020	% EVOLUCIÓN
JDO. DE 1ª. INSTAN. Nº. 1 DE L'HOSPITALET DE LLOBREGAT		349	312	-10,60%	687	664	-3,35%	696	630	-9,48%
JDO. DE 1ª. INSTAN. Nº. 2 DE L'HOSPITALET DE LLOBREGAT		312	253	-18,91%	448	482	7,59%	648	494	-23,77%
JDO. DE 1ª. INSTAN. Nº. 3 DE L'HOSPITALET DE LLOBREGAT		333	467	40,24%	641	399	-37,75%	679	349	-48,60%
JDO. DE 1ª. INSTAN. Nº. 4 DE L'HOSPITALET DE LLOBREGAT		257	323	25,68%	768	654	-14,84%	816	664	-18,63%
JDO. DE 1ª. INSTAN. Nº. 5 DE L'HOSPITALET DE LLOBREGAT		323	312	-3,41%	531	538	1,32%	666	558	-16,22%
JDO. DE 1ª. INSTAN. Nº. 6 DE L'HOSPITALET DE LLOBREGAT		317	273	-13,88%	504	453	-10,12%	729	529	-27,43%
JDO. DE 1ª. INSTAN. Nº. 7 DE L'HOSPITALET DE LLOBREGAT		361	327	-9,42%	604	624	3,31%	753	601	-20,19%
JDO. DE 1ª. INSTAN. Nº. 8 DE L'HOSPITALET DE LLOBREGAT		268	213	-20,52%	645	520	-19,38%	483	397	-17,81%
TOTALES		2.520	2.480	-1,59%	4.828	4.334	-10,23%	5.470	4.222	-22,82%



C) EJECUCIONES POR ÓRGANO

NUMERO DE EJECUTORIAS POR ÓRGANO	INGRESADAS			RESUELTAS			EN TRÁMITE AL FINAL DEL AÑO		
	ÓRGANO	2019	2020	% EVOLUCIÓN	2019	2020	% EVOLUCIÓN	2019	2020
JDO. DE 1ª. INSTAN. Nº. 1 DE L'HOSPITALET DE LLOBREGAT	368	312	-15,22%	557	285	-48,83%	1.428	1.517	6,23%
JDO. DE 1ª. INSTAN. Nº. 2 DE L'HOSPITALET DE LLOBREGAT	352	254	-27,84%	649	619	-4,62%	1.442	1.246	-13,59%
JDO. DE 1ª. INSTAN. Nº. 3 DE L'HOSPITALET DE LLOBREGAT	379	298	-21,37%	211	190	-9,95%	2.185	2.311	5,77%
JDO. DE 1ª. INSTAN. Nº. 4 DE L'HOSPITALET DE LLOBREGAT	343	260	-24,20%	796	371	-53,39%	1.368	1.368	0,00%
JDO. DE 1ª. INSTAN. Nº. 5 DE L'HOSPITALET DE LLOBREGAT	341	244	-28,45%	385	843	118,96%	1.852	1.653	-10,75%
JDO. DE 1ª. INSTAN. Nº. 6 DE L'HOSPITALET DE LLOBREGAT	352	290	-17,61%	649	372	-42,68%	2.008	2.066	2,89%
JDO. DE 1ª. INSTAN. Nº. 7 DE L'HOSPITALET DE LLOBREGAT	408	302	-25,98%	315	282	-10,48%	1.730	1.813	4,80%
JDO. DE 1ª. INSTAN. Nº. 8 DE L'HOSPITALET DE LLOBREGAT	179	214	19,55%	38	62	63,16%	139	289	107,91%
TOTALES	2.722	2.174	-20,13%	3.600	3.024	-16,00%	12.152	12.263	0,91%

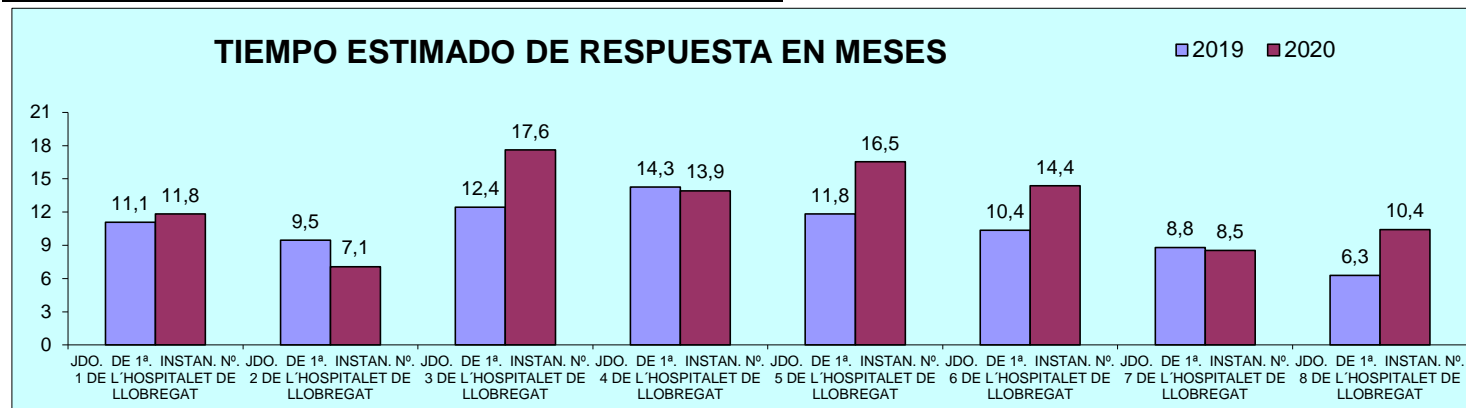


D) CARGA DE TRABAJO EN RELACIÓN A LOS NUEVOS MÓDULOS PUBLICADOS EN EL BOE EL 29/12/2018

ASUNTOS COMPUTABLES PARA EL MÓDULO	ASUNTOS INGRESADOS 2020 (MÓDULO)	MÓDULO DE INGRESO PUBLICADOS EN EL BOE EL 29/12/2018	% RESPECTO AL MÓDULO DE INGRESO
ÓRGANO			
JDO. DE 1ª. INSTAN. Nº. 1 DE L'HOSPITALET DE LLOBREGAT	1.726	1.200	43,83%
JDO. DE 1ª. INSTAN. Nº. 2 DE L'HOSPITALET DE LLOBREGAT	1.161	1.200	-3,28%
JDO. DE 1ª. INSTAN. Nº. 3 DE L'HOSPITALET DE LLOBREGAT	1.712	1.200	42,66%
JDO. DE 1ª. INSTAN. Nº. 4 DE L'HOSPITALET DE LLOBREGAT	1.516	1.200	26,35%
JDO. DE 1ª. INSTAN. Nº. 5 DE L'HOSPITALET DE LLOBREGAT	1.581	1.200	31,74%
JDO. DE 1ª. INSTAN. Nº. 6 DE L'HOSPITALET DE LLOBREGAT	1.553	1.200	29,38%
JDO. DE 1ª. INSTAN. Nº. 7 DE L'HOSPITALET DE LLOBREGAT	1.555	1.200	29,60%
JDO. DE 1ª. INSTAN. Nº. 8 DE L'HOSPITALET DE LLOBREGAT	1.465	1.200	22,10%

E) TIEMPO ESTIMADO DE RESPUESTA EN LOS ÓRGANOS JUDICIALES. CALCULADO EN MESES

TIEMPO ESTIMADO DE RESPUESTA EN LOS ÓRGANOS JUDICIALES (EN MESES)		
ÓRGANO	2019	2020
JDO. DE 1ª. INSTAN. Nº. 1 DE L'HOSPITALET DE LLOBREGAT	11,1	11,8
JDO. DE 1ª. INSTAN. Nº. 2 DE L'HOSPITALET DE LLOBREGAT	9,5	7,1
JDO. DE 1ª. INSTAN. Nº. 3 DE L'HOSPITALET DE LLOBREGAT	12,4	17,6
JDO. DE 1ª. INSTAN. Nº. 4 DE L'HOSPITALET DE LLOBREGAT	14,3	13,9
JDO. DE 1ª. INSTAN. Nº. 5 DE L'HOSPITALET DE LLOBREGAT	11,8	16,5
JDO. DE 1ª. INSTAN. Nº. 6 DE L'HOSPITALET DE LLOBREGAT	10,4	14,4
JDO. DE 1ª. INSTAN. Nº. 7 DE L'HOSPITALET DE LLOBREGAT	8,8	8,5
JDO. DE 1ª. INSTAN. Nº. 8 DE L'HOSPITALET DE LLOBREGAT	6,3	10,4

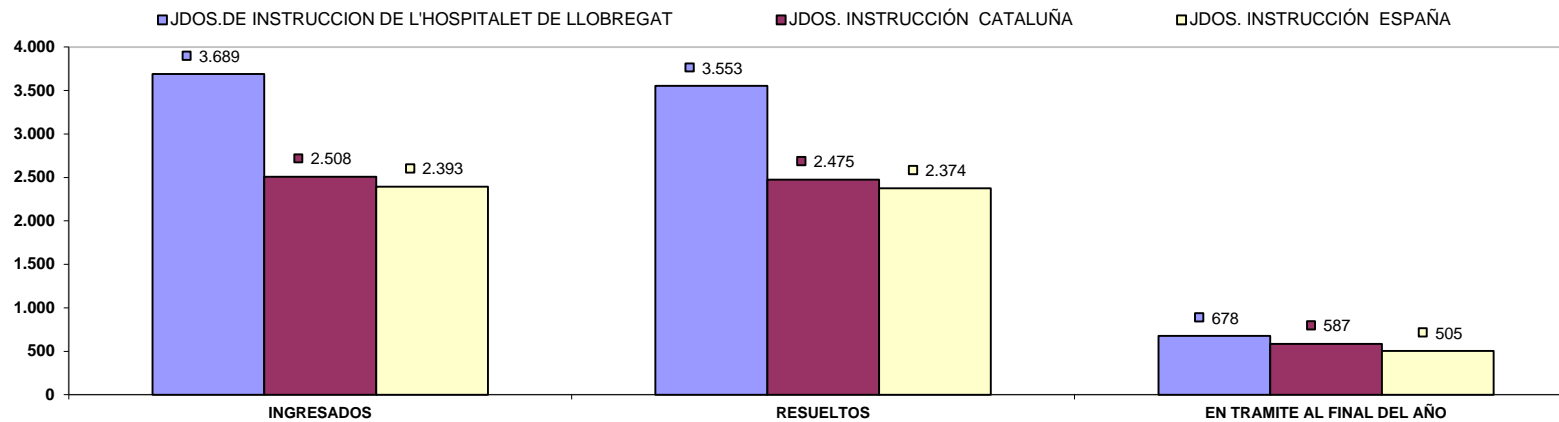


2) JUZGADOS DE INSTRUCCION

A) ASUNTOS POR ÓRGANO

NUMERO ASUNTOS POR ÓRGANO	INGRESADOS			RESUELTOS			EN TRAMITE AL FINAL DEL AÑO		
	ÓRGANO	2019	2020	% EVOLUCIÓN	2019	2020	% EVOLUCIÓN	2019	2020
JDO. DE INSTRUC. Nº. 1 DE L'HOSPITALET DE LLOBREGAT	4.235	3.468	-18,11%	3.981	3.280	-17,61%	755	943	24,90%
JDO. DE INSTRUC. Nº. 2 DE L'HOSPITALET DE LLOBREGAT	4.194	3.384	-19,31%	4.095	3.263	-20,32%	393	514	30,79%
JDO. DE INSTRUC. Nº. 3 DE L'HOSPITALET DE LLOBREGAT	3.671	3.937	7,25%	3.574	3.870	8,28%	750	829	10,53%
JDO. DE INSTRUC. Nº. 4 DE L'HOSPITALET DE LLOBREGAT	4.352	3.679	-15,46%	3.987	3.468	-13,02%	665	723	8,72%
JDO. DE INSTRUCCIÓN Nº. 5 DE L'HOSPITALET DE LLOBREGAT	4.532	3.977	-12,25%	4.545	3.885	-14,52%	290	382	31,72%
TOTALES	20.984	18.445	-12,10%	20.182	17.766	-11,97%	2.853	3.391	18,86%

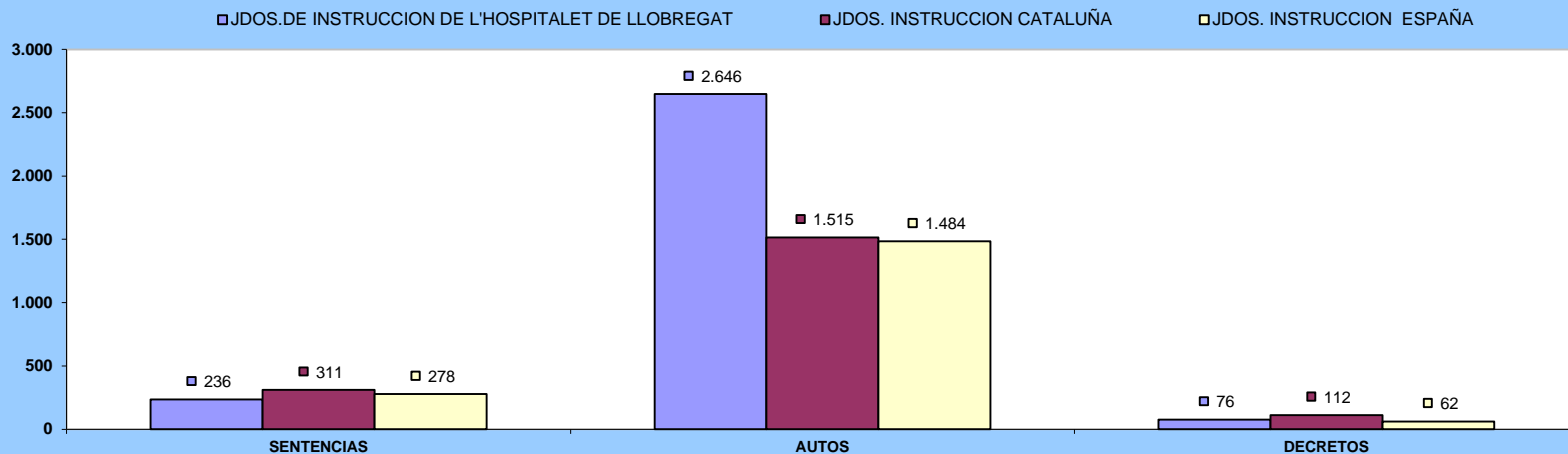
COMPARATIVA DE LA MEDIA DE ASUNTOS DE LOS JDOS. INSTRUCCIÓN 2020



B) RESOLUCIONES DICTADAS POR ÓRGANO

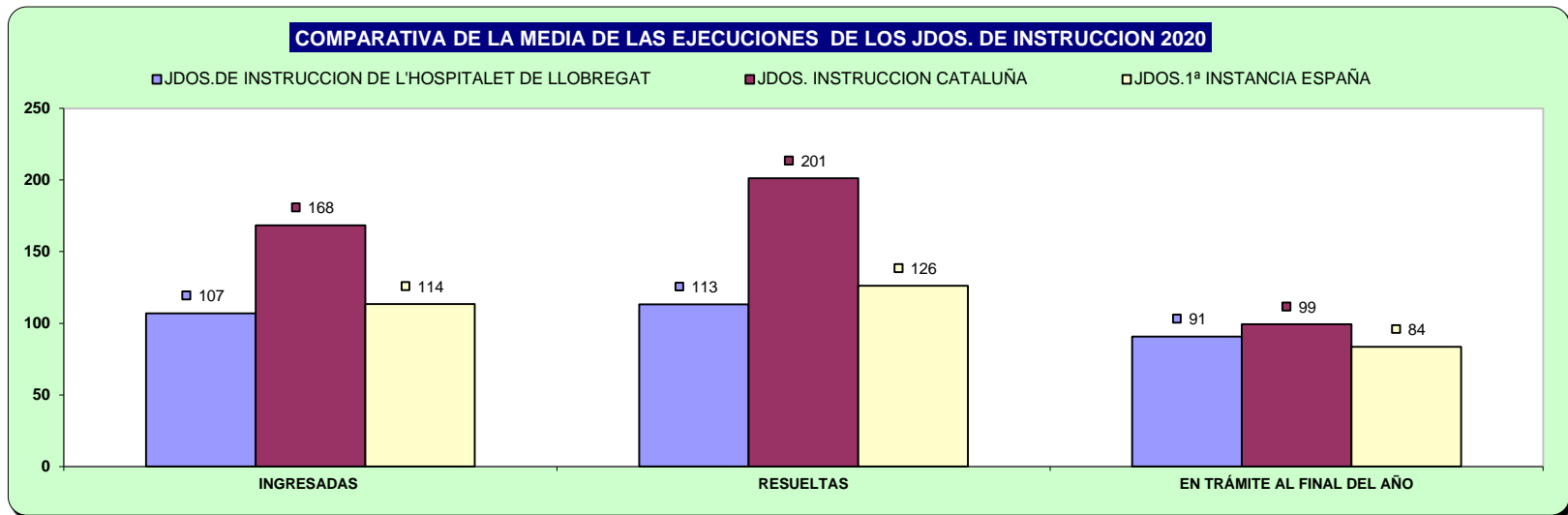
NUMERO DE RESOLUCIONES DICTADAS POR ÓRGANO	SENTENCIAS			AUTOS			DECRETOS		
	ÓRGANO	2019	2020	% EVOLUCIÓN	2019	2020	% EVOLUCIÓN	2019	2020
JDO. DE INSTRUC. Nº. 1 DE L'HOSPITALET DE LLOBREGAT	279	215	-22,94%	2.795	2.429	-13,09%	88	39	-55,68%
JDO. DE INSTRUC. Nº. 2 DE L'HOSPITALET DE LLOBREGAT	312	261	-16,35%	3.070	2.335	-23,94%	139	95	-31,65%
JDO. DE INSTRUC. Nº. 3 DE L'HOSPITALET DE LLOBREGAT	318	203	-36,16%	2.780	3.092	11,22%	58	23	-60,34%
JDO. DE INSTRUC. Nº. 4 DE L'HOSPITALET DE LLOBREGAT	302	251	-16,89%	2.994	2.538	-15,23%	165	105	-36,36%
JDO. DE INSTRUCCIÓN Nº. 5 DE L'HOSPITALET DE LLOBREGAT	293	250	-14,68%	3.263	2.838	-13,02%	165	118	-28,48%
TOTALES	1.504	1.180	-21,54%	14.902	13.232	-11,21%	615	380	-38,21%

COMPARATIVA DE LA MEDIA DE RESOLUCIONES DE LOS JDOS. DE INSTRUCCION 2020



C) EJECUCIONES POR ÓRGANO

NUMERO DE EJECUTORIAS POR ÓRGANO	INGRESADAS			RESUELTAS			EN TRÁMITE AL FINAL DEL AÑO		
	ÓRGANO	2019	2020	% EVOLUCIÓN	2019	2020	% EVOLUCIÓN	2019	2020
JDO. DE INSTRUC. Nº. 1 DE L'HOSPITALET DE LLOBREGAT	143	77	-46,15%	172	67	-61,05%	70	80	14,29%
JDO. DE INSTRUC. Nº. 2 DE L'HOSPITALET DE LLOBREGAT	201	98	-51,24%	187	98	-47,59%	115	115	0,00%
JDO. DE INSTRUC. Nº. 3 DE L'HOSPITALET DE LLOBREGAT	85	81	-4,71%	58	95	63,79%	92	78	-15,22%
JDO. DE INSTRUC. Nº. 4 DE L'HOSPITALET DE LLOBREGAT	178	144	-19,10%	194	169	-12,89%	106	95	-10,38%
JDO. DE INSTRUCCIÓN Nº. 5 DE L'HOSPITALET DE LLOBREGAT	132	135	2,27%	179	137	-23,46%	81	86	6,17%
TOTALES	739	535	-27,60%	790	566	-28,35%	464	454	-2,16%

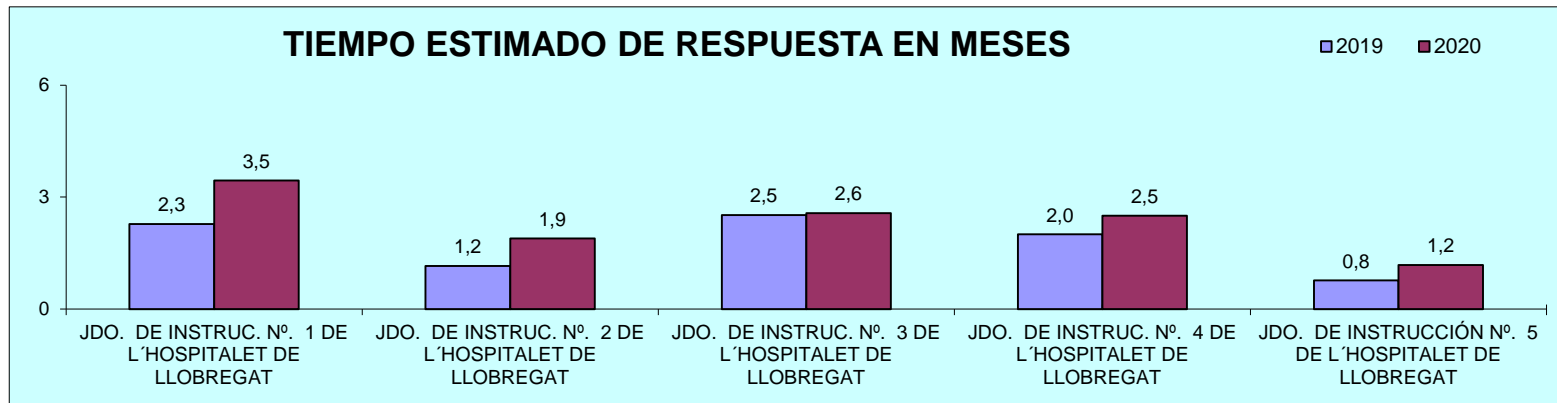


D) CARGA DE TRABAJO EN RELACIÓN A LOS NUEVOS MÓDULOS PUBLICADOS EN EL BOE EL 29/12/2018

ASUNTOS COMPUTABLES PARA EL MÓDULO	ASUNTOS REGISTRO GENERAL 2020 (MÓDULO)	MÓDULO DE INGRESO PUBLICADOS EN EL BOE EL 29/12/2018	% RESPECTO AL MÓDULO DE INGRESO
ÓRGANO			
JDO. DE INSTRUC. Nº. 1 DE L'HOSPITALET DE LLOBREGAT	3.461	3.300	4,88%
JDO. DE INSTRUC. Nº. 2 DE L'HOSPITALET DE LLOBREGAT	3.372	3.300	2,17%
JDO. DE INSTRUC. Nº. 3 DE L'HOSPITALET DE LLOBREGAT	3.939	3.300	19,36%
JDO. DE INSTRUC. Nº. 4 DE L'HOSPITALET DE LLOBREGAT	3.676	3.300	11,39%
JDO. DE INSTRUCCIÓN Nº. 5 DE L'HOSPITALET DE LLOBREGAT	3.917	3.300	18,70%

E) TIEMPO ESTIMADO DE RESPUESTA EN LOS ÓRGANOS JUDICIALES. CALCULADO EN MESES

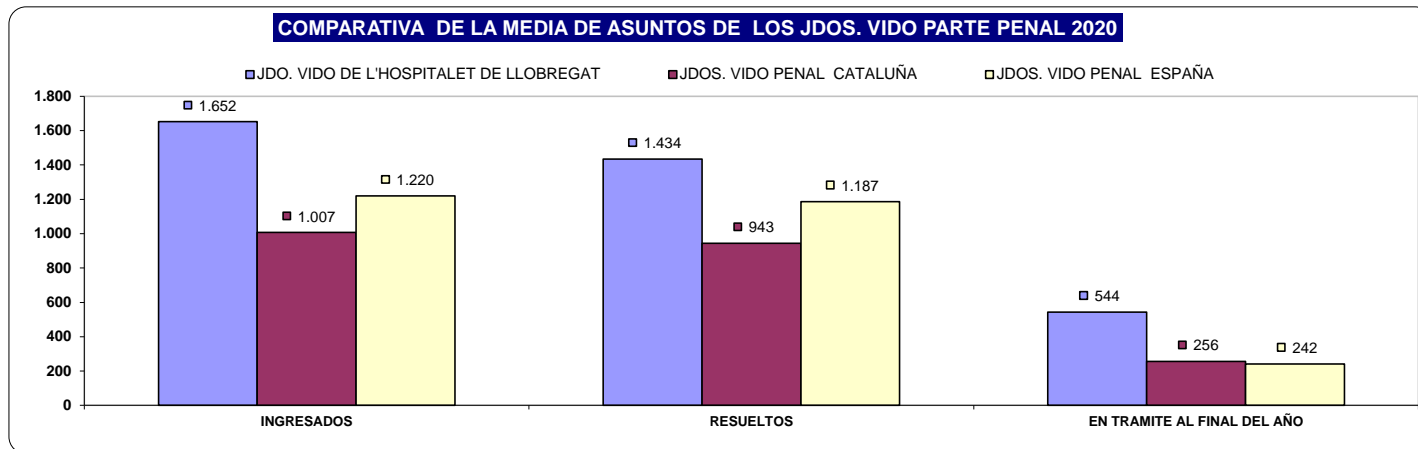
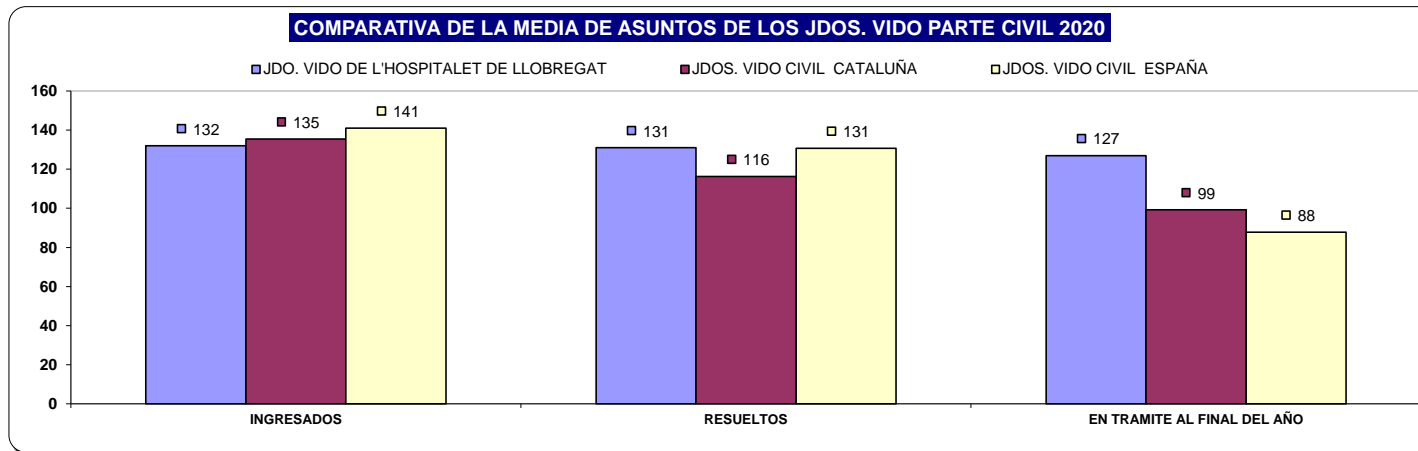
TIEMPO ESTIMADO DE RESPUESTA EN LOS ÓRGANOS JUDICIALES (EN MESES)		
ÓRGANO	2019	2020
JDO. DE INSTRUC. Nº. 1 DE L'HOSPITALET DE LLOBREGAT	2,3	3,5
JDO. DE INSTRUC. Nº. 2 DE L'HOSPITALET DE LLOBREGAT	1,2	1,9
JDO. DE INSTRUC. Nº. 3 DE L'HOSPITALET DE LLOBREGAT	2,5	2,6
JDO. DE INSTRUC. Nº. 4 DE L'HOSPITALET DE LLOBREGAT	2,0	2,5
JDO. DE INSTRUCCIÓN Nº. 5 DE L'HOSPITALET DE LLOBREGAT	0,8	1,2



3) JUZGADO DE VIOLENCIA CONTRA LA MUJER

A) ASUNTOS POR ÓRGANO

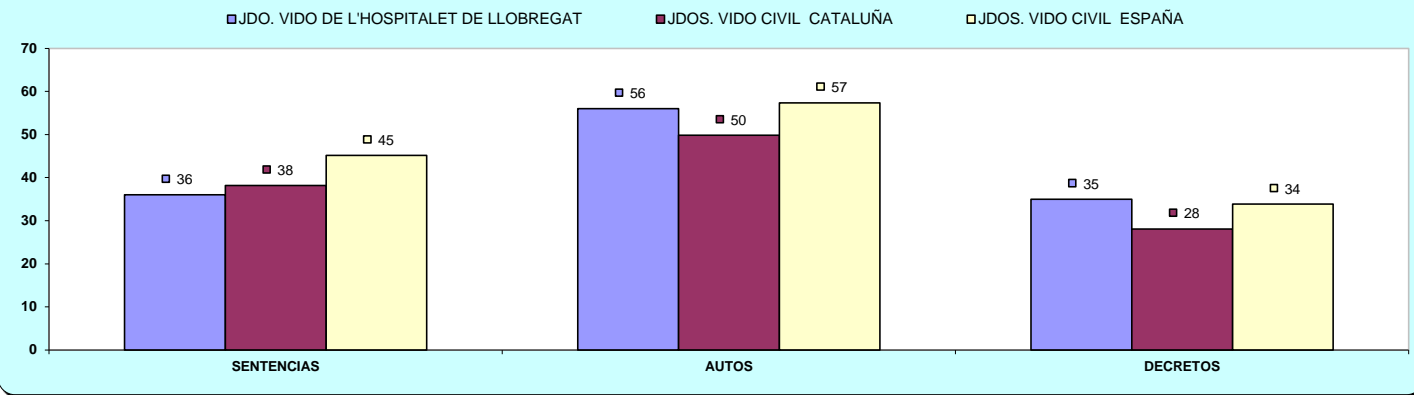
NUMERO ASUNTOS POR ÓRGANO		INGRESADOS			RESUELTOS			EN TRAMITE AL FINAL DEL AÑO		
ÓRGANO		2019	2020	% EVOLUCIÓN	2019	2020	% EVOLUCIÓN	2019	2020	% EVOLUCIÓN
JDO. DE VIOLENCIA SOBRE LA MUJER Nº. 1 DE L'HOSPITALET DE LLOBREGAT	Civil	144	132	-8,33%	118	131	11,02%	126	127	0,79%
	Penal	1.765	1.652	-6,40%	1.662	1.434	-13,72%	323	544	68,42%



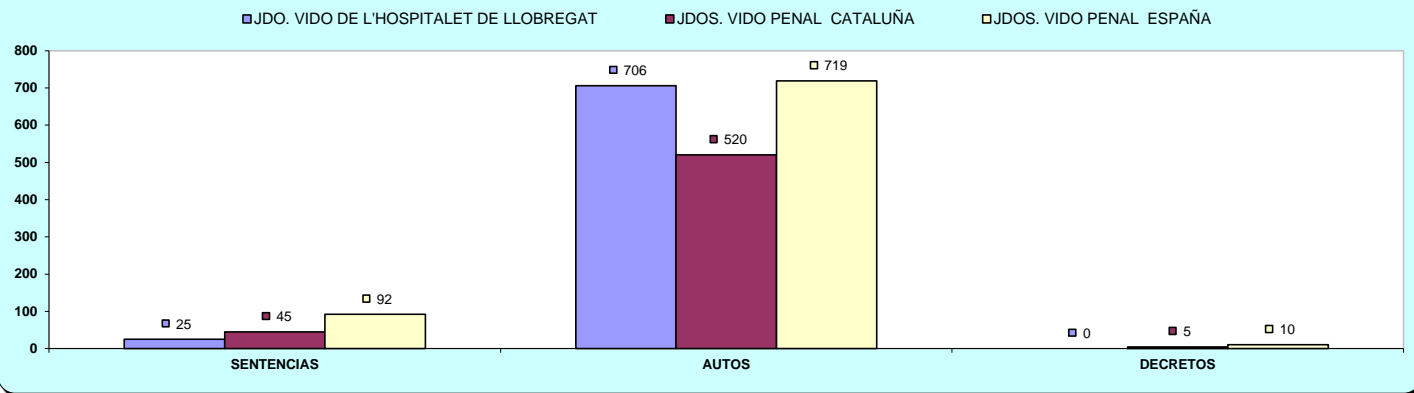
B) RESOLUCIONES DICTADAS POR ÓRGANO

NUMERO DE RESOLUCIONES DICTADAS POR ÓRGANO			SENTENCIAS			AUTOS			DECRETOS		
ÓRGANO			2019	2020	% EVOLUCIÓN	2019	2020	% EVOLUCIÓN	2019	2020	% EVOLUCIÓN
JDO. DE VIOLENCIA SOBRE LA MUJER Nº. 1 DE L'HOSPITALET DE LLOBREGAT	Civil		60	36	-40,00%	46	56	21,74%	45	35	-22,22%
	Penal		24	25	4,17%	858	706	-17,72%	0	0	0,00%

COMPARATIVA DE LA MEDIA DE RESOLUCIONES DE LOS JDOS. VIDO PARTE CIVIL 2020

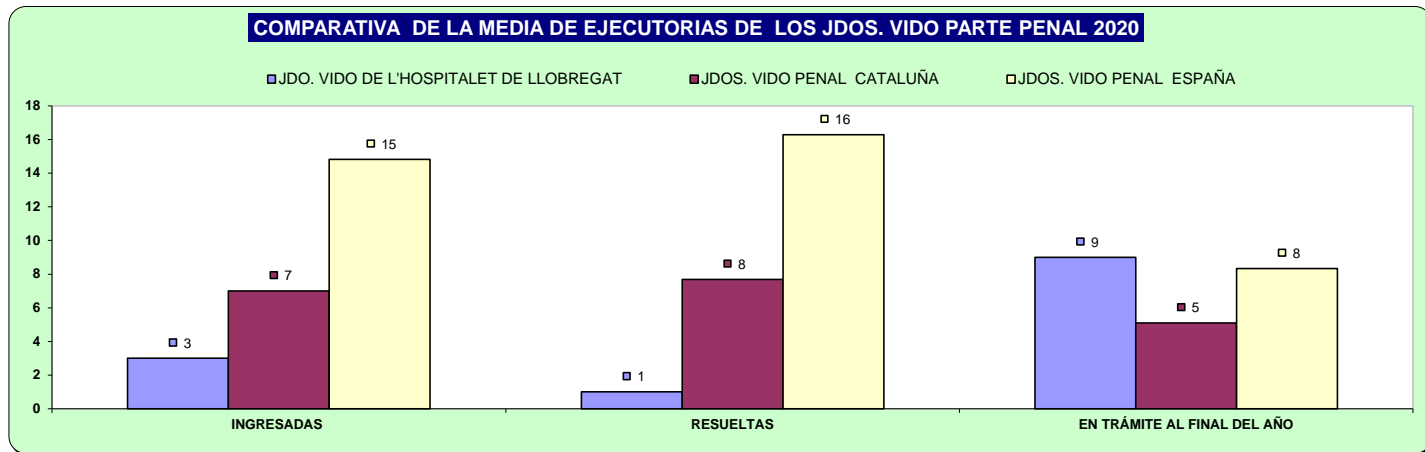
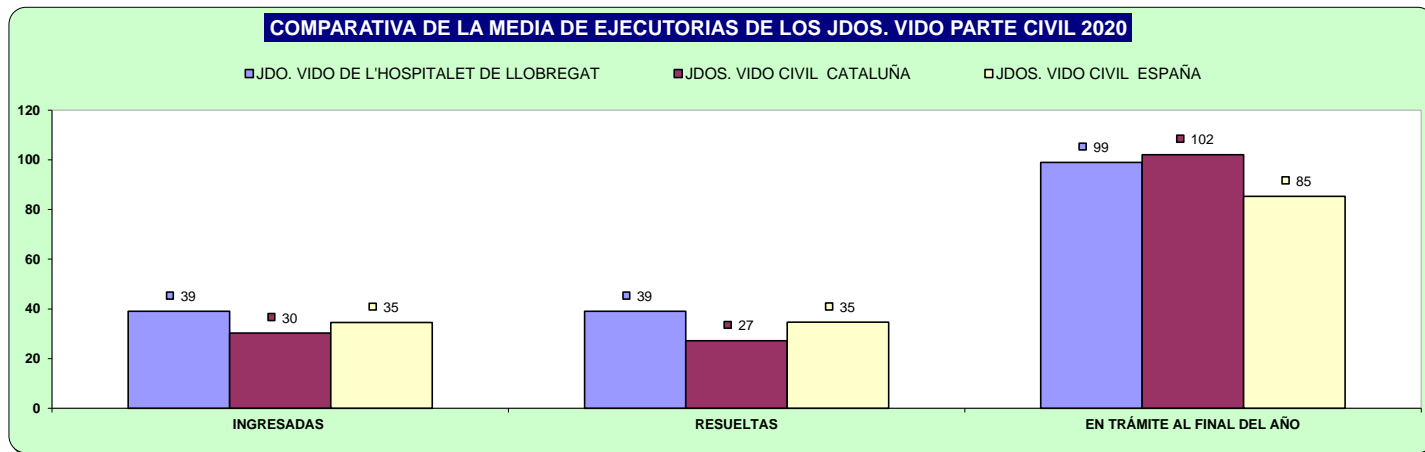


COMPARATIVA DE LA MEDIA DE RESOLUCIONES DE LOS JDOS. VIDO PARTE PENAL 2020



C) EJECUCIONES POR ÓRGANO

NUMERO DE EJECUTORIAS POR ÓRGANO		INGRESADAS			RESUELTAS			EN TRÁMITE AL FINAL DEL AÑO		
ÓRGANO		2019	2020	% EVOLUCIÓN	2019	2020	% EVOLUCIÓN	2019	2020	% EVOLUCIÓN
JDO. DE VIOLENCIA SOBRE LA MUJER Nº. 1 DE L'HOSPITALET DE LLOBREGAT	Civil	14	39	178,57%	50	39	-22,00%	99	99	0,00%
	Penal	7	3	-57,14%	3	1	-66,67%	7	9	28,57%

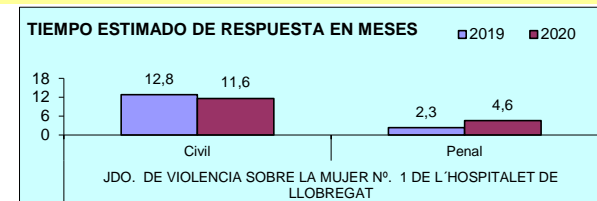


D) CARGA DE TRABAJO EN RELACIÓN A LOS NUEVOS MÓDULOS PUBLICADOS EN EL BOE EL 29/12/2018

ASUNTOS COMPUTABLES PARA EL MÓDULO	ASUNTOS REGISTRO GENERAL 2020 (MÓDULO)	MÓDULO DE INGRESO PUBLICADOS EN EL BOE EL 29/12/2018	% RESPECTO AL MÓDULO DE INGRESO
ÓRGANO			
JDO. DE VIOLENCIA SOBRE LA MUJER Nº. 1 DE L'HOSPITALET DE LLOBREGAT	1.741	1.600	8,81%

E) TIEMPO ESTIMADO DE RESPUESTA EN LOS ÓRGANOS JUDICIALES. CALCULADO EN MESES

TIEMPO ESTIMADO DE RESPUESTA EN LOS ÓRGANOS JUDICIALES (EN MESES)			
ÓRGANO		2019	2020
JDO. DE VIOLENCIA SOBRE LA MUJER Nº. 1 DE L'HOSPITALET DE LLOBREGAT	Civil	12,8	11,6
	Penal	2,3	4,6



ÓRGANOS DEL PARTIDO JUDICIAL DE

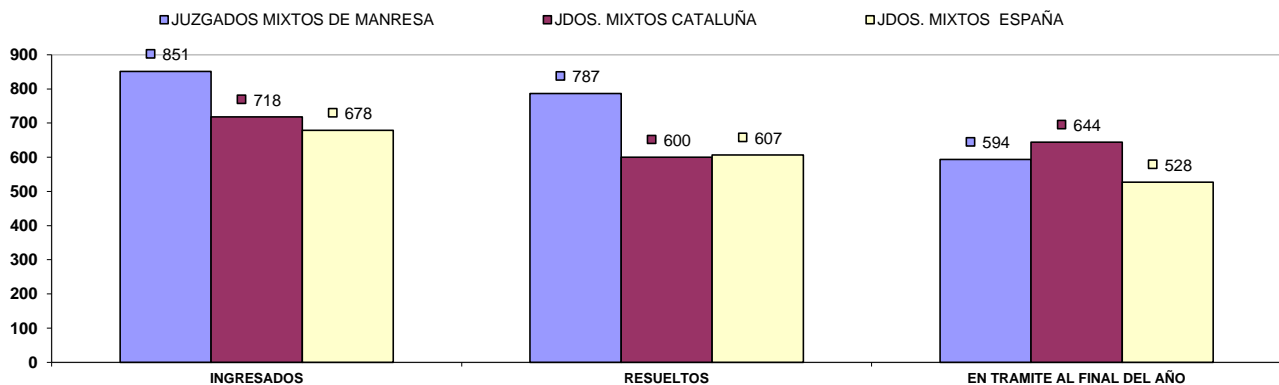
MANRESA

A) JUZGADOS MIXTOS

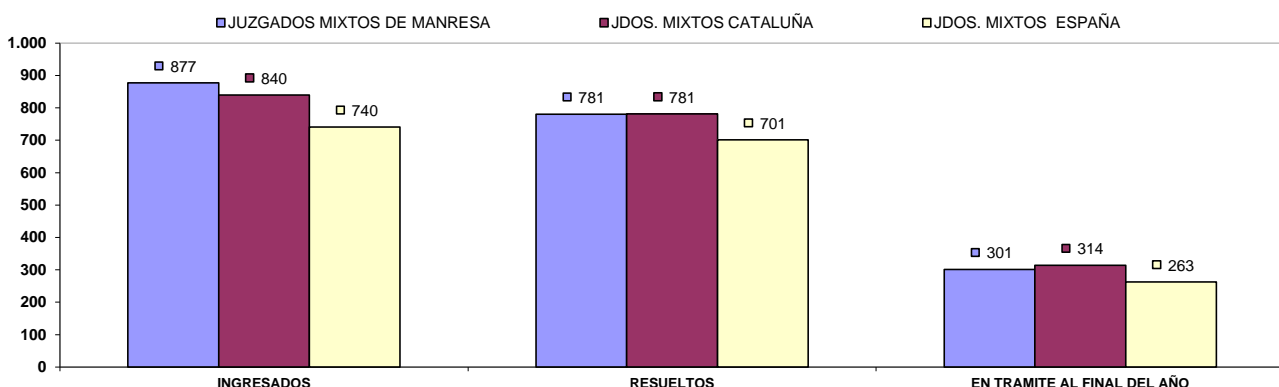
a) Asuntos por órgano.

NUMERO ASUNTOS POR ÓRGANO		INGRESADOS			RESUELTOS			EN TRAMITE AL FINAL DEL AÑO		
ÓRGANO		2019	2020	% EVOLUCIÓN	2019	2020	% EVOLUCIÓN	2019	2020	% EVOLUCIÓN
JDO. DE 1ª. INSTAN. E INSTRUCC. Nº. 1 DE MANRESA	Civil	912	869	-4,71%	888	800	-9,91%	412	482	16,99%
	Penal	892	1.028	15,25%	857	884	3,15%	148	292	97,30%
JDO. DE 1ª. INSTAN. E INSTRUCC. Nº. 2 DE MANRESA	Civil	1.176	846	-28,06%	968	773	-20,14%	575	482	-16,17%
	Penal	1.086	883	-18,69%	1.022	769	-24,76%	141	255	80,85%
JDO. DE 1ª. INSTAN. E INSTRUCC. Nº. 3 DE MANRESA	Civil	937	849	-9,39%	901	832	-7,66%	470	459	-2,34%
	Penal	994	832	-16,30%	969	755	-22,08%	283	284	0,35%
JDO. DE 1ª. INSTAN. E INSTRUCC. Nº. 4 DE MANRESA	Civil	978	820	-16,16%	619	559	-9,69%	974	1.235	26,80%
	Penal	1.039	873	-15,98%	897	816	-9,03%	421	478	13,54%
JDO. DE 1ª. INSTAN. E INSTRUCC. Nº. 5 DE MANRESA	Civil	908	823	-9,36%	758	742	-2,11%	548	629	14,78%
	Penal	933	812	-12,97%	939	710	-24,39%	142	244	71,83%
JDO. DE 1ª. INSTAN. E INSTRUCC. Nº. 6 DE MANRESA	Civil	1.042	880	-15,55%	860	868	0,93%	426	438	2,82%
	Penal	1.208	828	-31,46%	1.186	728	-38,62%	202	302	49,50%
JDO. DE 1ª. INSTAN. E INSTRUCC. Nº. 7 DE MANRESA	Civil	968	876	-9,50%	860	850	-1,16%	441	467	5,90%
	Penal	942	773	-17,94%	957	681	-28,84%	179	271	51,40%
JDO. DE 1ª. INSTAN. E INSTRUCC. Nº. 8 DE MANRESA	Civil	910	847	-6,92%	760	868	14,21%	577	556	-3,64%
	Penal	943	986	4,56%	887	903	1,80%	198	281	41,92%
TOTALES	Civil	7.831	6.810	-13,04%	6.614	6.292	-4,87%	4.423	4.748	7,35%
	Penal	8.037	7.015	-12,72%	7.714	6.246	-19,03%	1.714	2.407	40,43%

COMPARATIVA DE LA MEDIA DE ASUNTOS DE LOS JDOS. MIXTOS (PARTE CIVIL) 2020



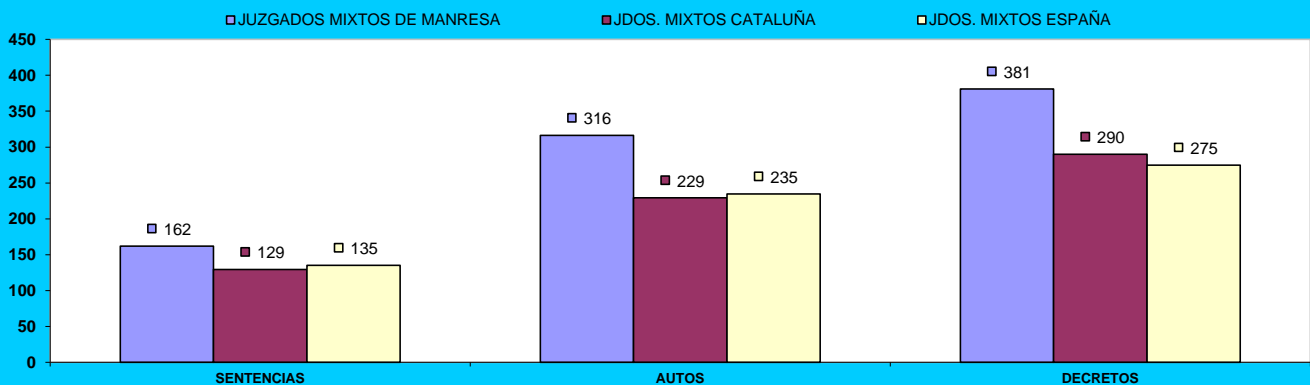
COMPARATIVA DE LA MEDIA DE ASUNTOS DE LOS JDOS. MIXTOS (PARTE PENAL) 2020



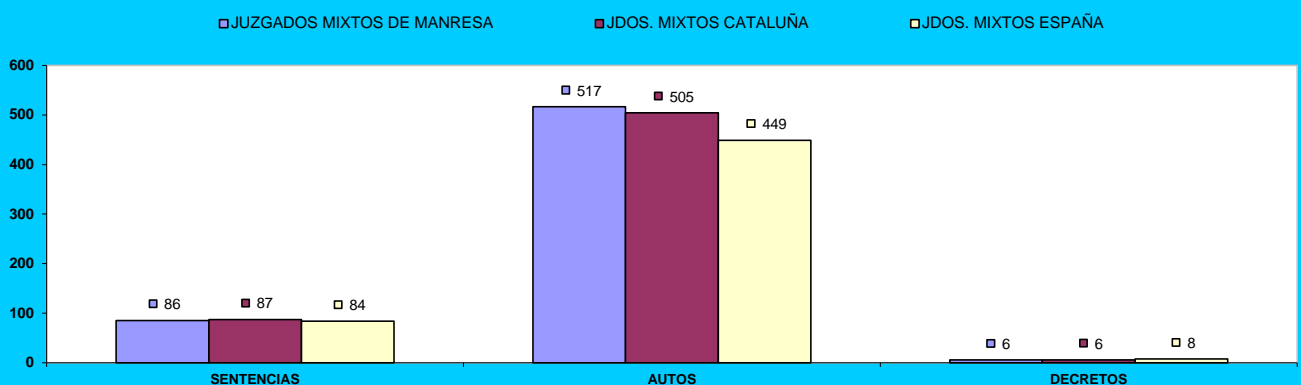
b) Resoluciones dictadas por órgano.

NUMERO DE RESOLUCIONES DICTADAS POR ÓRGANO		SENTENCIAS			AUTOS			DECRETOS		
ÓRGANO		2019	2020	% EVOLUCIÓN	2019	2020	% EVOLUCIÓN	2019	2020	% EVOLUCIÓN
JDO. DE 1ª. INSTAN. E INSTRUCC. Nº. 1 DE MANRESA	Civil	174	176	1,15%	374	440	17,65%	407	368	-9,58%
	Penal	129	99	-23,26%	551	627	13,79%	25	3	-88,00%
JDO. DE 1ª. INSTAN. E INSTRUCC. Nº. 2 DE MANRESA	Civil	184	149	-19,02%	330	377	14,24%	546	359	-34,25%
	Penal	127	80	-37,01%	753	529	-29,75%	3	0	-100,00%
JDO. DE 1ª. INSTAN. E INSTRUCC. Nº. 3 DE MANRESA	Civil	206	167	-18,93%	351	372	5,98%	540	423	-21,67%
	Penal	102	82	-19,61%	714	512	-28,29%	17	5	-70,59%
JDO. DE 1ª. INSTAN. E INSTRUCC. Nº. 4 DE MANRESA	Civil	153	89	-41,83%	206	235	14,08%	248	275	10,89%
	Penal	121	79	-34,71%	486	447	-8,02%	0	1	100,00%
JDO. DE 1ª. INSTAN. E INSTRUCC. Nº. 5 DE MANRESA	Civil	186	187	0,54%	233	254	9,01%	519	382	-26,40%
	Penal	108	59	-45,37%	703	551	-21,62%	8	11	37,50%
JDO. DE 1ª. INSTAN. E INSTRUCC. Nº. 6 DE MANRESA	Civil	232	181	-21,98%	294	353	20,07%	451	367	-18,63%
	Penal	146	106	-27,40%	842	453	-46,20%	15	9	-40,00%
JDO. DE 1ª. INSTAN. E INSTRUCC. Nº. 7 DE MANRESA	Civil	186	174	-6,45%	266	187	-29,70%	325	415	27,69%
	Penal	107	83	-22,43%	570	434	-23,86%	12	16	33,33%
JDO. DE 1ª. INSTAN. E INSTRUCC. Nº. 8 DE MANRESA	Civil	157	171	8,92%	296	311	5,07%	363	459	26,45%
	Penal	99	96	-3,03%	614	580	-5,54%	12	0	-100,00%
TOTALES	Civil	1.478	1.294	-12,45%	2.350	2.529	7,62%	3.399	3.048	-10,33%
	Penal	939	684	-27,16%	5.233	4.133	-21,02%	92	45	-51,09%

COMPARATIVA DE LA MEDIA DE RESOLUCIONES DE LOS JDOS. DE MIXTOS (CIVIL) 2020

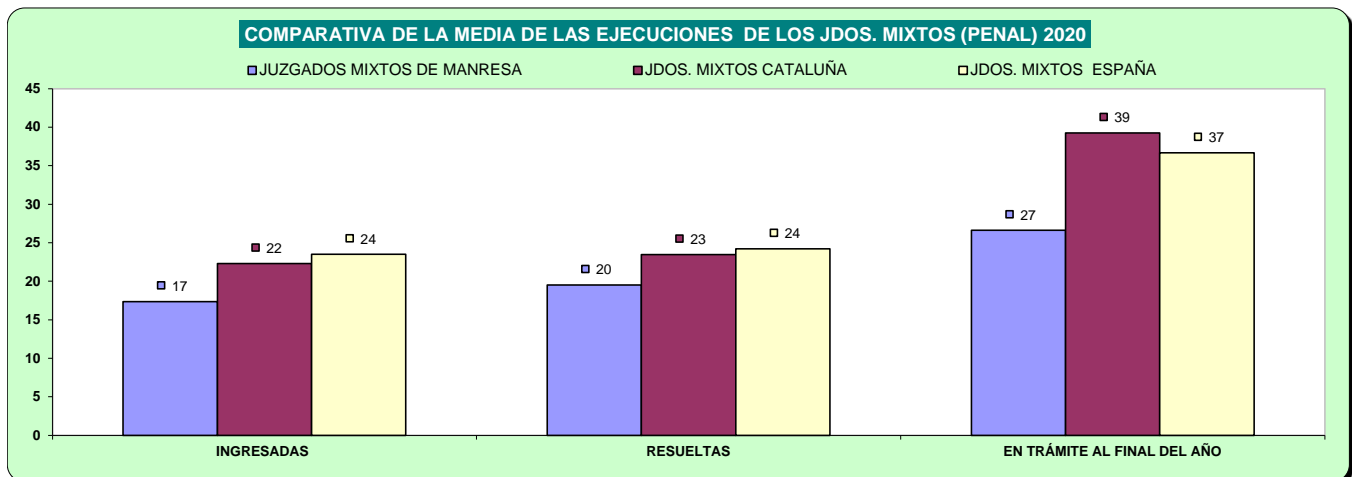
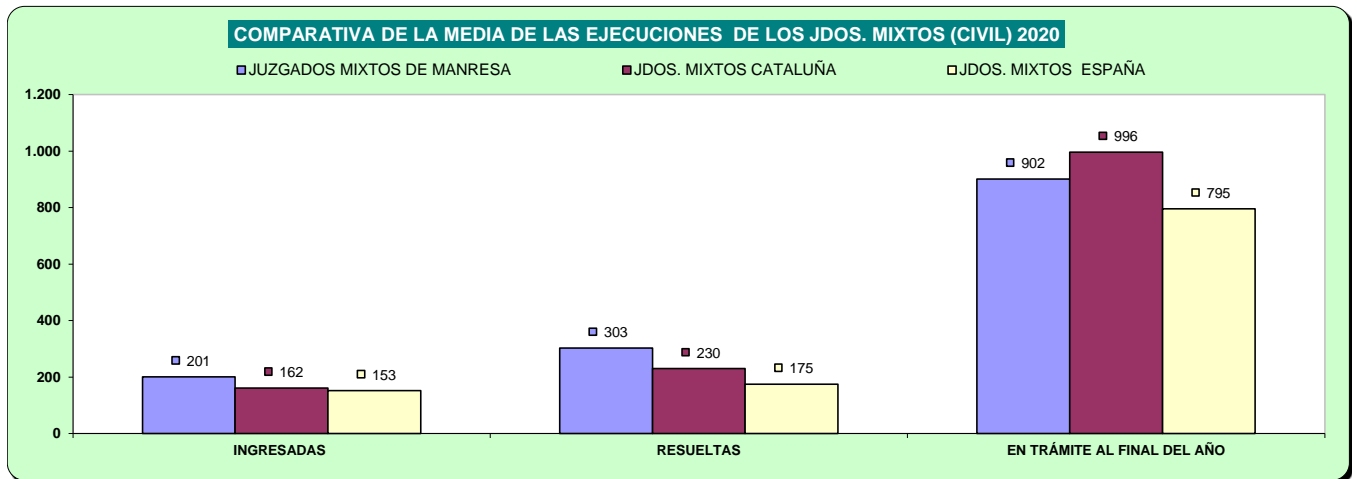


COMPARATIVA DE LA MEDIA DE RESOLUCIONES DE LOS JDOS. DE MIXTOS (PENAL) 2020



c) Ejecuciones por órgano.

NUMERO DE EJECUTORIAS POR ÓRGANO		INGRESADAS			RESUELTAS			EN TRÁMITE AL FINAL DEL AÑO		
ÓRGANO		2019	2020	% EVOLUCIÓN	2019	2020	% EVOLUCIÓN	2019	2020	% EVOLUCIÓN
JDO. DE 1ª. INSTAN. E INSTRUCC. Nº. 1 DE MANRESA	Civil	233	187	-19,74%	409	323	-21,03%	497	473	-4,83%
	Penal	56	23	-58,93%	56	16	-71,43%	22	29	31,82%
JDO. DE 1ª. INSTAN. E INSTRUCC. Nº. 2 DE MANRESA	Civil	252	174	-30,95%	559	555	-0,72%	1.029	858	-16,62%
	Penal	42	16	-61,90%	28	20	-28,57%	18	14	-22,22%
JDO. DE 1ª. INSTAN. E INSTRUCC. Nº. 3 DE MANRESA	Civil	325	249	-23,38%	693	466	-32,76%	970	1.042	7,42%
	Penal	24	17	-29,17%	27	15	-44,44%	18	23	27,78%
JDO. DE 1ª. INSTAN. E INSTRUCC. Nº. 4 DE MANRESA	Civil	182	150	-17,58%	181	110	-39,23%	1.422	1.492	4,92%
	Penal	9	11	22,22%	17	19	11,76%	38	30	-21,05%
JDO. DE 1ª. INSTAN. E INSTRUCC. Nº. 5 DE MANRESA	Civil	228	187	-17,98%	571	256	-55,17%	777	1.026	32,05%
	Penal	22	15	-31,82%	19	16	-15,79%	29	28	-3,45%
JDO. DE 1ª. INSTAN. E INSTRUCC. Nº. 6 DE MANRESA	Civil	263	207	-21,29%	225	200	-11,11%	1.020	1.025	0,49%
	Penal	21	23	9,52%	14	32	128,57%	38	29	-23,68%
JDO. DE 1ª. INSTAN. E INSTRUCC. Nº. 7 DE MANRESA	Civil	232	224	-3,45%	207	285	37,68%	661	663	0,30%
	Penal	19	14	-26,32%	14	16	14,29%	30	31	3,33%
JDO. DE 1ª. INSTAN. E INSTRUCC. Nº. 8 DE MANRESA	Civil	163	232	42,33%	184	226	22,83%	532	634	19,17%
	Penal	21	20	-4,76%	26	22	-15,38%	25	29	16,00%
TOTALES	Civil	1.878	1.610	-14,27%	3.029	2.421	-20,07%	6.908	7.213	4,42%
	Penal	214	139	-35,05%	201	156	-22,39%	218	213	-2,29%

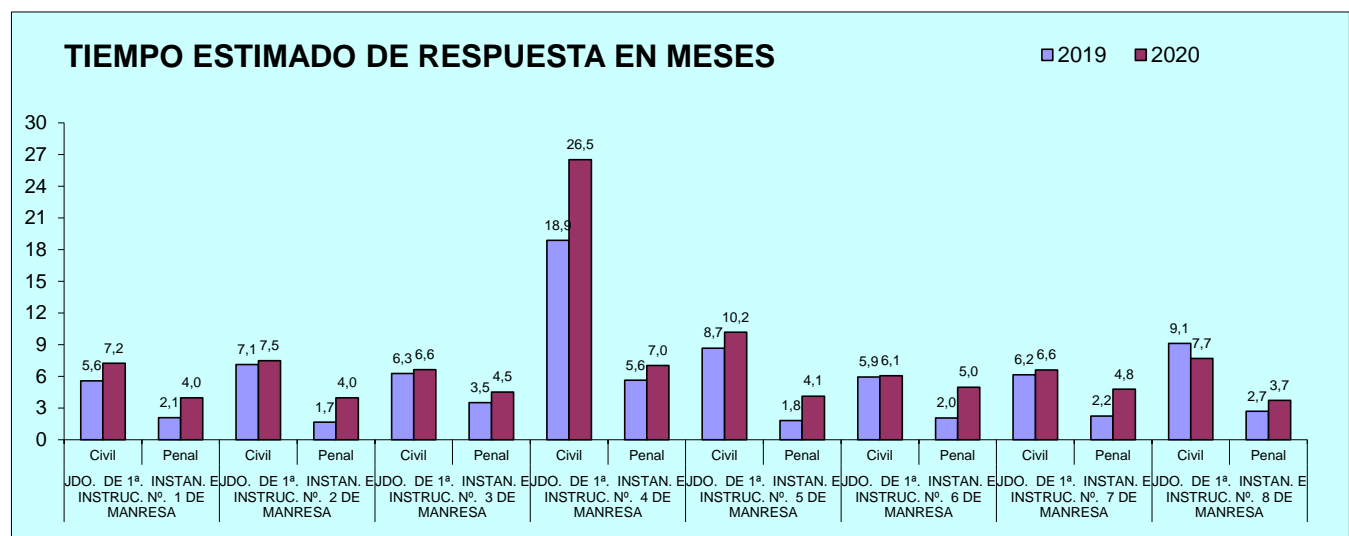


d) Carga de trabajo en relación a los nuevos módulos publicados en el BOE el 29/12/2018

ASUNTOS COMPUTABLES PARA EL MÓDULO		ASUNTOS INGRESADOS 2020 (MÓDULO)	MÓDULO DE INGRESO PUBLICADOS EN EL BOE EL 29/12/2018	% RESPECTO AL MÓDULO DE INGRESO
ÓRGANO				
JDO. DE 1ª. INSTAN. E INSTRUC. Nº. 1 DE MANRESA	Civil	1.052	680	54,71%
	Penal	1.029	1.000	2,90%
JDO. DE 1ª. INSTAN. E INSTRUC. Nº. 2 DE MANRESA	Civil	1.017	680	49,56%
	Penal	884	1.000	-11,60%
JDO. DE 1ª. INSTAN. E INSTRUC. Nº. 3 DE MANRESA	Civil	1.100	680	61,69%
	Penal	832	1.000	-16,80%
JDO. DE 1ª. INSTAN. E INSTRUC. Nº. 4 DE MANRESA	Civil	965	680	41,91%
	Penal	874	1.000	-12,60%
JDO. DE 1ª. INSTAN. E INSTRUC. Nº. 5 DE MANRESA	Civil	1.007	680	48,01%
	Penal	820	1.000	-18,00%
JDO. DE 1ª. INSTAN. E INSTRUC. Nº. 6 DE MANRESA	Civil	1.081	680	58,97%
	Penal	821	1.000	-17,90%
JDO. DE 1ª. INSTAN. E INSTRUC. Nº. 7 DE MANRESA	Civil	1.101	680	61,84%
	Penal	767	1.000	-23,30%
JDO. DE 1ª. INSTAN. E INSTRUC. Nº. 8 DE MANRESA	Civil	1.081	680	58,97%
	Penal	980	1.000	-2,00%

e) Tiempo estimado de respuesta en los órganos judiciales (calculado en meses).

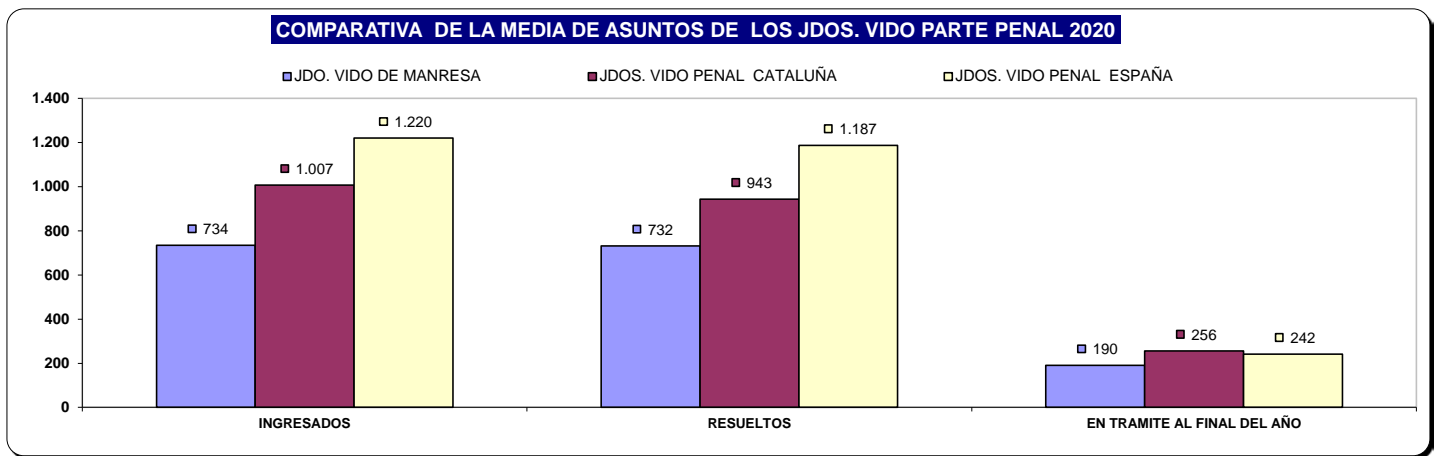
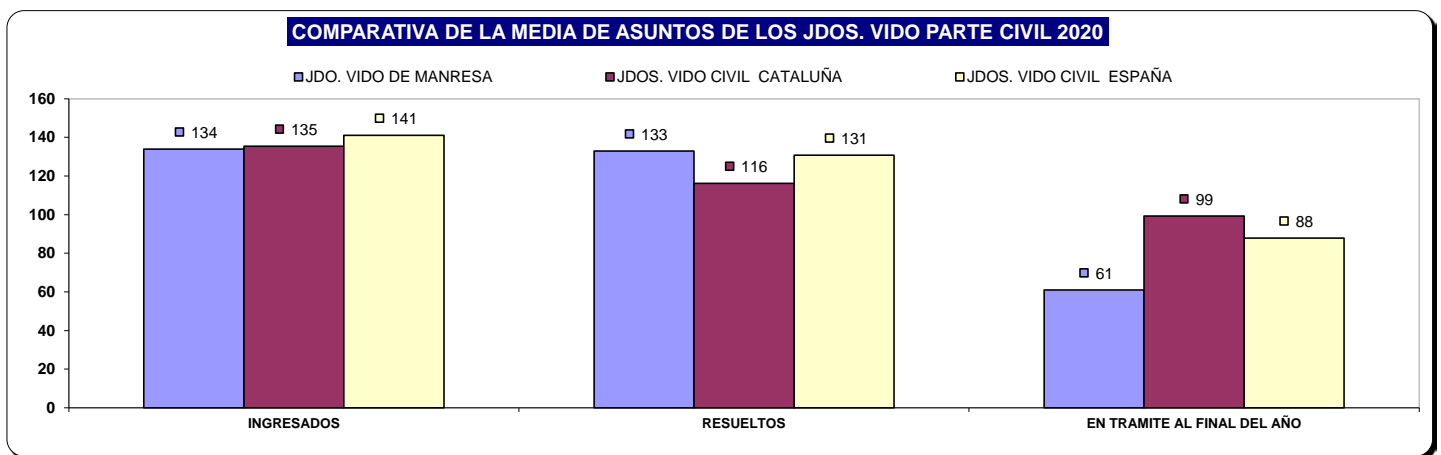
TIEMPO ESTIMADO DE RESPUESTA EN LOS ÓRGANOS JUDICIALES (EN MESES)			
ÓRGANO		2019	2020
JDO. DE 1ª. INSTAN. E INSTRUC. Nº. 1 DE MANRESA	Civil	5,6	7,2
	Penal	2,1	4,0
JDO. DE 1ª. INSTAN. E INSTRUC. Nº. 2 DE MANRESA	Civil	7,1	7,5
	Penal	1,7	4,0
JDO. DE 1ª. INSTAN. E INSTRUC. Nº. 3 DE MANRESA	Civil	6,3	6,6
	Penal	3,5	4,5
JDO. DE 1ª. INSTAN. E INSTRUC. Nº. 4 DE MANRESA	Civil	18,9	26,5
	Penal	5,6	7,0
JDO. DE 1ª. INSTAN. E INSTRUC. Nº. 5 DE MANRESA	Civil	8,7	10,2
	Penal	1,8	4,1
JDO. DE 1ª. INSTAN. E INSTRUC. Nº. 6 DE MANRESA	Civil	5,9	6,1
	Penal	2,0	5,0
JDO. DE 1ª. INSTAN. E INSTRUC. Nº. 7 DE MANRESA	Civil	6,2	6,6
	Penal	2,2	4,8
JDO. DE 1ª. INSTAN. E INSTRUC. Nº. 8 DE MANRESA	Civil	9,1	7,7
	Penal	2,7	3,7



B) JUZGADO DE VIOLENCIA CONTRA LA MUJER

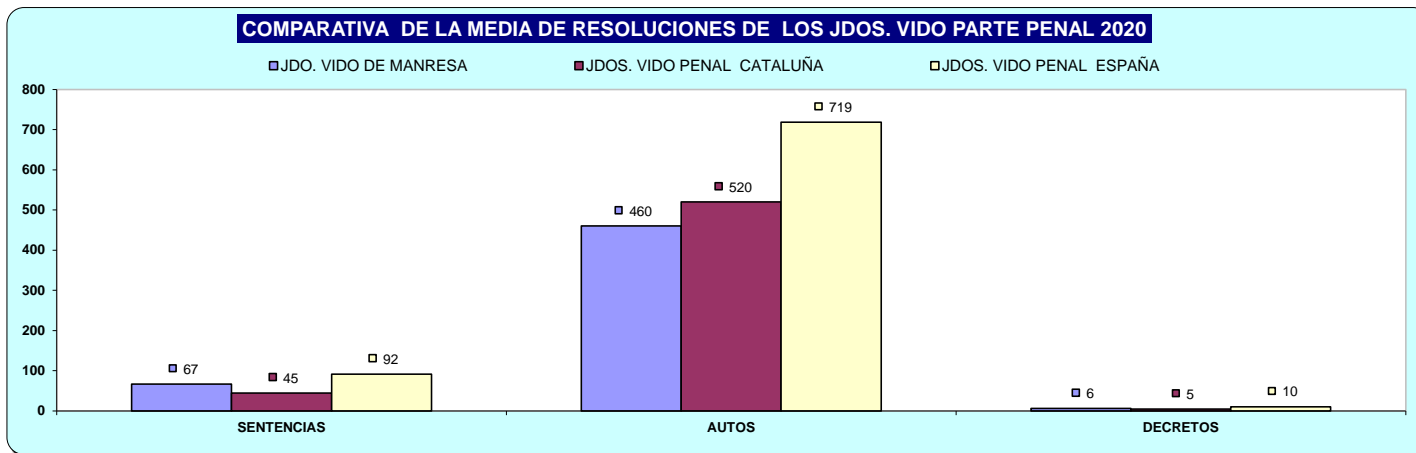
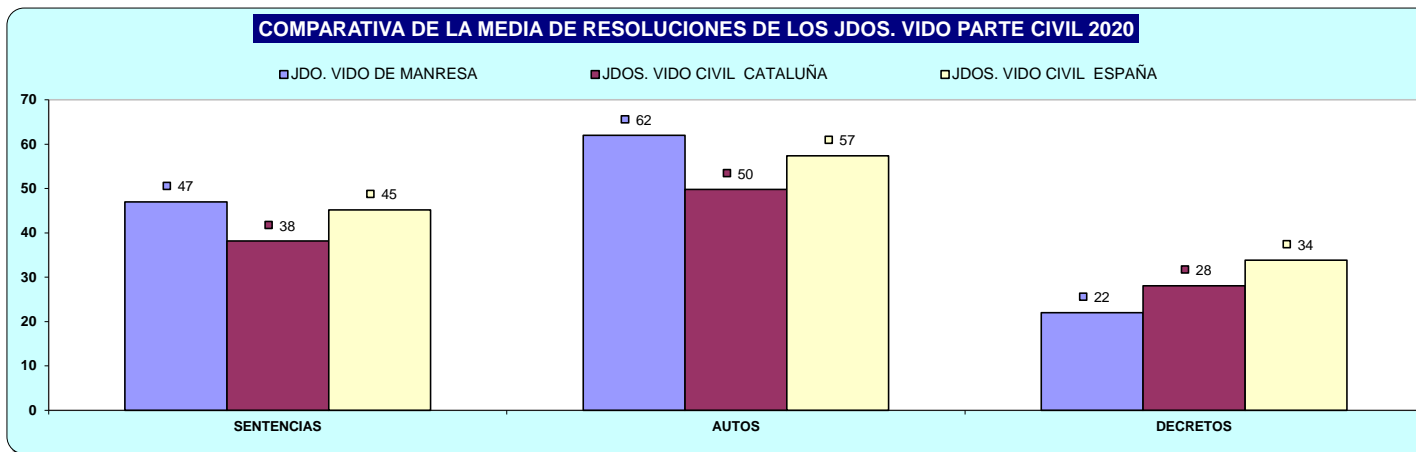
A) ASUNTOS POR ÓRGANO

NUMERO ASUNTOS POR ÓRGANO		INGRESADOS			RESUELTOS			EN TRAMITE AL FINAL DEL AÑO		
ÓRGANO		2019	2020	% EVOLUCIÓN	2019	2020	% EVOLUCIÓN	2019	2020	% EVOLUCIÓN
JDO. DE VIOLENCIA SOBRE LA MUJER Nº. 1 DE MANRESA	Civil	139	134	-3,60%	136	133	-2,21%	69	61	-11,59%
	Penal	813	734	-9,72%	807	732	-9,29%	186	190	2,15%



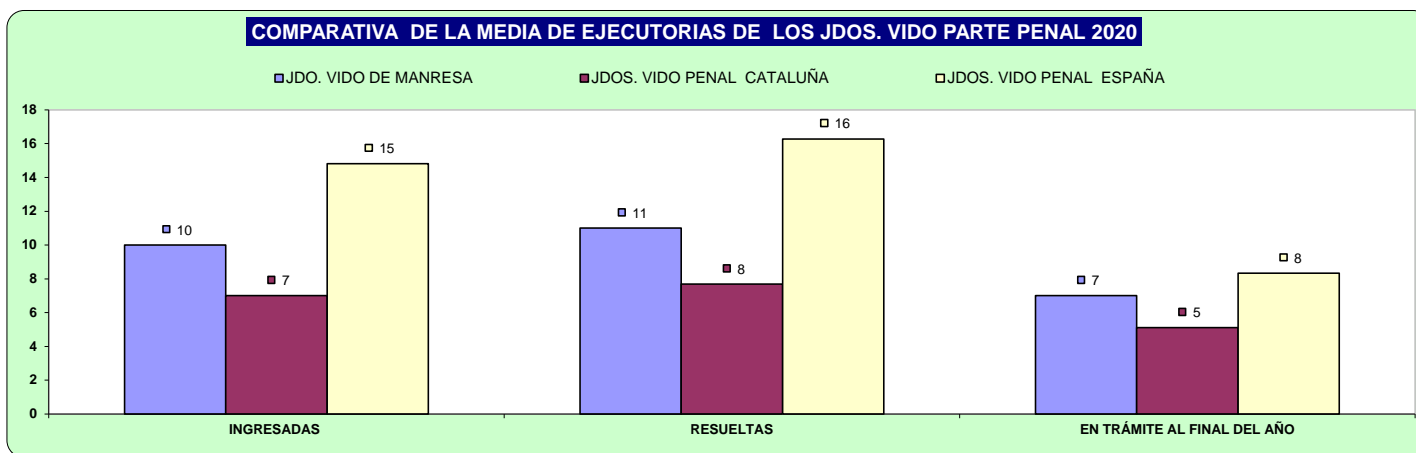
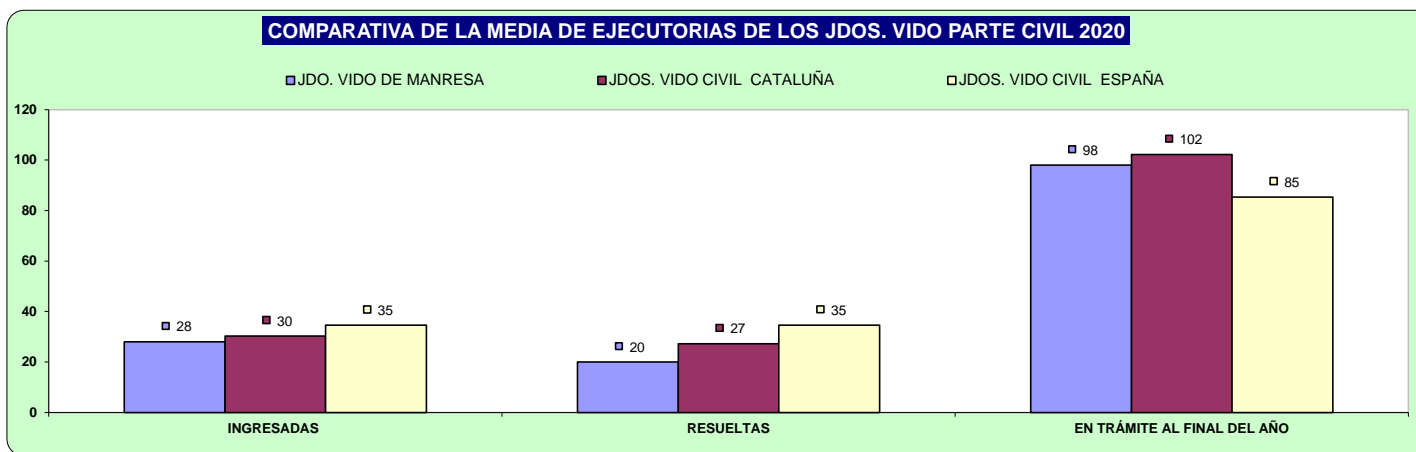
B) RESOLUCIONES DICTADAS POR ÓRGANO

NUMERO DE RESOLUCIONES DICTADAS POR ÓRGANO		SENTENCIAS			AUTOS			DECRETOS		
ÓRGANO		2019	2020	% EVOLUCIÓN	2019	2020	% EVOLUCIÓN	2019	2020	% EVOLUCIÓN
JDO. DE VIOLENCIA SOBRE LA MUJER Nº. 1 DE MANRESA	Civil	49	47	-4,08%	63	62	-1,59%	12	22	83,33%
	Penal	65	67	3,08%	454	460	1,32%	5	6	20,00%



C) EJECUCIONES POR ÓRGANO

NUMERO DE EJECUTORIAS POR ÓRGANO		INGRESADAS			RESUELTAS			EN TRÁMITE AL FINAL DEL AÑO		
ÓRGANO		2019	2020	% EVOLUCIÓN	2019	2020	% EVOLUCIÓN	2019	2020	% EVOLUCIÓN
JDO. DE VIOLENCIA SOBRE LA MUJER Nº. 1 DE MANRESA	Civil	41	28	-31,71%	31	20	-35,48%	90	98	8,89%
	Penal	14	10	-28,57%	10	11	10,00%	8	7	-12,50%

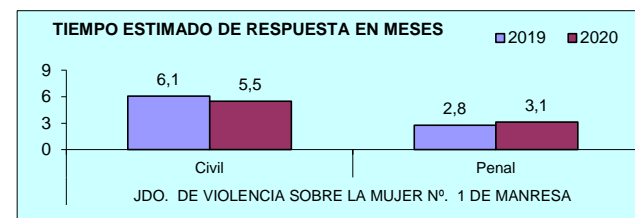


d) Carga de trabajo en relación a los nuevos módulos publicados en el BOE el 29/12/2018

ASUNTOS COMPUTABLES PARA EL MÓDULO	ASUNTOS REGISTRO GENERAL 2020 (MÓDULO)	MÓDULO DE INGRESO PUBLICADOS EN EL BOE EL 29/12/2018	% RESPECTO AL MÓDULO DE INGRESO
ORGANO			
JDO. DE VIOLENCIA SOBRE LA MUJER Nº. 1 DE MANRESA	817	1.600	-48,94%

e) Tiempo estimado de respuesta en los órganos judiciales (calculado en meses).

TIEMPO ESTIMADO DE RESPUESTA EN LOS ÓRGANOS JUDICIALES (EN MESES)			
ORGANO		2019	2020
JDO. DE VIOLENCIA SOBRE LA MUJER Nº. 1 DE MANRESA	Civil	6,1	5,5
	Penal	2,8	3,1



ÓRGANOS DEL PARTIDO JUDICIAL DE

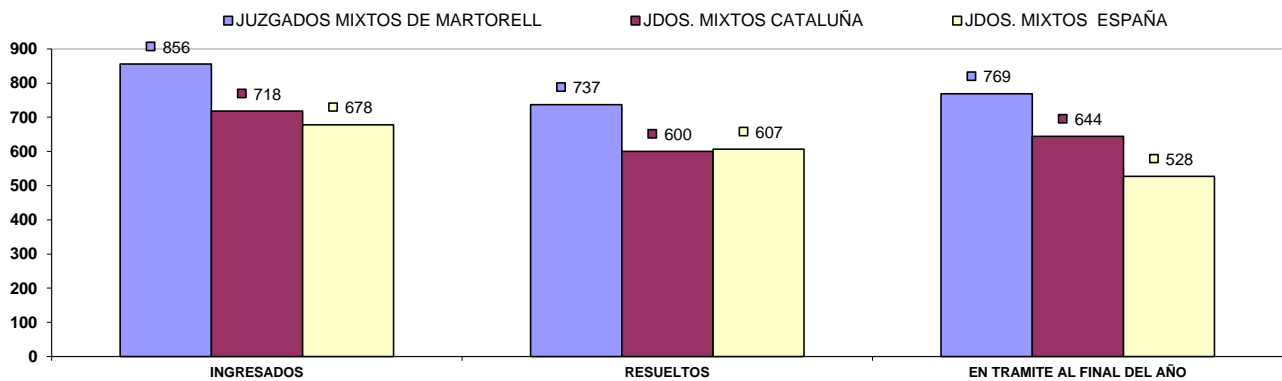
MARTORELL

A) JUZGADOS MIXTOS

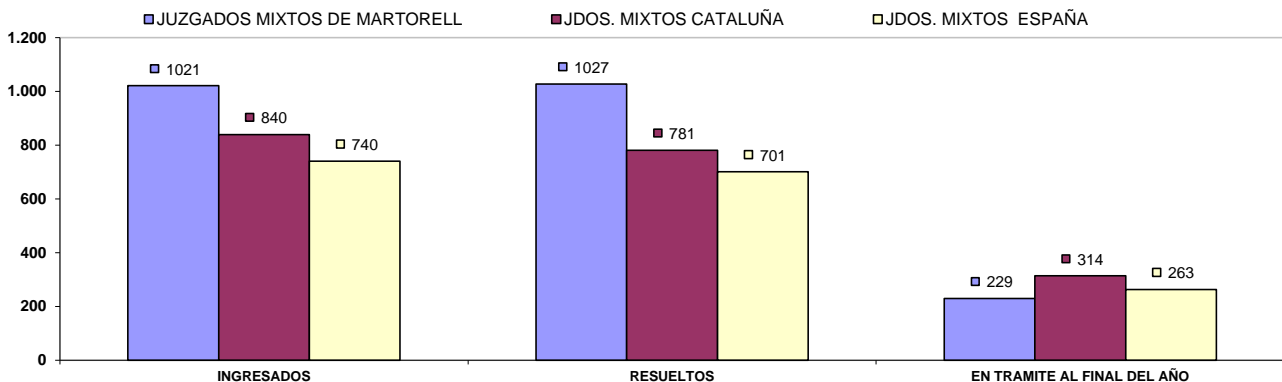
a) Asuntos por órgano.

NUMERO ASUNTOS POR ÓRGANO	ÓRGANO	INGRESADOS			RESUELTOS			EN TRAMITE AL FINAL DEL AÑO		
		2019	2020	% EVOLUCIÓN	2019	2020	% EVOLUCIÓN	2019	2020	% EVOLUCIÓN
JDO. DE 1ª. INSTAN. E INSTRUCC. Nº. 1 DE MARTORELL	Civil	832	752	-9,62%	677	649	-4,14%	631	734	16,32%
	Penal	1.244	1.040	-16,40%	1.275	987	-22,59%	145	198	36,55%
JDO. DE 1ª. INSTAN. E INSTRUCC. Nº. 2 DE MARTORELL	Civil	1.014	1.300	28,21%	889	979	10,12%	700	1.021	45,86%
	Penal	1.253	917	-26,82%	1.257	938	-25,38%	267	246	-7,87%
JDO. DE 1ª. INSTAN. E INSTRUCC. Nº. 3 DE MARTORELL	Civil	886	794	-10,38%	718	689	-4,04%	567	672	18,52%
	Penal	1.158	994	-14,16%	1.080	1.145	6,02%	418	267	-36,12%
JDO. DE 1ª. INSTAN. E INSTRUCC. Nº. 4 DE MARTORELL	Civil	990	838	-15,35%	684	851	24,42%	770	757	-1,69%
	Penal	1.086	942	-13,26%	1.034	954	-7,74%	168	79	-52,98%
JDO. DE 1ª. INSTAN. E INSTRUCC. Nº. 5 DE MARTORELL	Civil	783	765	-2,30%	586	434	-25,94%	512	843	64,65%
	Penal	1.343	1.114	-17,05%	1.294	1.057	-18,32%	346	405	17,05%
JDO. DE 1ª. INSTAN. E INSTRUCC. Nº. 6 DE MARTORELL	Civil	810	769	-5,06%	669	823	23,02%	747	792	6,02%
	Penal	1.207	1.050	-13,01%	1.263	1.040	-17,66%	273	283	3,66%
JDO. DE 1ª. INSTAN. E INSTRUCC. Nº. 7 DE MARTORELL	Civil	862	775	-10,09%	792	734	-7,32%	523	564	7,84%
	Penal	1.351	1.089	-19,39%	1.450	1.071	-26,14%	109	127	16,51%
TOTALES	Civil	6.177	5.993	-2,98%	5.015	5.159	2,87%	4.450	5.383	20,97%
	Penal	8.642	7.146	-17,31%	8.653	7.192	-16,88%	1.726	1.605	-7,01%

COMPARATIVA DE LA MEDIA DE ASUNTOS DE LOS JDOS. MIXTOS (PARTE CIVIL) 2020



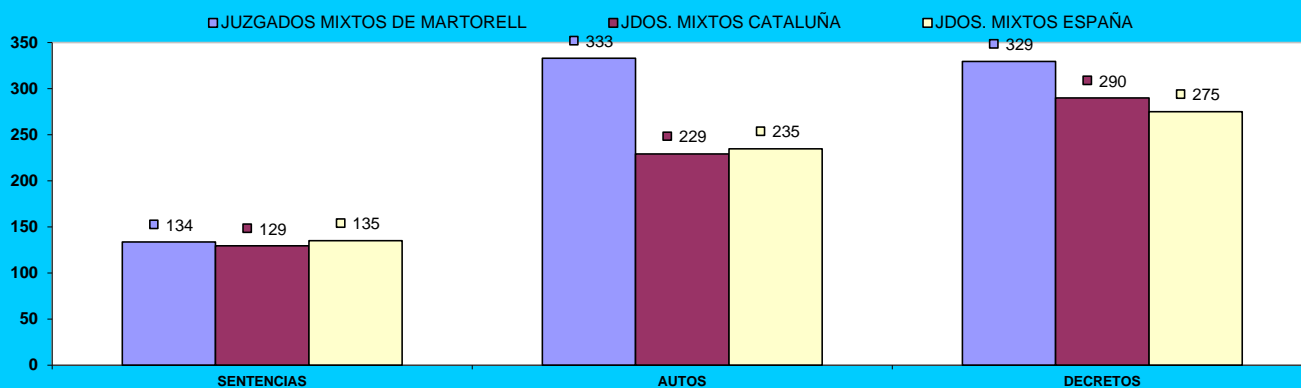
COMPARATIVA DE LA MEDIA DE ASUNTOS DE LOS JDOS. MIXTOS (PARTE PENAL) 2020



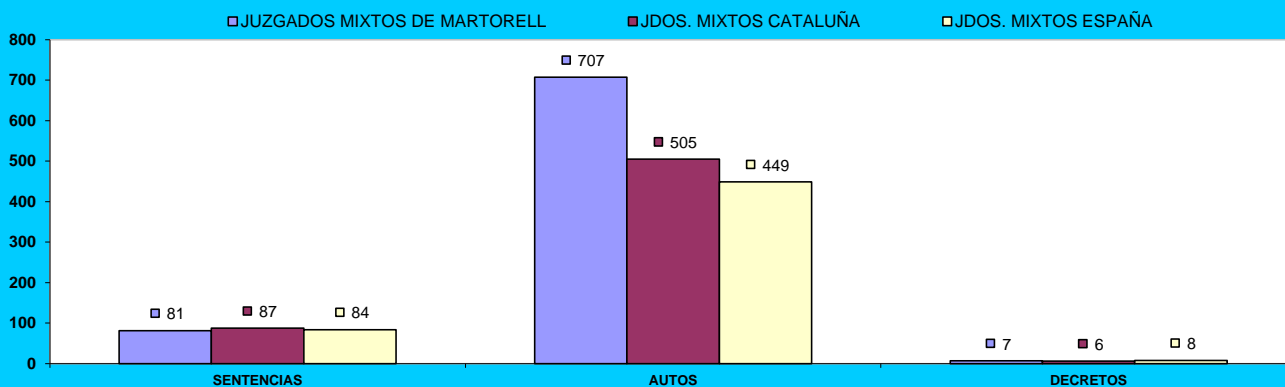
b) Resoluciones dictadas por órgano.

NUMERO DE RESOLUCIONES DICTADAS POR ÓRGANO		SENTENCIAS			AUTOS			DECRETOS		
ÓRGANO		2019	2020	% EVOLUCIÓN	2019	2020	% EVOLUCIÓN	2019	2020	% EVOLUCIÓN
JDO. DE 1ª. INSTAN. E INSTRUCC. Nº. 1 DE MARTORELL	Civil	167	105	-37,13%	261	333	27,59%	267	268	0,37%
	Penal	101	87	-13,86%	954	734	-23,06%	18	16	-11,11%
JDO. DE 1ª. INSTAN. E INSTRUCC. Nº. 2 DE MARTORELL	Civil	172	178	3,49%	302	392	29,80%	476	511	7,35%
	Penal	112	79	-29,46%	945	628	-33,54%	10	6	-40,00%
JDO. DE 1ª. INSTAN. E INSTRUCC. Nº. 3 DE MARTORELL	Civil	151	128	-15,23%	283	334	18,02%	295	266	-9,83%
	Penal	104	79	-24,04%	660	839	27,12%	14	2	-85,71%
JDO. DE 1ª. INSTAN. E INSTRUCC. Nº. 4 DE MARTORELL	Civil	147	148	0,68%	293	417	42,32%	274	347	26,64%
	Penal	88	55	-37,50%	754	759	0,66%	14	9	-35,71%
JDO. DE 1ª. INSTAN. E INSTRUCC. Nº. 5 DE MARTORELL	Civil	89	90	1,12%	261	181	-30,65%	239	154	-35,56%
	Penal	86	104	20,93%	641	463	-27,77%	4	0	-100,00%
JDO. DE 1ª. INSTAN. E INSTRUCC. Nº. 6 DE MARTORELL	Civil	117	155	32,48%	254	358	40,94%	294	390	32,65%
	Penal	121	101	-16,53%	918	717	-21,90%	7	4	-42,86%
JDO. DE 1ª. INSTAN. E INSTRUCC. Nº. 7 DE MARTORELL	Civil	185	132	-28,65%	285	314	10,18%	342	370	8,19%
	Penal	109	64	-41,28%	1.113	808	-27,40%	17	12	-29,41%
TOTALES	Civil	1.028	936	-8,95%	1.939	2.329	20,11%	2.187	2.306	5,44%
	Penal	721	569	-21,08%	5.985	4.948	-17,33%	84	49	-41,67%

COMPARATIVA DE LA MEDIA DE RESOLUCIONES DE LOS JDOS. DE MIXTOS (CIVIL) 2020

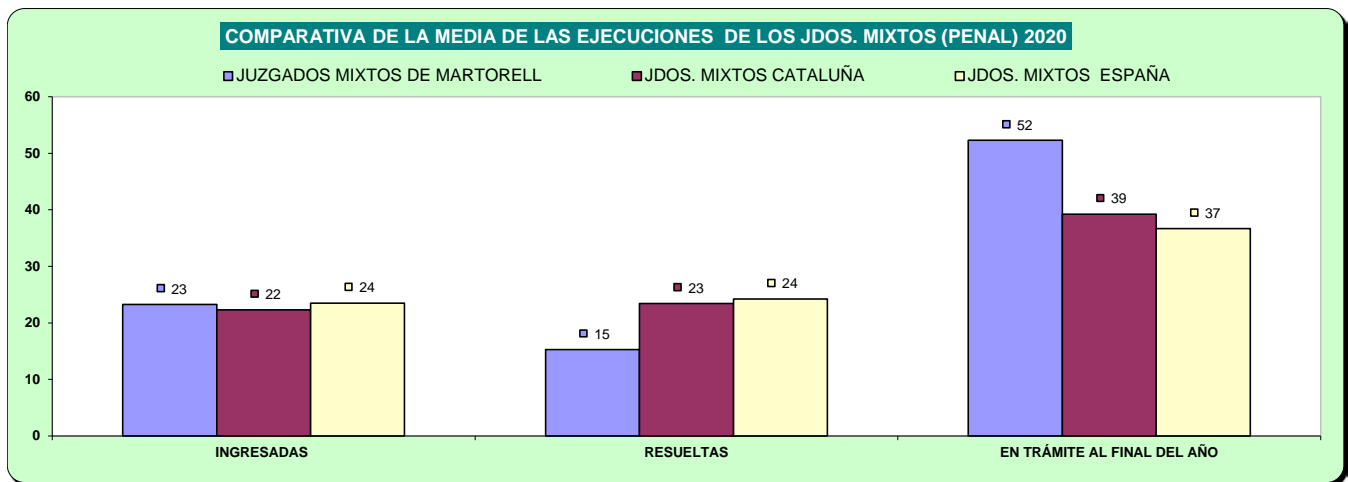
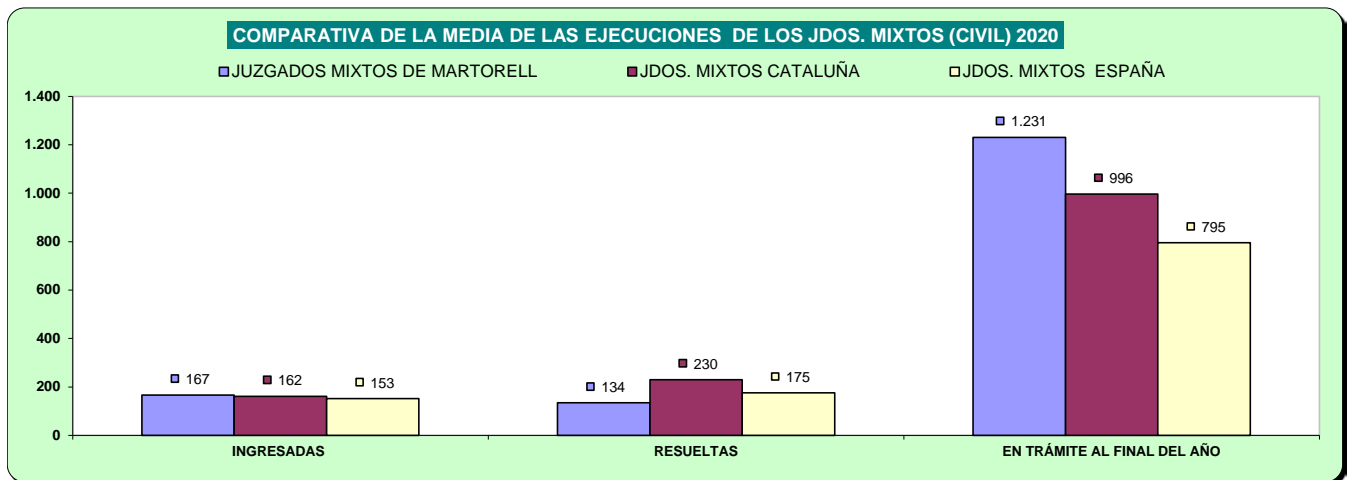


COMPARATIVA DE LA MEDIA DE RESOLUCIONES DE LOS JDOS. DE MIXTOS (PENAL) 2020



c) Ejecuciones por órgano.

NUMERO DE EJECUTORIAS POR ORGANNO		INGRESADAS			RESUELTAS			EN TRÁMITE AL FINAL DEL AÑO		
ORGANO		2019	2020	% EVOLUCIÓN	2019	2020	% EVOLUCIÓN	2019	2020	% EVOLUCIÓN
JDO. DE 1ª. INSTAN. E INSTRUCC. Nº. 1 DE MARTORELL	Civil	157	129	-17,83%	314	226	-28,03%	992	972	-2,02%
	Penal	20	18	-10,00%	15	22	46,67%	38	39	2,63%
JDO. DE 1ª. INSTAN. E INSTRUCC. Nº. 2 DE MARTORELL	Civil	175	179	2,29%	161	142	-11,80%	1.639	2.005	22,33%
	Penal	28	39	39,29%	26	21	-19,23%	64	82	28,13%
JDO. DE 1ª. INSTAN. E INSTRUCC. Nº. 3 DE MARTORELL	Civil	160	205	28,13%	281	81	-71,17%	961	1.115	16,02%
	Penal	26	31	19,23%	43	6	-86,05%	33	64	93,94%
JDO. DE 1ª. INSTAN. E INSTRUCC. Nº. 4 DE MARTORELL	Civil	191	149	-21,99%	293	137	-53,24%	849	968	14,02%
	Penal	25	17	-32,00%	15	21	40,00%	36	32	-11,11%
JDO. DE 1ª. INSTAN. E INSTRUCC. Nº. 5 DE MARTORELL	Civil	156	129	-17,31%	297	108	-63,64%	869	898	3,34%
	Penal	14	6	-57,14%	5	5	0,00%	27	30	11,11%
JDO. DE 1ª. INSTAN. E INSTRUCC. Nº. 6 DE MARTORELL	Civil	153	225	47,06%	145	108	-25,52%	1.568	1.697	8,23%
	Penal	22	34	54,55%	7	7	0,00%	64	91	42,19%
JDO. DE 1ª. INSTAN. E INSTRUCC. Nº. 7 DE MARTORELL	Civil	194	154	-20,62%	140	139	-0,71%	946	961	1,59%
	Penal	25	18	-28,00%	18	25	38,89%	35	28	-20,00%
TOTALES	Civil	1.186	1.170	-1,35%	1.631	941	-42,31%	7.824	8.616	10,12%
	Penal	160	163	1,88%	129	107	-17,05%	297	366	23,23%



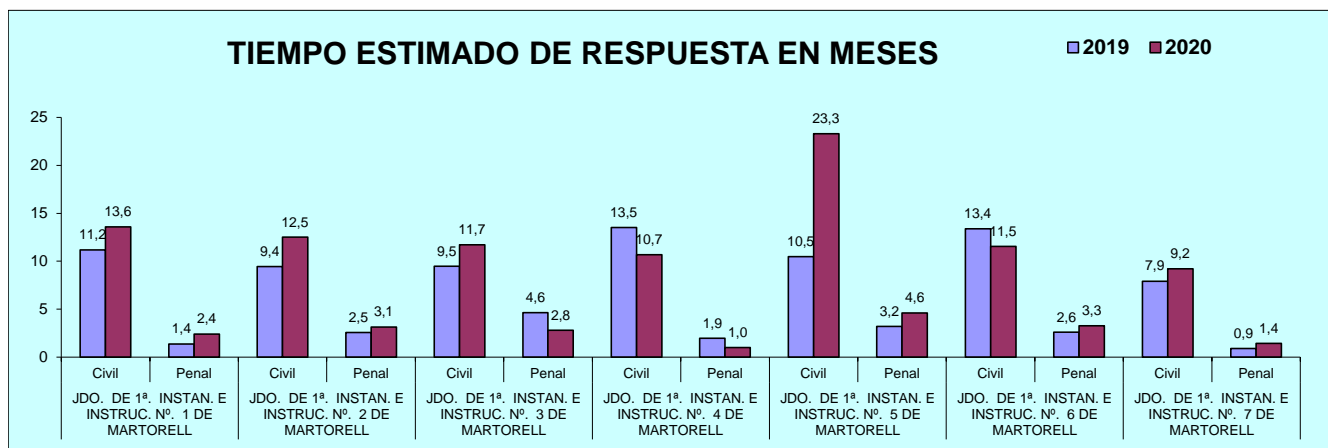
d) Carga de trabajo en relación a los nuevos módulos publicados en el BOE el 29/12/2018

ASUNTOS COMPUTABLES PARA EL MÓDULO		ASUNTOS INGRESADOS 2020 (MÓDULO)	MÓDULO DE INGRESO PUBLICADOS EN EL BOE EL 29/12/2018	% RESPECTO AL MÓDULO DE INGRESO
ORGANO				
JDO. DE 1ª. INSTAN. E INSTRUCC. Nº. 1 DE MARTORELL	Civil	877	680	28,90%
	Penal	1.011	1.000	1,10%
JDO. DE 1ª. INSTAN. E INSTRUCC. Nº. 2 DE MARTORELL	Civil	1.472	680	116,47%
	Penal	919	1.000	-8,10%
JDO. DE 1ª. INSTAN. E INSTRUCC. Nº. 3 DE MARTORELL	Civil	994	680	46,18%
	Penal	995	1.000	-0,50%
JDO. DE 1ª. INSTAN. E INSTRUCC. Nº. 4 DE MARTORELL	Civil	985	680	44,78%
	Penal	940	1.000	-6,00%
JDO. DE 1ª. INSTAN. E INSTRUCC. Nº. 5 DE MARTORELL	Civil (*)	870	680	27,94%
	Penal(*)	1.106	1.000	10,60%
JDO. DE 1ª. INSTAN. E INSTRUCC. Nº. 6 DE MARTORELL	Civil	997	680	46,54%
	Penal	1.052	1.000	5,20%
JDO. DE 1ª. INSTAN. E INSTRUCC. Nº. 7 DE MARTORELL	Civil	928	680	36,47%
	Penal	1.057	1.000	5,70%

(*) A la espera de que se publique el factor de corrección para los que tienen atribuida la competencia de VIDDO, se aplica el módulo establecido para los juzgados de primera instancia e instrucción

e) Tiempo estimado de respuesta en los órganos judiciales (calculado en meses).

TIEMPO ESTIMADO DE RESPUESTA EN LOS ÓRGANOS JUDICIALES (EN MESES)			
ORGANO		2019	2020
JDO. DE 1ª. INSTAN. E INSTRUCC. Nº. 1 DE MARTORELL	Civil	11,2	13,6
	Penal	1,4	2,4
JDO. DE 1ª. INSTAN. E INSTRUCC. Nº. 2 DE MARTORELL	Civil	9,4	12,5
	Penal	2,5	3,1
JDO. DE 1ª. INSTAN. E INSTRUCC. Nº. 3 DE MARTORELL	Civil	9,5	11,7
	Penal	4,6	2,8
JDO. DE 1ª. INSTAN. E INSTRUCC. Nº. 4 DE MARTORELL	Civil	13,5	10,7
	Penal	1,9	1,0
JDO. DE 1ª. INSTAN. E INSTRUCC. Nº. 5 DE MARTORELL	Civil	10,5	23,3
	Penal	3,2	4,6
JDO. DE 1ª. INSTAN. E INSTRUCC. Nº. 6 DE MARTORELL	Civil	13,4	11,5
	Penal	2,6	3,3
JDO. DE 1ª. INSTAN. E INSTRUCC. Nº. 7 DE MARTORELL	Civil	7,9	9,2
	Penal	0,9	1,4



B) ASUNTOS DE VIOLENCIA DOMÉSTICA

a) Asuntos por órgano.

NUMERO ASUNTOS POR ÓRGANO		INGRESADOS			RESUELTOS			EN TRAMITE AL FINAL DEL AÑO		
ÓRGANO		2019	2020	% EVOLUCIÓN	2019	2020	% EVOLUCIÓN	2019	2020	% EVOLUCIÓN
JDO. DE 1ª. INSTAN. E INSTRUCC. Nº. 5 DE MARTORELL	Civil	43	55	27,91%	34	28	-17,65%	39	66	69,23%
	Penal	421	423	0,48%	415	378	-8,92%	111	158	42,34%

b) Resoluciones dictadas por órgano.

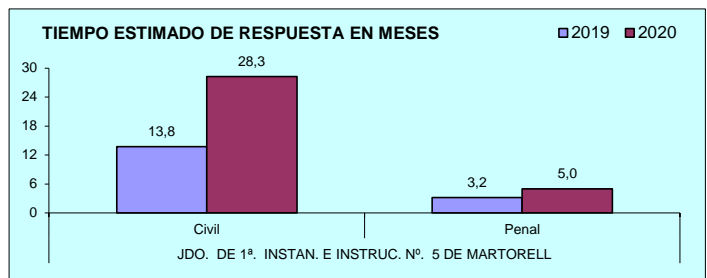
NUMERO DE RESOLUCIONES DICTADAS POR ÓRGANO		SENTENCIAS			AUTOS			DECRETOS		
ÓRGANO		2019	2020	% EVOLUCIÓN	2019	2020	% EVOLUCIÓN	2019	2020	% EVOLUCIÓN
JDO. DE 1ª. INSTAN. E INSTRUCC. Nº. 5 DE MARTORELL	Civil	14	10	-28,57%	17	14	-17,65%	3	2	-33,33%
	Penal	17	22	29,41%	256	216	-15,63%	2	1	-50,00%

c) Ejecuciones por órgano.

NUMERO DE EJECUTORIAS POR ÓRGANO		INGRESADAS			RESUELTAS			EN TRÁMITE AL FINAL DEL AÑO		
ÓRGANO		2019	2020	% EVOLUCIÓN	2019	2020	% EVOLUCIÓN	2019	2020	% EVOLUCIÓN
JDO. DE 1ª. INSTAN. E INSTRUCC. Nº. 5 DE MARTORELL	Civil	21	7	-66,67%	59	1	-98,31%	49	55	12,24%
	Penal	3	0	-100,00%	2	3	50,00%	4	2	-50,00%

d) Tiempo estimado de respuesta en los órganos judiciales (calculado en meses).

TIEMPO ESTIMADO DE RESPUESTA EN LOS ÓRGANOS JUDICIALES (EN MESES)			
ÓRGANO		2019	2020
JDO. DE 1ª. INSTAN. E INSTRUCC. Nº. 5 DE MARTORELL	Civil	13,8	28,3
	Penal	3,2	5,0



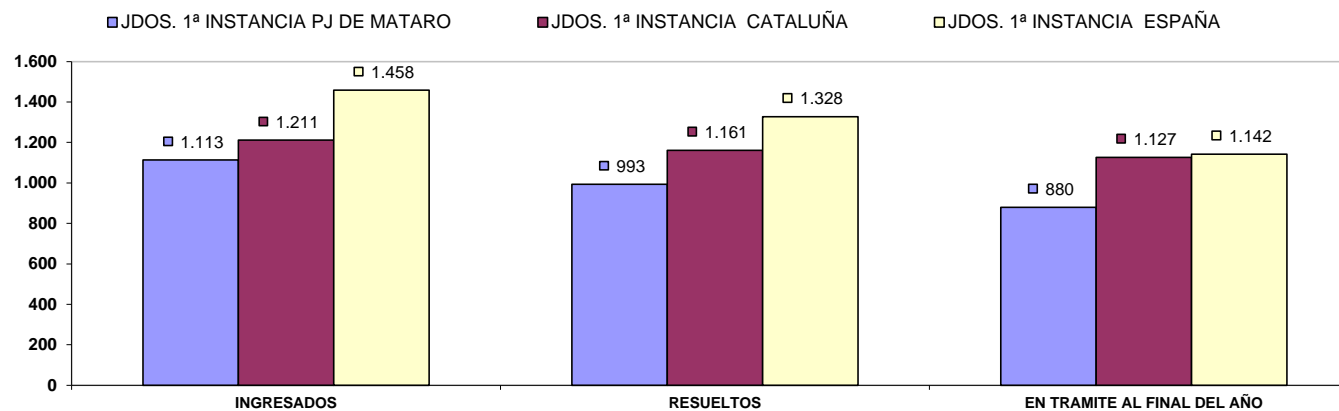
PARTIDO JUDICIAL DE MATARO

1) JUZGADOS PRIMERA INSTANCIA

A) ASUNTOS POR ÓRGANO

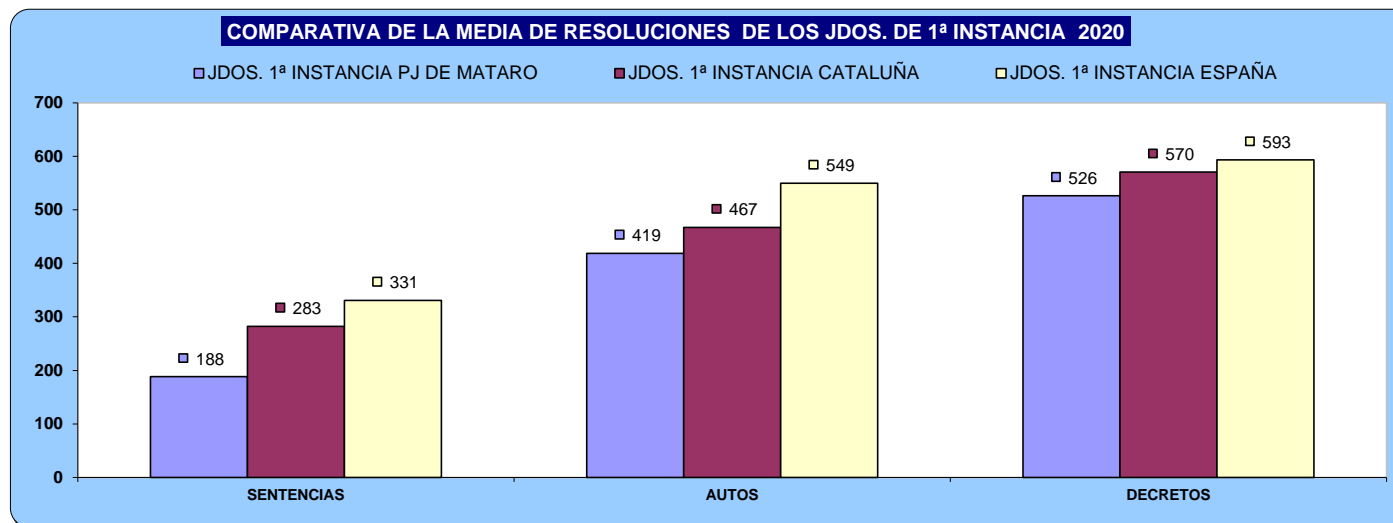
NUMERO ASUNTOS POR ÓRGANO	INGRESADOS			RESUELTOS			EN TRAMITE AL FINAL DEL AÑO		
	ÓRGANO	2019	2020	% EVOLUCIÓN	2019	2020	% EVOLUCIÓN	2019	2020
JDO. DE 1ª. INSTAN. Nº. 1 DE MATARO	1.131	1.092	-3,45%	1.114	899	-19,30%	555	748	34,77%
JDO. DE 1ª. INSTAN. Nº. 2 DE MATARO	1.133	1.098	-3,09%	1.044	1.143	9,48%	863	915	6,03%
JDO. DE 1ª. INSTAN. Nº. 3 DE MATARO	1.139	1.110	-2,55%	1.258	901	-28,38%	951	1.160	21,98%
JDO. DE 1ª. INSTAN. Nº. 5 DE MATARO	1.133	1.165	2,82%	1.039	1.105	6,35%	738	798	8,13%
JDO. DE 1ª. INSTAN. Nº. 6 DE MATARO	1.147	1.100	-4,10%	1.266	913	-27,88%	779	966	24,01%
JDO. DE 1ª. INSTAN. Nº. 8 DE MATARO	1.169	1.147	-1,88%	1.237	1.047	-15,36%	730	830	13,70%
JDO. DE 1ª. INSTAN. Nº. 9 DE MATARO	1.368	1.078	-21,20%	1.210	941	-22,23%	605	742	22,64%
TOTALES	8.220	7.790	-5,23%	8.168	6.949	-14,92%	5.221	6.159	17,97%

COMPARATIVA DE LA MEDIA DE ASUNTOS DE LOS JDOS. 1ª INSTANCIA 2020



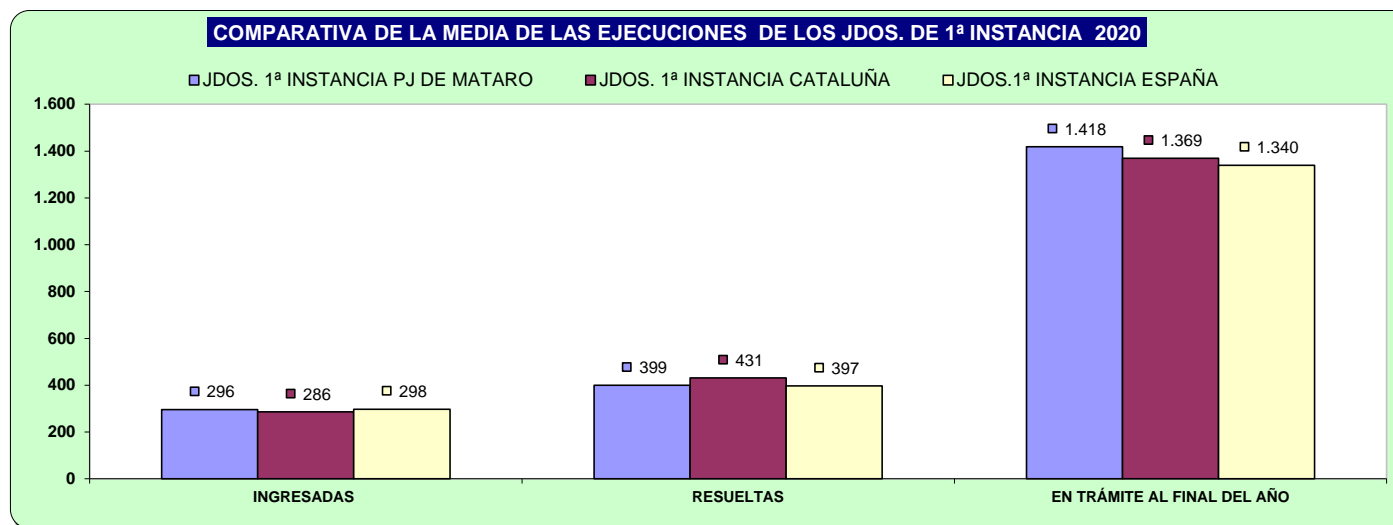
B) RESOLUCIONES DICTADAS POR ÓRGANO

NUMERO DE RESOLUCIONES DICTADAS POR ÓRGANO	SENTENCIAS			AUTOS			DECRETOS		
	ÓRGANO	2019	2020	% EVOLUCIÓN	2019	2020	% EVOLUCIÓN	2019	2020
JDO. DE 1ª. INSTAN. Nº. 1 DE MATARO	308	167	-45,78%	460	423	-8,04%	597	486	-18,59%
JDO. DE 1ª. INSTAN. Nº. 2 DE MATARO	219	217	-0,91%	390	551	41,28%	666	618	-7,21%
JDO. DE 1ª. INSTAN. Nº. 3 DE MATARO	223	147	-34,08%	408	349	-14,46%	807	568	-29,62%
JDO. DE 1ª. INSTAN. Nº. 5 DE MATARO	274	213	-22,26%	364	433	18,96%	653	622	-4,75%
JDO. DE 1ª. INSTAN. Nº. 6 DE MATARO	265	197	-25,66%	361	337	-6,65%	717	497	-30,68%
JDO. DE 1ª. INSTAN. Nº. 8 DE MATARO	274	192	-29,93%	451	404	-10,42%	637	500	-21,51%
JDO. DE 1ª. INSTAN. Nº. 9 DE MATARO	259	184	-28,96%	469	435	-7,25%	508	394	-22,44%
TOTALES	1.822	1.317	-27,72%	2.903	2.932	1,00%	4.585	3.685	-19,63%



C) EJECUCIONES POR ÓRGANO

NUMERO DE EJECUTORIAS POR ÓRGANO	INGRESADAS			RESUELTAS			EN TRÁMITE AL FINAL DEL AÑO		
	ÓRGANO	2019	2020	% EVOLUCIÓN	2019	2020	% EVOLUCIÓN	2019	2020
JDO. DE 1ª. INSTAN. Nº. 1 DE MATARO	412	309	-25,00%	772	395	-48,83%	910	888	-2,42%
JDO. DE 1ª. INSTAN. Nº. 2 DE MATARO	367	334	-8,99%	783	645	-17,62%	1.930	2.012	4,25%
JDO. DE 1ª. INSTAN. Nº. 3 DE MATARO	373	293	-21,45%	1.014	656	-35,31%	2.114	2.018	-4,54%
JDO. DE 1ª. INSTAN. Nº. 5 DE MATARO	441	333	-24,49%	636	432	-32,08%	1.510	1.503	-0,46%
JDO. DE 1ª. INSTAN. Nº. 6 DE MATARO	354	269	-24,01%	524	163	-68,89%	1.361	1.568	15,21%
JDO. DE 1ª. INSTAN. Nº. 8 DE MATARO	718	286	-60,17%	691	428	-38,06%	1.609	1.530	-4,91%
JDO. DE 1ª. INSTAN. Nº. 9 DE MATARO	257	246	-	39	77		242	410	
TOTALES	2.922	2.070	-29,16%	4.459	2.796	-37,30%	9.676	9.929	2,61%

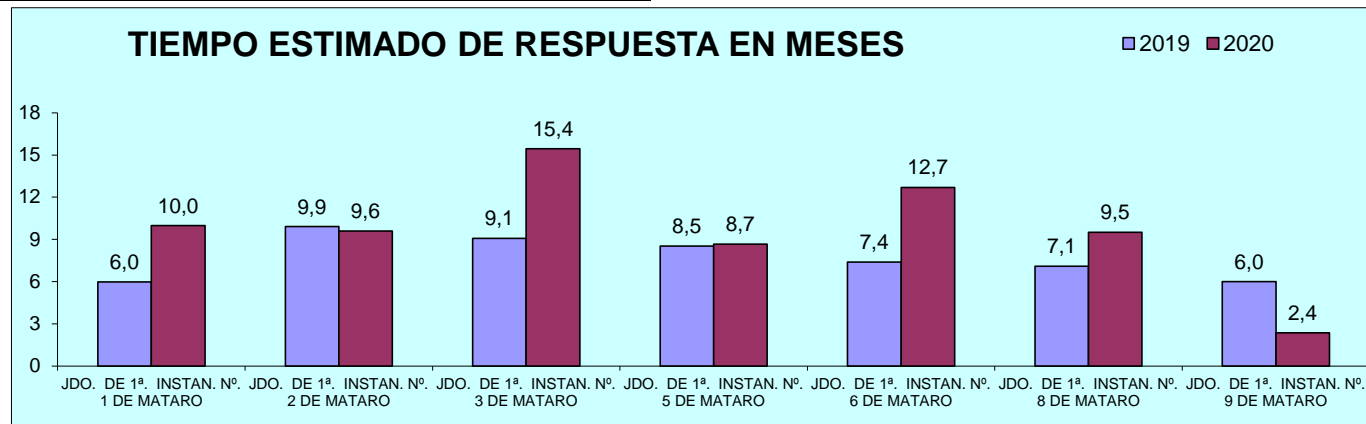


D) CARGA DE TRABAJO EN RELACIÓN A LOS NUEVOS MÓDULOS PUBLICADOS EN EL BOE EL 29/12/2018

ASUNTOS COMPUTABLES PARA EL MÓDULO	ASUNTOS INGRESADOS 2020 (MÓDULO)	MÓDULO DE INGRESO PUBLICADOS EN EL BOE EL 29/12/2018	% RESPECTO AL MÓDULO DE INGRESO
ÓRGANO			
JDO. DE 1ª. INSTAN. Nº. 1 DE MATARO	1.404	1.200	17,00%
JDO. DE 1ª. INSTAN. Nº. 2 DE MATARO	1.437	1.200	19,75%
JDO. DE 1ª. INSTAN. Nº. 3 DE MATARO	1.407	1.200	17,25%
JDO. DE 1ª. INSTAN. Nº. 5 DE MATARO	1.501	1.200	25,08%
JDO. DE 1ª. INSTAN. Nº. 6 DE MATARO	1.373	1.200	14,42%
JDO. DE 1ª. INSTAN. Nº. 8 DE MATARO	1.440	1.200	20,00%
JDO. DE 1ª. INSTAN. Nº. 9 DE MATARO	1.329	1.200	10,71%

E) TIEMPO ESTIMADO DE RESPUESTA EN LOS ÓRGANOS JUDICIALES. CALCULADO EN MESES

TIEMPO ESTIMADO DE RESPUESTA EN LOS ÓRGANOS JUDICIALES (EN MESES)		
ÓRGANO	2019	2020
JDO. DE 1ª. INSTAN. Nº. 1 DE MATARO	6,0	10,0
JDO. DE 1ª. INSTAN. Nº. 2 DE MATARO	9,9	9,6
JDO. DE 1ª. INSTAN. Nº. 3 DE MATARO	9,1	15,4
JDO. DE 1ª. INSTAN. Nº. 5 DE MATARO	8,5	8,7
JDO. DE 1ª. INSTAN. Nº. 6 DE MATARO	7,4	12,7
JDO. DE 1ª. INSTAN. Nº. 8 DE MATARO	7,1	9,5
JDO. DE 1ª. INSTAN. Nº. 9 DE MATARO	6,0	2,4

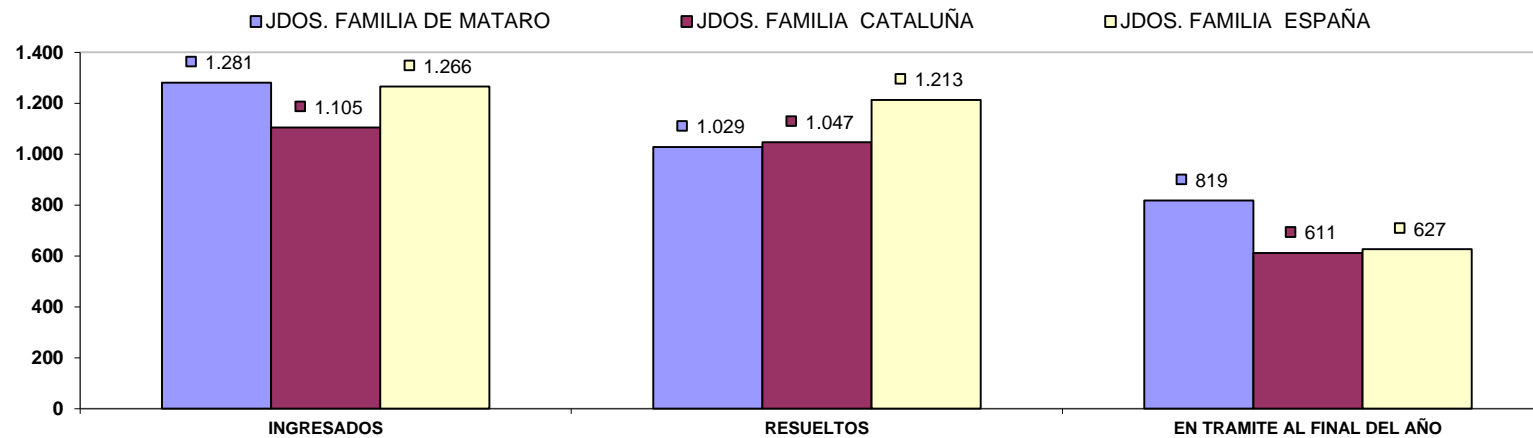


2) JUZGADOS PRIMERA INSTANCIA (FAMILIA)

A) ASUNTOS POR ÓRGANO

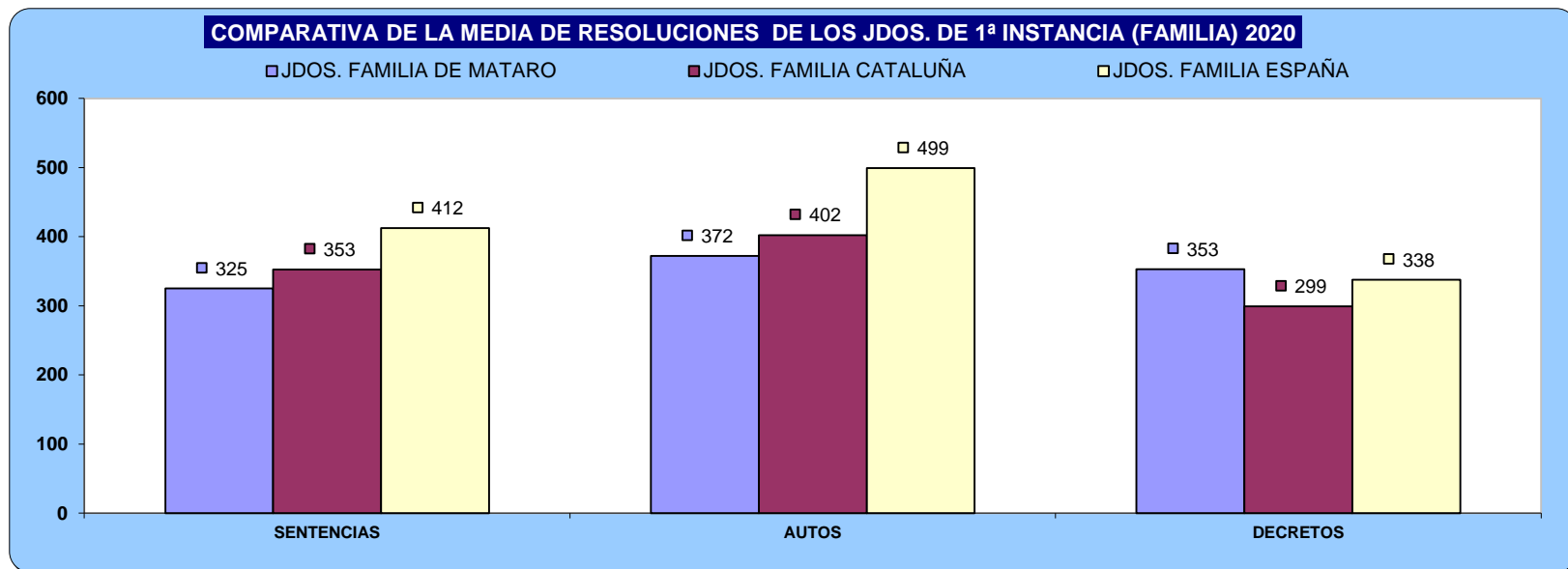
NUMERO ASUNTOS POR ÓRGANO	INGRESADOS			RESUELTOS			EN TRAMITE AL FINAL DEL AÑO		
	ÓRGANO	2019	2020	% EVOLUCIÓN	2019	2020	% EVOLUCIÓN	2019	2020
JDO. DE 1ª. INSTAN. Nº. 4 DE MATARO	1.344	1.009	-24,93%	1.547	856	-44,67%	584	736	26,03%
JDO. DE 1ª. INSTAN. Nº. 7 DE MATARO	1.669	1.553	-6,95%	1.796	1.201	-33,13%	549	901	64,12%
TOTALES	3.013	2.562	-14,97%	3.343	2.057	-38,47%	1.133	1.637	44,48%

COMPARATIVA DE LA MEDIA DE ASUNTOS DE LOS JDOS. FAMILIA 2020



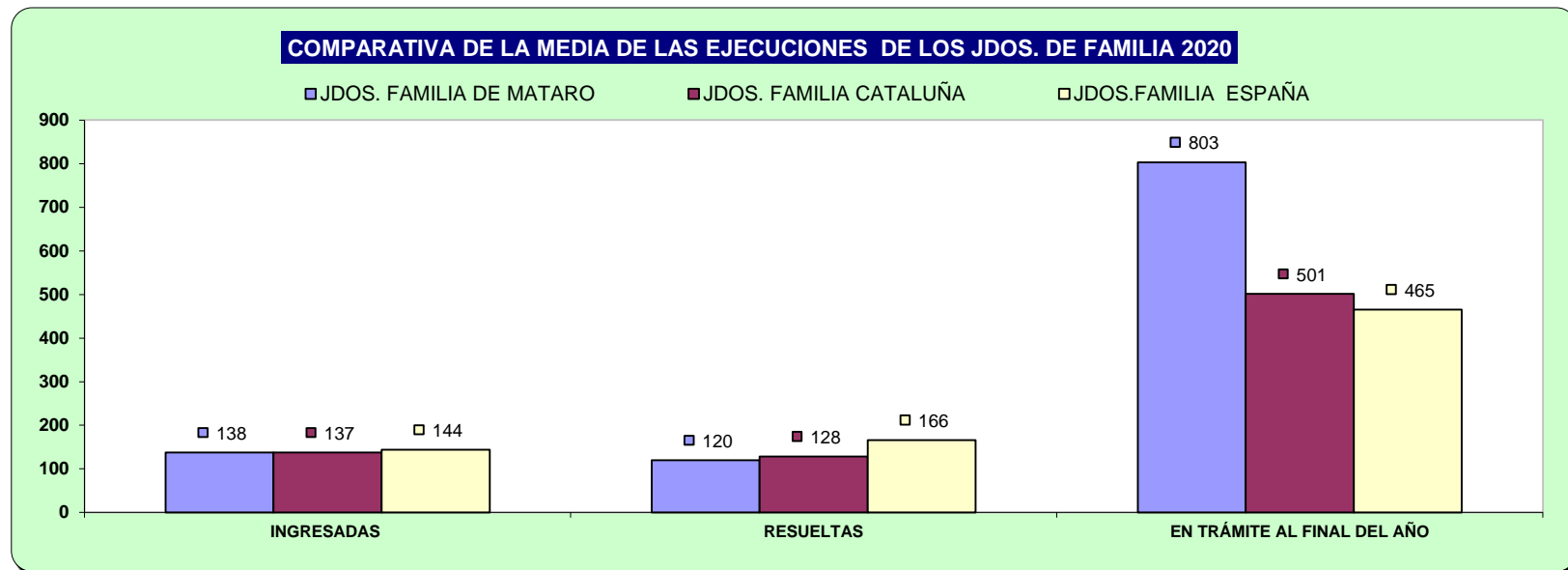
B) RESOLUCIONES DICTADAS POR ÓRGANO

NUMERO DE RESOLUCIONES DICTADAS POR ÓRGANO	SENTENCIAS			AUTOS			DECRETOS		
	2019	2020	% EVOLUCIÓN	2019	2020	% EVOLUCIÓN	2019	2020	% EVOLUCIÓN
JDO. DE 1ª. INSTAN. Nº. 4 DE MATARO	431	269	-37,59%	699	307	-56,08%	569	338	-40,60%
JDO. DE 1ª. INSTAN. Nº. 7 DE MATARO	661	381	-42,36%	608	437	-28,13%	512	368	-28,13%
TOTALES	1.092	650	-40,48%	1.307	744	-43,08%	1.081	706	-34,69%



C) EJECUCIONES POR ÓRGANO

NUMERO DE EJECUTORIAS POR ÓRGANO	INGRESADAS			RESUELTAS			EN TRÁMITE AL FINAL DEL AÑO		
	2019	2020	% EVOLUCIÓN	2019	2020	% EVOLUCIÓN	2019	2020	% EVOLUCIÓN
JDO. DE 1ª. INSTAN. Nº. 4 DE MATARO	185	140	-24,32%	218	108	-50,46%	1.063	1.095	3,01%
JDO. DE 1ª. INSTAN. Nº. 7 DE MATARO	139	135	-2,88%	192	131	-31,77%	485	511	5,36%
TOTALES	324	275	-15,12%	410	239	-41,71%	1.548	1.606	3,75%

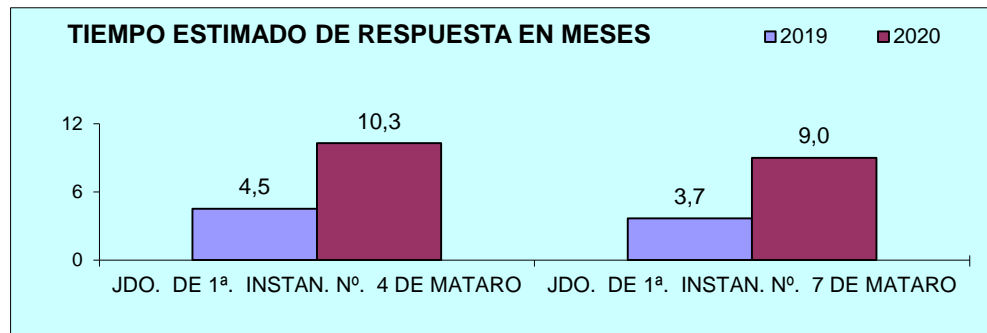


D) CARGA DE TRABAJO EN RELACIÓN A LOS NUEVOS MÓDULOS PUBLICADOS EN EL BOE EL 29/12/2018

ASUNTOS COMPUTABLES PARA EL MÓDULO	ASUNTOS INGRESADOS 2020 (MÓDULO)	MÓDULO DE INGRESO PUBLICADOS EN EL BOE EL 29/12/2018	% RESPECTO AL MÓDULO DE INGRESO
ÓRGANO			
JDO. DE 1ª. INSTAN. Nº. 4 DE MATARO	983	1.323	-25,71%
JDO. DE 1ª. INSTAN. Nº. 7 DE MATARO	1.489	1.323	12,57%

E) TIEMPO ESTIMADO DE RESPUESTA EN LOS ÓRGANOS JUDICIALES. CALCULADO EN MESES

TIEMPO ESTIMADO DE RESPUESTA EN LOS ÓRGANOS JUDICIALES (EN MESES)		
ÓRGANO	2019	2020
JDO. DE 1ª. INSTAN. Nº. 4 DE MATARO	4,5	10,3
JDO. DE 1ª. INSTAN. Nº. 7 DE MATARO	3,7	9,0

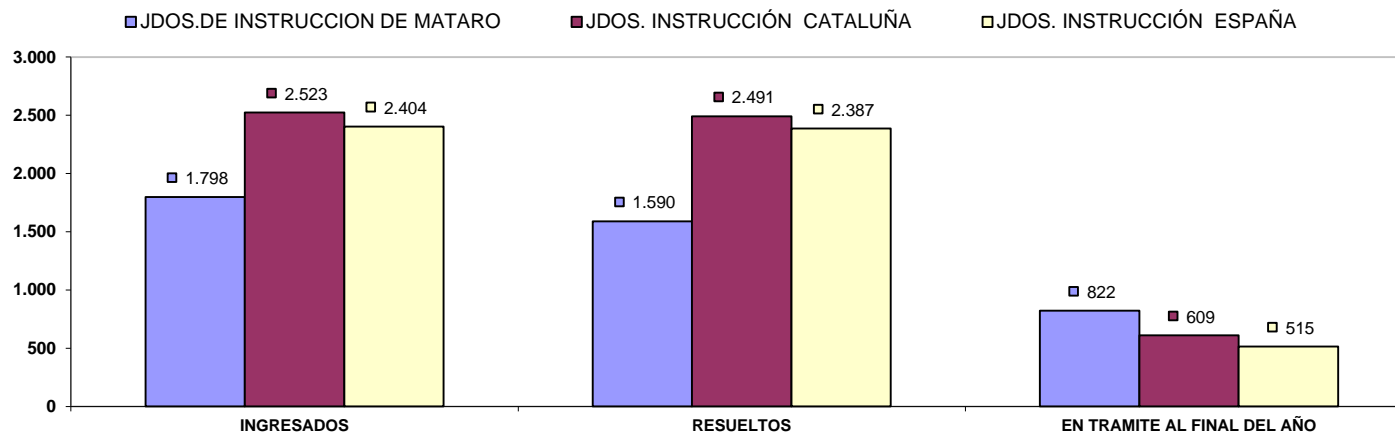


3) JUZGADOS DE INSTRUCCION

A) ASUNTOS POR ÓRGANO

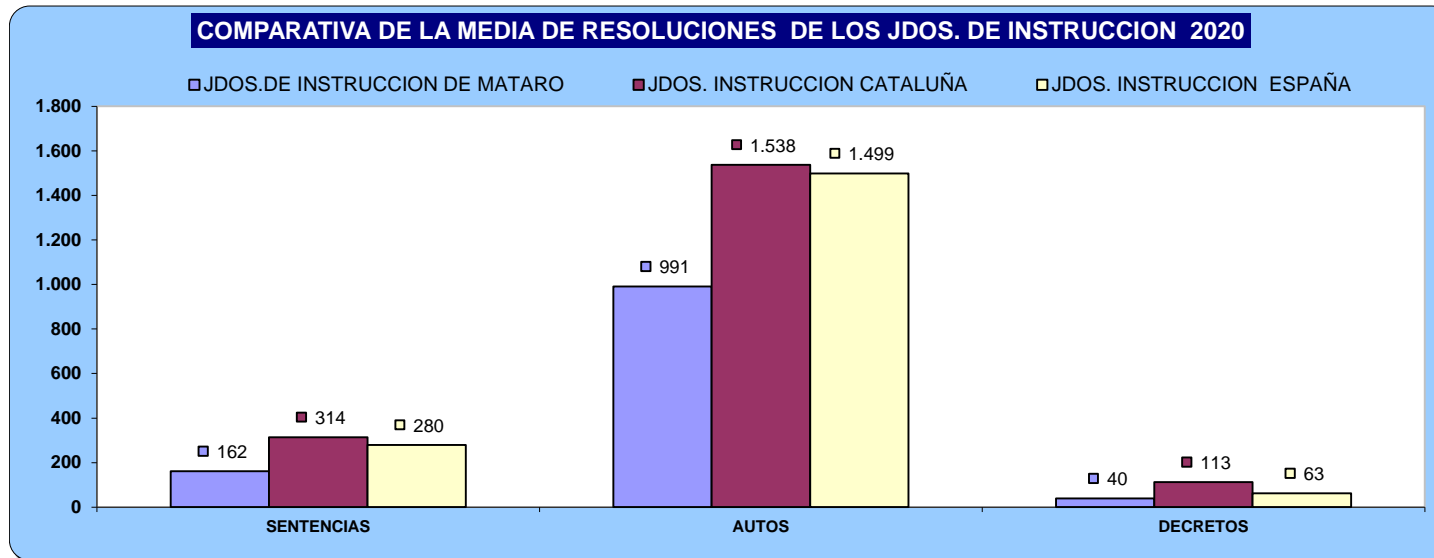
NUMERO ASUNTOS POR ÓRGANO	INGRESADOS			RESUELTOS			EN TRAMITE AL FINAL DEL AÑO		
	ÓRGANO	2019	2020	% EVOLUCIÓN	2019	2020	% EVOLUCIÓN	2019	2020
JDO. DE INSTRUCC. Nº. 1 DE MATARO	2.370	1.972	-16,79%	2.226	1.751	-21,34%	616	837	35,88%
JDO. DE INSTRUCC. Nº. 2 DE MATARO	1.826	1.315	-27,98%	1.723	1.153	-33,08%	671	791	17,88%
JDO. DE INSTRUCC. Nº. 3 DE MATARO	2.043	2.195	7,44%	1.916	1.864	-2,71%	580	911	57,07%
JDO. DE INSTRUCC. Nº. 4 DE MATARÓ	2.099	1.860	-11,39%	2.018	1.686	-16,45%	593	767	29,34%
JDO. DE INSTRUCC. Nº. 5 DE MATARO	2.255	1.650	-26,83%	2.122	1.494	-29,59%	649	805	24,04%
TOTALES	10.593	8.992	-15,11%	10.005	7.948	-20,56%	3.109	4.111	32,23%

COMPARATIVA DE LA MEDIA DE ASUNTOS DE LOS JDOS. INSTRUCCIÓN 2020



B) RESOLUCIONES DICTADAS POR ÓRGANO

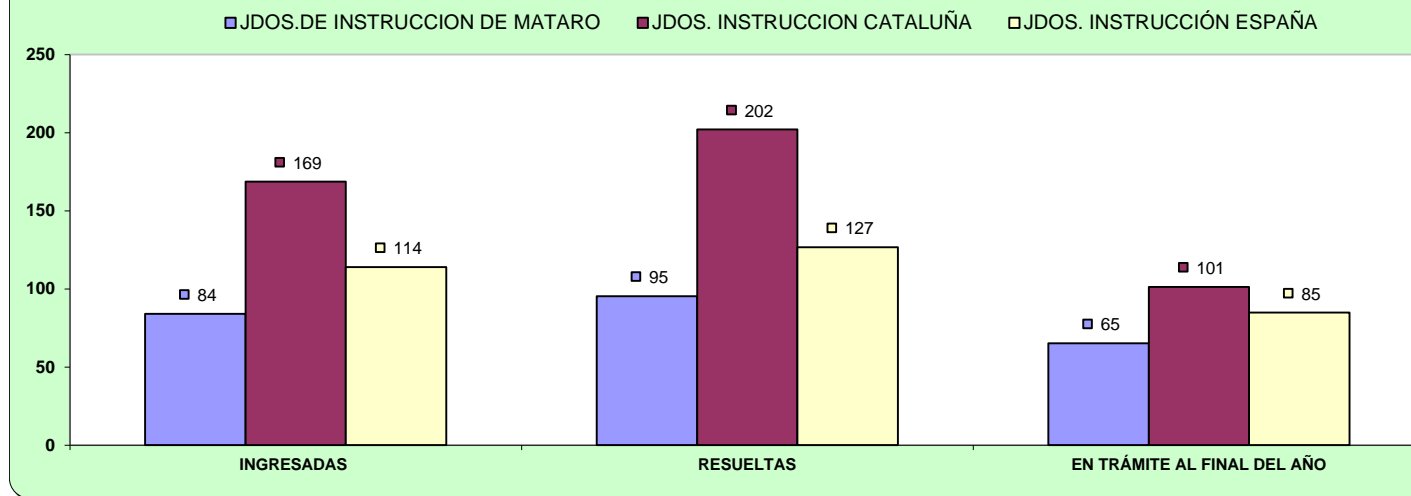
NUMERO DE RESOLUCIONES DICTADAS POR ÓRGANO	SENTENCIAS			AUTOS			DECRETOS		
	ÓRGANO	2019	2012	% EVOLUCIÓN	2019	2012	% EVOLUCIÓN	2019	2012
JDO. DE INSTRUC. Nº. 1 DE MATARO	277	165	-40,43%	1.426	1.195	-16,20%	60	46	-23,33%
JDO. DE INSTRUC. Nº. 2 DE MATARO	245	183	-25,31%	845	574	-32,07%	26	28	7,69%
JDO. DE INSTRUC. Nº. 3 DE MATARO	297	187	-37,04%	1.201	1.350	12,41%	78	57	-26,92%
JDO. DE INSTRUC. Nº. 4 DE MATARÓ	253	137	-45,85%	1.212	915	-24,50%	65	38	-41,54%
JDO. DE INSTRUC. Nº. 5 DE MATARO	282	136	-51,77%	1.177	922	-21,67%	52	29	-44,23%
TOTALES	1.354	808	-40,32%	5.861	4.956	-15,44%	281	198	-29,54%



C) EJECUCIONES POR ÓRGANO

NUMERO DE EJECUTORIAS POR ÓRGANO	INGRESADAS			RESUELTAS			EN TRÁMITE AL FINAL DEL AÑO		
	ÓRGANO	2019	2020	% EVOLUCIÓN	2019	2020	% EVOLUCIÓN	2019	2020
JDO. DE INSTRUC. Nº. 1 DE MATARO	90	41	-54,44%	98	58	-40,82%	87	73	-16,09%
JDO. DE INSTRUC. Nº. 2 DE MATARO	40	193	382,50%	59	215	264,41%	55	33	-40,00%
JDO. DE INSTRUC. Nº. 3 DE MATARO	88	67	-23,86%	147	67	-54,42%	47	56	19,15%
JDO. DE INSTRUC. Nº. 4 DE MATARÓ	86	71	-17,44%	99	87	-12,12%	100	84	-16,00%
JDO. DE INSTRUC. Nº. 5 DE MATARO	95	48	-49,47%	87	50	-42,53%	82	80	-2,44%
TOTALES	399	420	5,26%	490	477	-2,65%	371	326	-12,13%

COMPARATIVA DE LA MEDIA DE LAS EJECUCIONES DE LOS JDOS. DE INSTRUCCION 2020

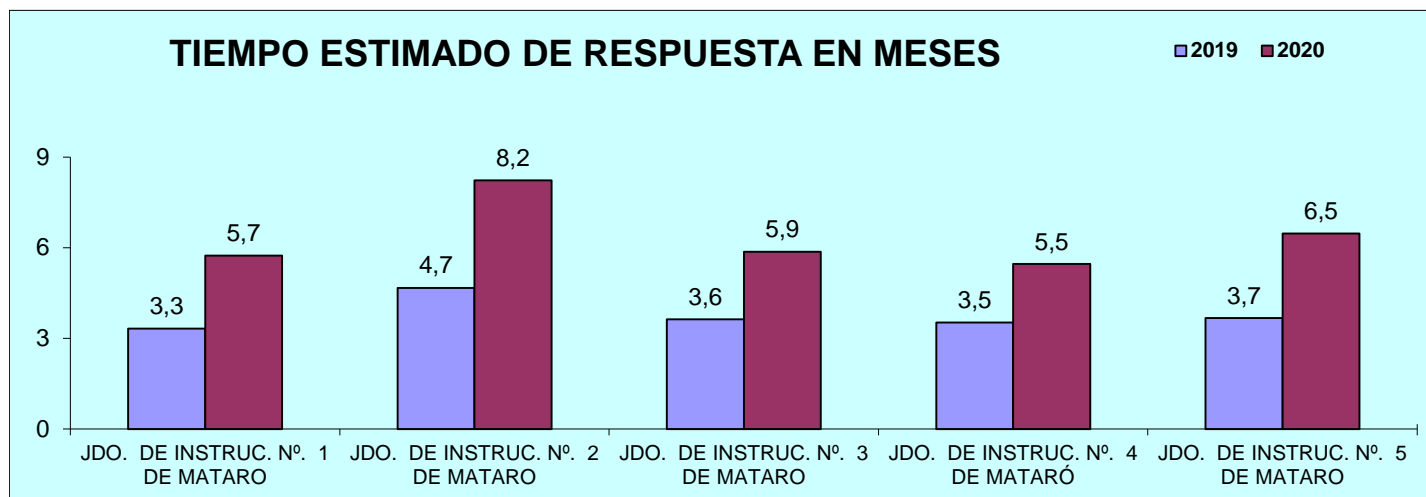


D) CARGA DE TRABAJO EN RELACIÓN A LOS NUEVOS MÓDULOS PUBLICADOS EN EL BOE EL 29/12/2018

ASUNTOS COMPUTABLES PARA EL MÓDULO	ASUNTOS REGISTRO GENERAL 2020 (MÓDULO)	MÓDULO DE INGRESO PUBLICADOS EN EL BOE EL 29/12/2018	% RESPECTO AL MÓDULO DE INGRESO
ÓRGANO			
JDO. DE INSTRUC. Nº. 1 DE MATARO	1.972	3.300	-40,24%
JDO. DE INSTRUC. Nº. 2 DE MATARO	1.309	3.300	-60,33%
JDO. DE INSTRUC. Nº. 3 DE MATARO	2.218	3.300	-32,79%
JDO. DE INSTRUC. Nº. 4 DE MATARÓ	1.859	3.300	-43,67%
JDO. DE INSTRUC. Nº. 5 DE MATARO	1.659	3.300	-49,73%

E) TIEMPO ESTIMADO DE RESPUESTA EN LOS ÓRGANOS JUDICIALES. CALCULADO EN MESES

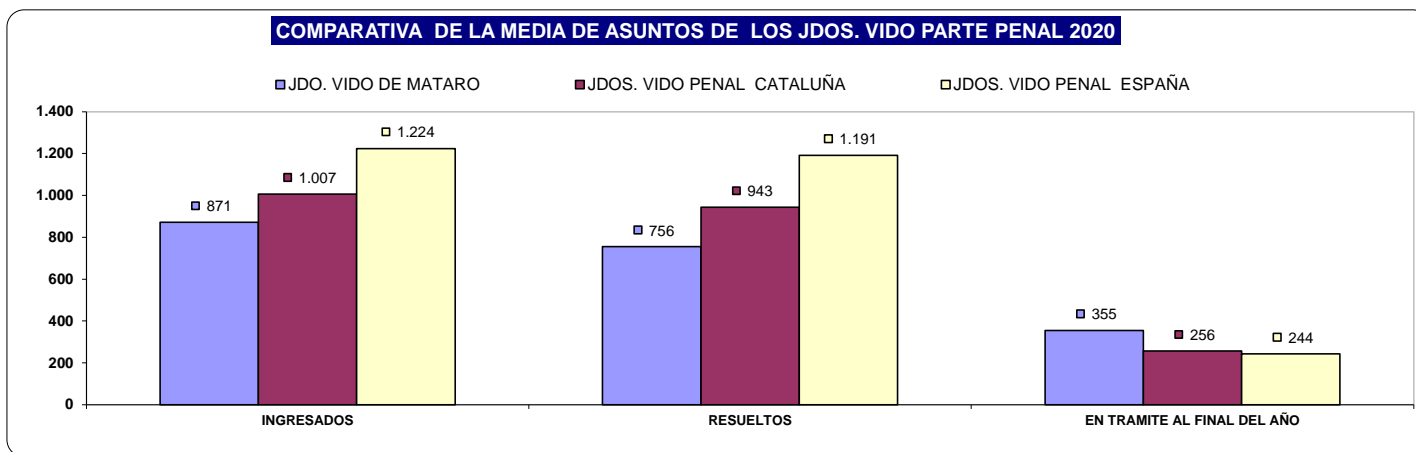
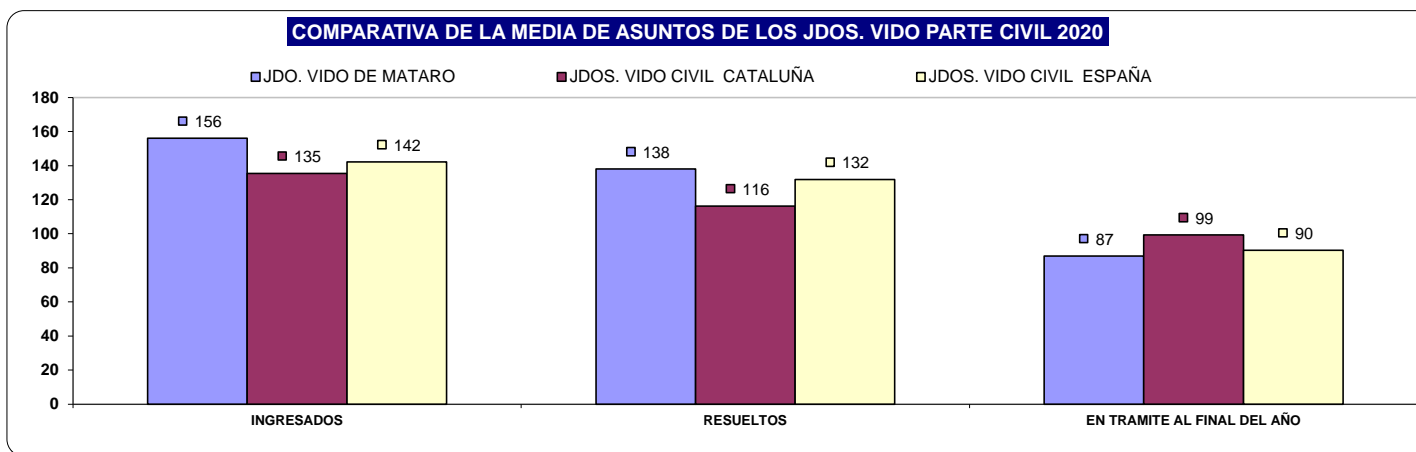
TIEMPO ESTIMADO DE RESPUESTA EN LOS ÓRGANOS JUDICIALES (EN MESES)		
ÓRGANO	2019	2020
JDO. DE INSTRUC. Nº. 1 DE MATARO	3,3	5,7
JDO. DE INSTRUC. Nº. 2 DE MATARO	4,7	8,2
JDO. DE INSTRUC. Nº. 3 DE MATARO	3,6	5,9
JDO. DE INSTRUC. Nº. 4 DE MATARÓ	3,5	5,5
JDO. DE INSTRUC. Nº. 5 DE MATARO	3,7	6,5



4) JUZGADO DE VIOLENCIA CONTRA LA MUJER

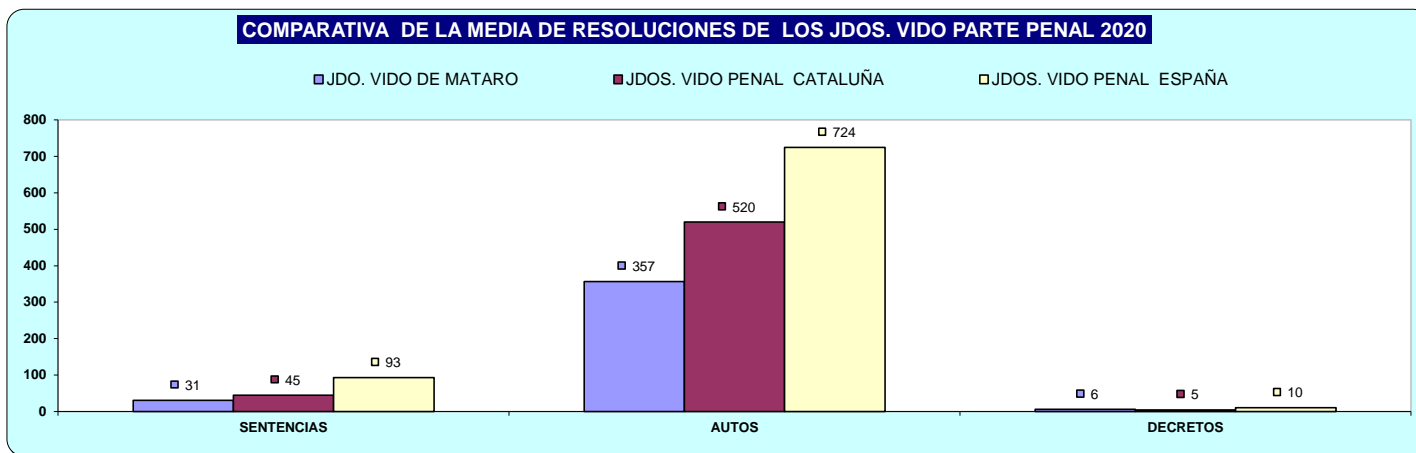
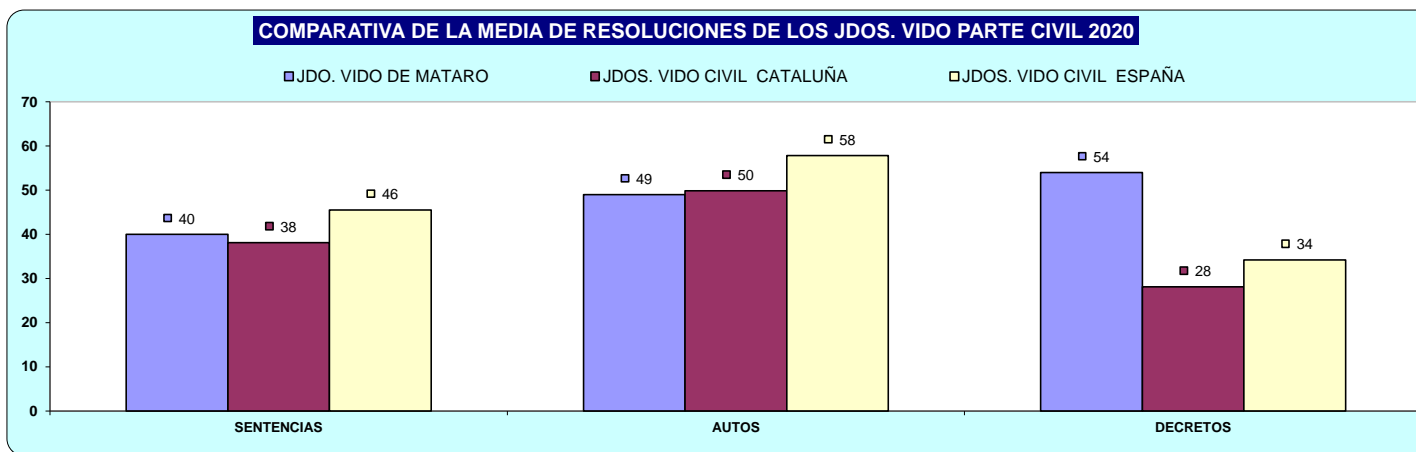
A) ASUNTOS POR ÓRGANO

NUMERO ASUNTOS POR ÓRGANO		INGRESADOS			RESUELTOS			EN TRAMITE AL FINAL DEL AÑO		
ÓRGANO		2019	2020	% EVOLUCIÓN	2019	2020	% EVOLUCIÓN	2019	2020	% EVOLUCIÓN
JDO. DE VIOLENCIA SOBRE LA MUJER Nº. 1 DE MATARO	Civil	135	156	15,56%	130	138	6,15%	69	87	26,09%
	Penal	868	871	0,35%	829	756	-8,81%	212	355	67,45%



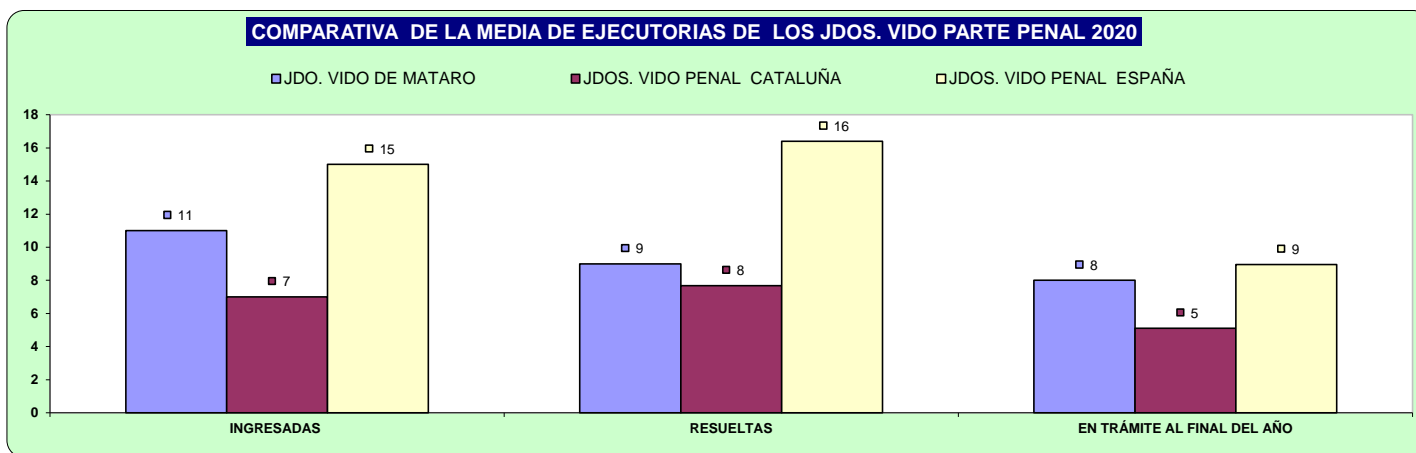
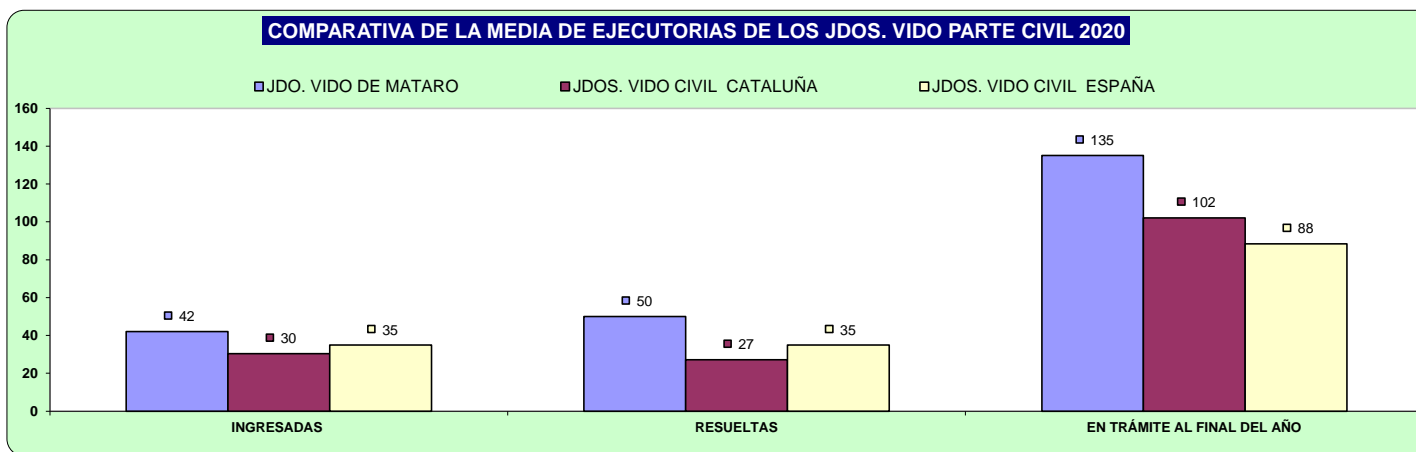
B) RESOLUCIONES DICTADAS POR ÓRGANO

NUMERO DE RESOLUCIONES DICTADAS POR ÓRGANO		SENTENCIAS			AUTOS			DECRETOS		
ÓRGANO		2019	2020	% EVOLUCIÓN	2019	2020	% EVOLUCIÓN	2019	2020	% EVOLUCIÓN
JDO. DE VIOLENCIA SOBRE LA MUJER Nº. 1 DE MATARO	Civil	46	40	-13,04%	39	49	25,64%	31	54	74,19%
	Penal	42	31	-26,19%	363	357	-1,65%	7	6	-14,29%



C) EJECUCIONES POR ÓRGANO

NUMERO DE EJECUTORIAS POR ÓRGANO		INGRESADAS			RESUELTAS			EN TRÁMITE AL FINAL DEL AÑO		
ÓRGANO		2019	2020	% EVOLUCIÓN	2019	2020	% EVOLUCIÓN	2019	2020	% EVOLUCIÓN
JDO. DE VIOLENCIA SOBRE LA MUJER Nº. 1 DE MATARO	Civil	36	42	16,67%	8	50	525,00%	133	135	1,50%
	Penal	8	11	37,50%	5	9	80,00%	6	8	33,33%

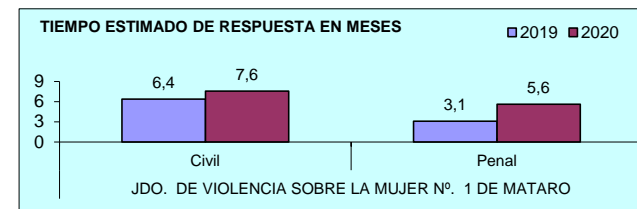


D) CARGA DE TRABAJO EN RELACIÓN A LOS NUEVOS MÓDULOS PUBLICADOS EN EL BOE EL 29/12/2018

ASUNTOS COMPUTABLES PARA EL MÓDULO	ASUNTOS REGISTRO GENERAL 2020 (MÓDULO)	MÓDULO DE INGRESO PUBLICADOS EN EL BOE EL 29/12/2018	% RESPECTO AL MÓDULO DE INGRESO
ÓRGANO			
JDO. DE VIOLENCIA SOBRE LA MUJER Nº. 1 DE MATARO	943	1.600	-41,06%

E) TIEMPO ESTIMADO DE RESPUESTA EN LOS ÓRGANOS JUDICIALES. CALCULADO EN MESES

TIEMPO ESTIMADO DE RESPUESTA EN LOS ÓRGANOS JUDICIALES (EN MESES)			
ÓRGANO		2019	2020
JDO. DE VIOLENCIA SOBRE LA MUJER Nº. 1 DE MATARO	Civil	6,4	7,6
	Penal	3,1	5,6



ÓRGANOS DEL PARTIDO JUDICIAL DE

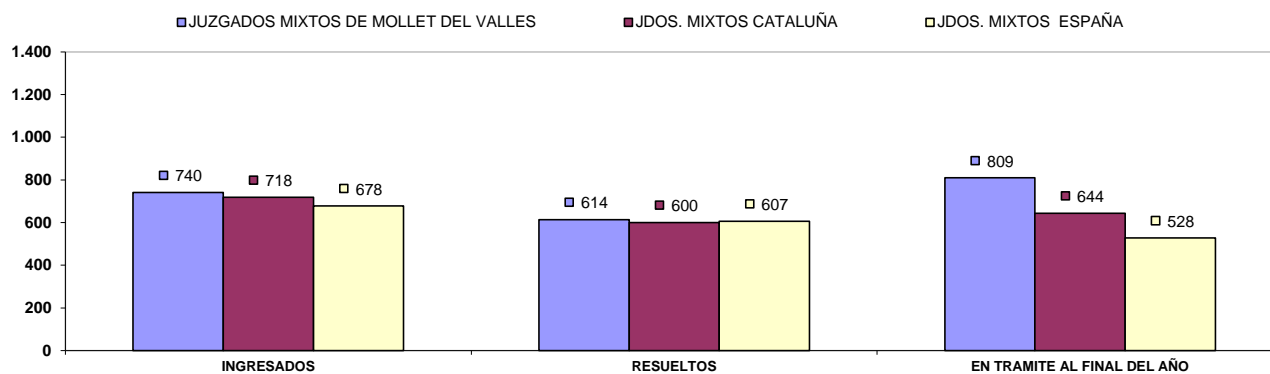
MOLLET DEL VALLES

A) JUZGADOS MIXTOS

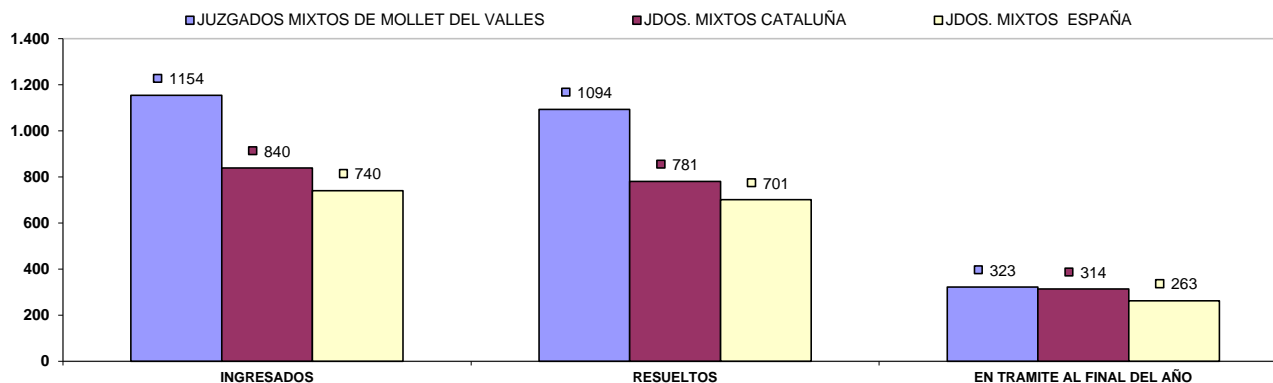
a) Asuntos por órgano.

NUMERO ASUNTOS POR ÓRGANO	ÓRGANO	INGRESADOS			RESUELTOS			EN TRAMITE AL FINAL DEL AÑO		
		2019	2020	% EVOLUCIÓN	2019	2020	% EVOLUCIÓN	2019	2020	% EVOLUCIÓN
JDO. DE 1ª. INSTAN. E INSTRUCC. Nº. 1 DE MOLLET DEL VALLES	Civil	1.091	854	-21,72%	842	593	-29,57%	704	861	22,30%
	Penal	1.252	1.084	-13,42%	1.200	1.067	-11,08%	261	249	-4,60%
JDO. DE 1ª. INSTAN. E INSTRUCC. Nº. 2 DE MOLLET DEL VALLES	Civil	757	701	-7,40%	566	461	-18,55%	683	923	35,14%
	Penal	1.490	1.065	-28,52%	1.457	982	-32,60%	186	244	31,18%
JDO. DE 1ª. INSTAN. E INSTRUCC. Nº. 3 DE MOLLET DEL VALLES	Civil	828	717	-13,41%	618	642	3,88%	853	921	7,97%
	Penal	1.579	1.029	-34,83%	1.532	997	-34,92%	308	374	21,43%
JDO. DE 1ª. INSTAN. E INSTRUCC. Nº. 4 DE MOLLET DEL VALLES	Civil	894	660	-26,17%	847	546	-35,54%	576	691	19,97%
	Penal	1.397	1.435	2,72%	1.415	1.252	-11,52%	299	482	61,20%
JDO. DE 1ª. INSTAN. E INSTRUCC. Nº. 5 DE MOLLET DEL VALLES	Civil	921	770	-16,40%	715	829	15,94%	710	651	-8,31%
	Penal	1.681	1.155	-31,29%	1.670	1.170	-29,94%	281	266	-5,34%
TOTALES	Civil	4.491	3.702	-17,57%	3.588	3.071	-14,41%	3.526	4.047	14,78%
	Penal	7.399	5.768	-22,04%	7.274	5.468	-24,83%	1.335	1.615	20,97%

COMPARATIVA DE LA MEDIA DE ASUNTOS DE LOS JDOS. MIXTOS (PARTE CIVIL) 2020

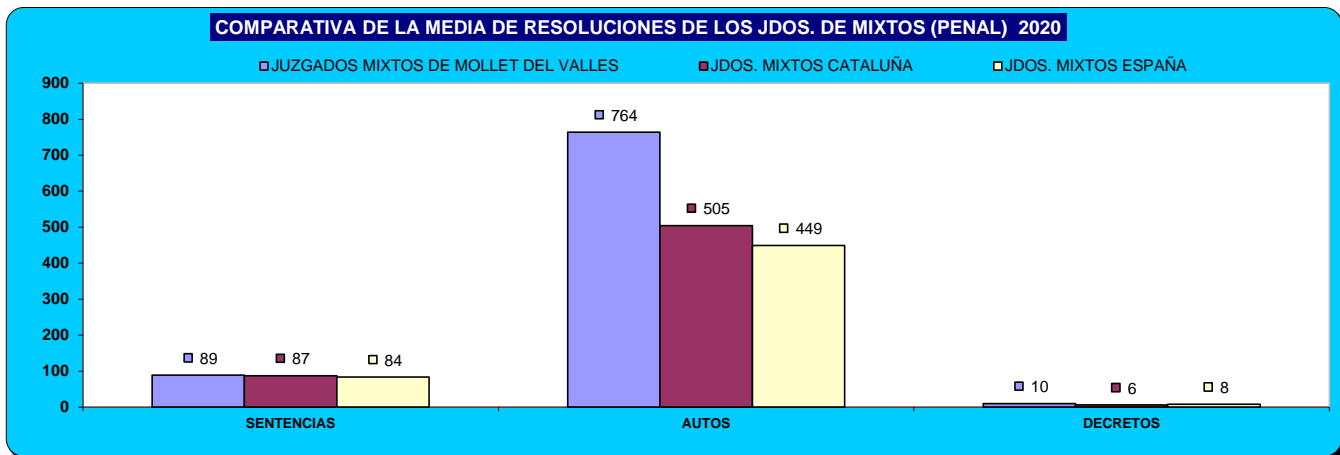
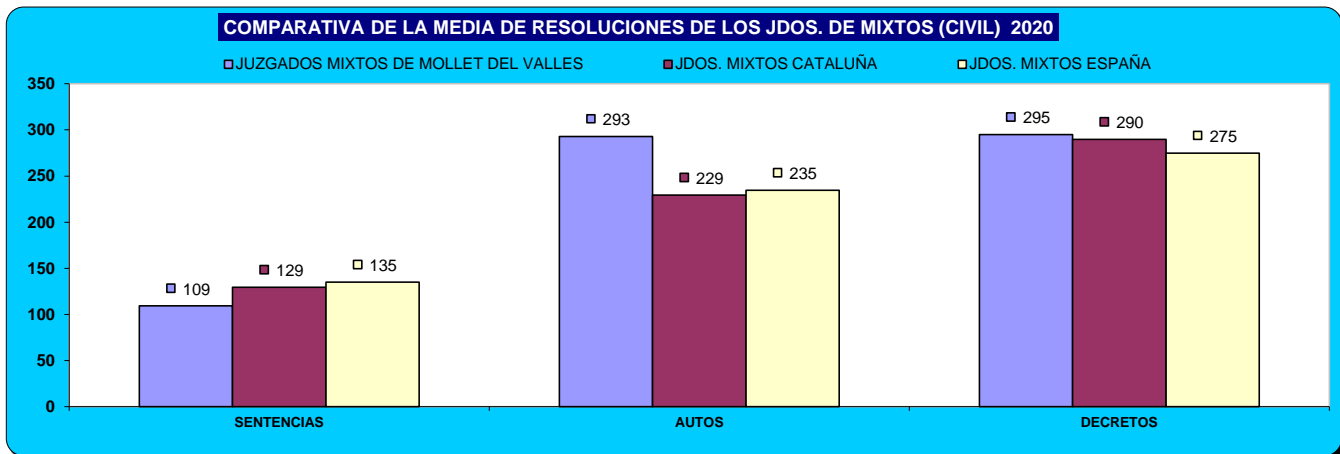


COMPARATIVA DE LA MEDIA DE ASUNTOS DE LOS JDOS. MIXTOS (PARTE PENAL) 2020



b) Resoluciones dictadas por órgano.

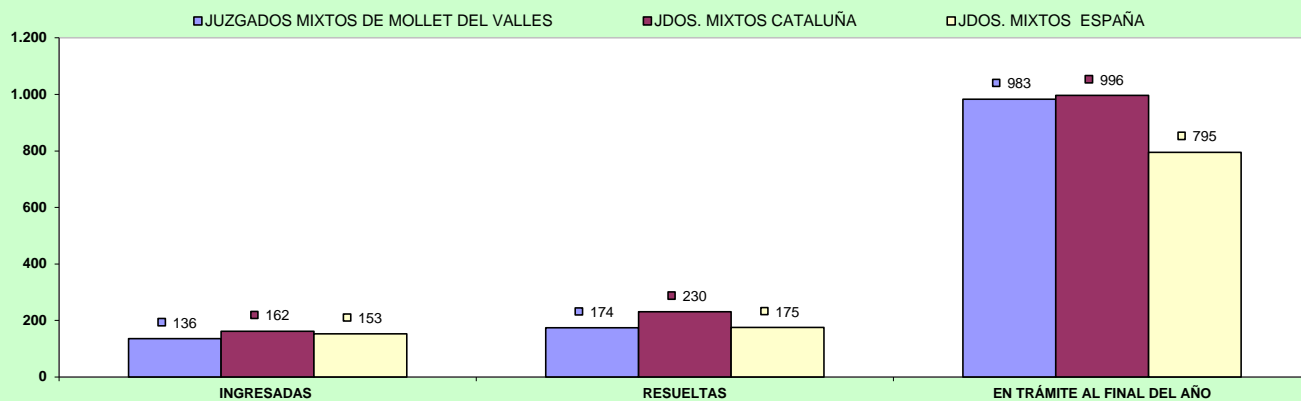
NUMERO DE RESOLUCIONES DICTADAS POR ÓRGANO		SENTENCIAS			AUTOS			DECRETOS		
ÓRGANO		2019	2020	% EVOLUCIÓN	2019	2020	% EVOLUCIÓN	2019	2020	% EVOLUCIÓN
JDO. DE 1ª. INSTAN. E INSTRUCC. Nº. 1 DE MOLLET DEL VALLÈS	Civil	109	76	-30,28%	439	296	-32,57%	282	374	32,62%
	Penal	91	89	-2,20%	966	848	-12,22%	4	9	125,00%
JDO. DE 1ª. INSTAN. E INSTRUCC. Nº. 2 DE MOLLET DEL VALLÈS	Civil	142	118	-16,90%	310	186	-40,00%	278	240	-13,67%
	Penal	113	86	-23,89%	1.149	800	-30,37%	11	2	-81,82%
JDO. DE 1ª. INSTAN. E INSTRUCC. Nº. 3 DE MOLLET DEL VALLÈS	Civil	179	154	-13,97%	256	242	-5,47%	279	347	24,37%
	Penal	119	81	-31,93%	1.082	590	-45,47%	10	25	150,00%
JDO. DE 1ª. INSTAN. E INSTRUCC. Nº. 4 DE MOLLET DEL VALLÈS	Civil	163	108	-33,74%	348	209	-39,94%	409	238	-41,81%
	Penal	106	68	-35,85%	641	690	7,64%	11	2	-81,82%
JDO. DE 1ª. INSTAN. E INSTRUCC. Nº. 5 DE MOLLET DEL VALLÈS	Civil	152	90	-40,79%	444	532	19,82%	238	275	15,55%
	Penal	149	120	-19,46%	1.255	894	-28,76%	26	14	-46,15%
TOTALES	Civil	745	546	-26,71%	1.797	1.465	-18,48%	1.486	1.474	-0,81%
	Penal	578	444	-23,18%	5.093	3.822	-24,96%	62	52	-16,13%



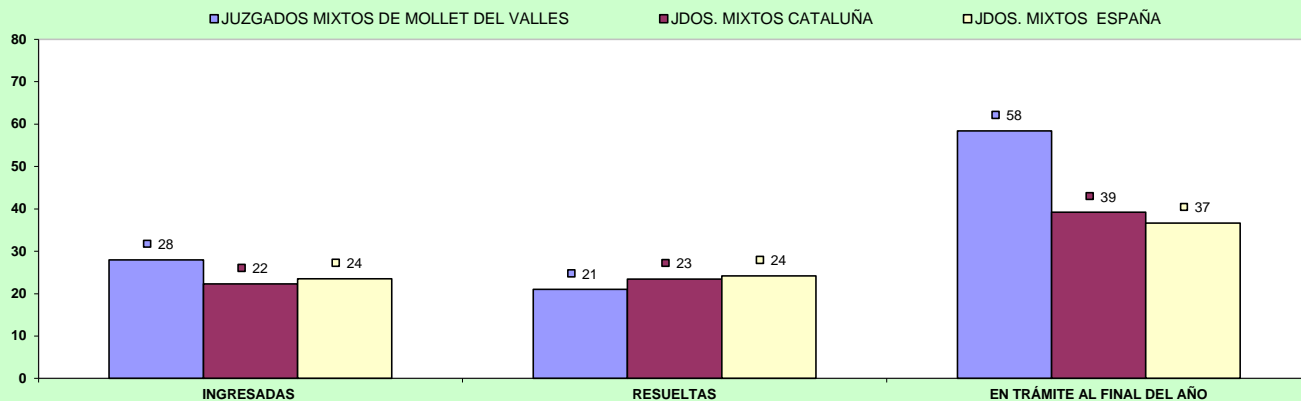
c) Ejecuciones por órgano.

NUMERO DE EJECUTORIAS POR ÓRGANO		INGRESADAS			RESUELTAS			EN TRÁMITE AL FINAL DEL AÑO		
		2019	2020	% EVOLUCIÓN	2019	2020	% EVOLUCIÓN	2019	2020	% EVOLUCIÓN
JDO. DE 1ª. INSTAN. E INSTRUCC. Nº. 1 DE MOLLET DEL VALLÈS	Civil	172	145	-15,70%	390	237	-39,23%	1.159	717	-38,14%
	Penal	25	51	104,00%	29	11	-62,07%	22	31	40,91%
JDO. DE 1ª. INSTAN. E INSTRUCC. Nº. 2 DE MOLLET DEL VALLÈS	Civil	155	143	-7,74%	212	213	0,47%	1.006	969	-3,68%
	Penal	34	15	-55,88%	26	13	-50,00%	61	63	3,28%
JDO. DE 1ª. INSTAN. E INSTRUCC. Nº. 3 DE MOLLET DEL VALLÈS	Civil	181	161	-11,05%	140	105	-25,00%	1.212	1.268	4,62%
	Penal	84	27	-67,86%	67	56	-16,42%	100	71	-29,00%
JDO. DE 1ª. INSTAN. E INSTRUCC. Nº. 4 DE MOLLET DEL VALLÈS	Civil	182	138	-24,18%	372	112	-69,89%	1.025	1.092	6,54%
	Penal	25	13	-48,00%	36	3	-91,67%	40	51	27,50%
JDO. DE 1ª. INSTAN. E INSTRUCC. Nº. 5 DE MOLLET DEL VALLÈS	Civil	185	94	-49,19%	410	204	-50,24%	748	870	16,31%
	Penal	25	34	36,00%	25	22	-12,00%	62	76	22,58%
TOTALES	Civil	875	681	-22,17%	1.524	871	-42,85%	5.150	4.916	-4,54%
	Penal	193	140	-27,46%	183	105	-42,62%	285	292	2,46%

COMPARATIVA DE LA MEDIA DE LAS EJECUCIONES DE LOS JDOS. MIXTOS (CIVIL) 2020



COMPARATIVA DE LA MEDIA DE LAS EJECUCIONES DE LOS JDOS. MIXTOS (PENAL) 2020



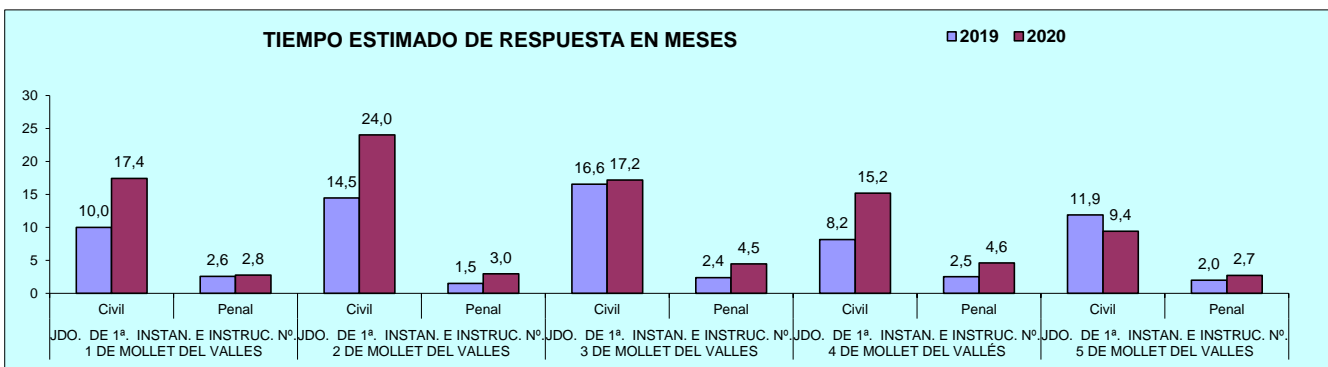
d) Carga de trabajo en relación a los nuevos módulos publicados en el BOE el 29/12/2018

ASUNTOS COMPUTABLES PARA EL MÓDULO	ASUNTOS INGRESADOS 2020 (MÓDULO)	MÓDULO DE INGRESO PUBLICADOS EN EL BOE EL 29/12/2018	% RESPECTO AL MÓDULO DE INGRESO	
ORGANO				
JDO. DE 1ª. INSTAN. E INSTRUCC. Nº. 1 DE MOLLET DEL VALLES	Civil	1.000	680	47,06%
	Penal	1.079	1.000	7,90%
JDO. DE 1ª. INSTAN. E INSTRUCC. Nº. 2 DE MOLLET DEL VALLES	Civil	846	680	24,34%
	Penal	1.044	1.000	4,40%
JDO. DE 1ª. INSTAN. E INSTRUCC. Nº. 3 DE MOLLET DEL VALLES	Civil	881	680	29,49%
	Penal	1.029	1.000	2,90%
JDO. DE 1ª. INSTAN. E INSTRUCC. Nº. 4 DE MOLLET DEL VALLÈS	Civil	764	680	12,28%
	Penal(*)	1.435	1.000	43,50%
JDO. DE 1ª. INSTAN. E INSTRUCC. Nº. 5 DE MOLLET DEL VALLES	Civil	864	680	27,06%
	Penal	1.092	1.000	9,20%

(*) A la espera de que se publique el factor de corrección para los que tienen atribuida la competencia de VIDU, se aplica el módulo establecido para los juzgados de primera instancia e instrucción

e) Tiempo estimado de respuesta en los órganos judiciales (calculado en meses).

TIEMPO ESTIMADO DE RESPUESTA EN LOS ORGANOS JUDICIALES. CALCULADO EN MESES			
ORGANO		2019	2020
JDO. DE 1ª. INSTAN. E INSTRUCC. Nº. 1 DE MOLLET DEL VALLES	Civil	10,0	17,4
	Penal	2,6	2,8
JDO. DE 1ª. INSTAN. E INSTRUCC. Nº. 2 DE MOLLET DEL VALLES	Civil	14,5	24,0
	Penal	1,5	3,0
JDO. DE 1ª. INSTAN. E INSTRUCC. Nº. 3 DE MOLLET DEL VALLES	Civil	16,6	17,2
	Penal	2,4	4,5
JDO. DE 1ª. INSTAN. E INSTRUCC. Nº. 4 DE MOLLET DEL VALLÈS	Civil	8,2	15,2
	Penal	2,5	4,6
JDO. DE 1ª. INSTAN. E INSTRUCC. Nº. 5 DE MOLLET DEL VALLES	Civil	11,9	9,4
	Penal	2,0	2,7



B) ASUNTOS DE VIOLENCIA DOMÉSTICA

a) Asuntos por órgano.

NUMERO ASUNTOS POR ÓRGANO	INGRESADOS			RESUELTOS			EN TRAMITE AL FINAL DEL AÑO			
	ÓRGANO	2019	2020	% EVOLUCIÓN	2019	2020	% EVOLUCIÓN	2019	2020	% EVOLUCIÓN
JDO. DE 1ª. INSTAN. E INSTRUC. Nº. 4 DE MOLLET DEL VALLÈS	Civil	69	39	-43,48%	56	36	-35,71%	44	47	6,82%
	Penal	532	484	-9,02%	519	407	-21,58%	108	185	71,30%

b) Resoluciones dictadas por órgano.

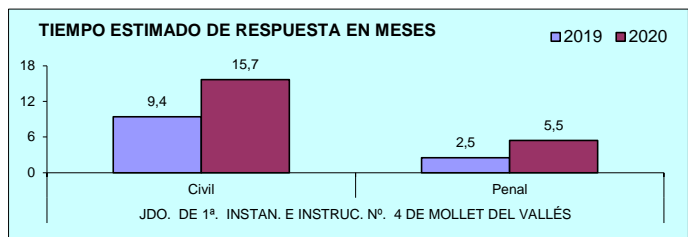
NUMERO DE RESOLUCIONES DICTADAS POR ÓRGANO	SENTENCIAS			AUTOS			DECRETOS			
	ÓRGANO	2019	2020	% EVOLUCIÓN	2019	2020	% EVOLUCIÓN	2019	2020	% EVOLUCIÓN
JDO. DE 1ª. INSTAN. E INSTRUC. Nº. 4 DE MOLLET DEL VALLÈS	Civil	19	17	-10,53%	23	13	-43,48%	12	8	-33,33%
	Penal	30	21	-30,00%	262	229	-12,60%	1	1	0,00%

c) Ejecuciones por órgano.

NUMERO DE EJECUTORIAS POR ÓRGANO	INGRESADAS			RESUELTAS			EN TRÁMITE AL FINAL DEL AÑO			
	ÓRGANO	2019	2020	% EVOLUCIÓN	2019	2020	% EVOLUCIÓN	2019	2020	% EVOLUCIÓN
JDO. DE 1ª. INSTAN. E INSTRUC. Nº. 4 DE MOLLET DEL VALLÈS	Civil	17	17	0,00%	13	2	-84,62%	35	50	42,86%
	Penal	4	0	-100,00%	4	1	-75,00%	2	2	0,00%

d) Tiempo estimado de respuesta en los órganos judiciales (calculado en meses).

TIEMPO ESTIMADO DE RESPUESTA EN LOS ORGANOS JUDICIALES. CALCULADO EN MESES			
ÓRGANO	2019	2020	
JDO. DE 1ª. INSTAN. E INSTRUC. Nº. 4 DE MOLLET DEL VALLÈS	9,4	15,7	Civil
	2,5	5,5	Penal



ÓRGANOS DEL PARTIDO JUDICIAL DE

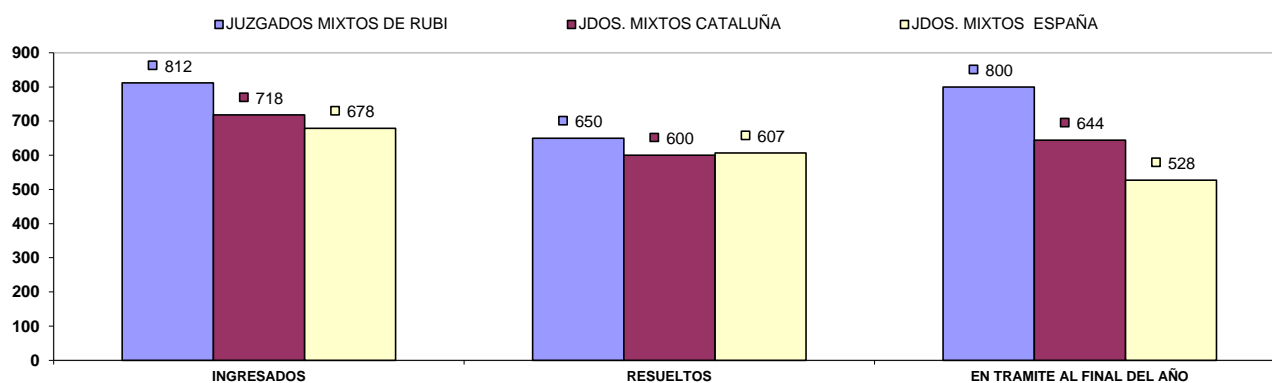
RUBÍ

A) JUZGADOS MIXTOS

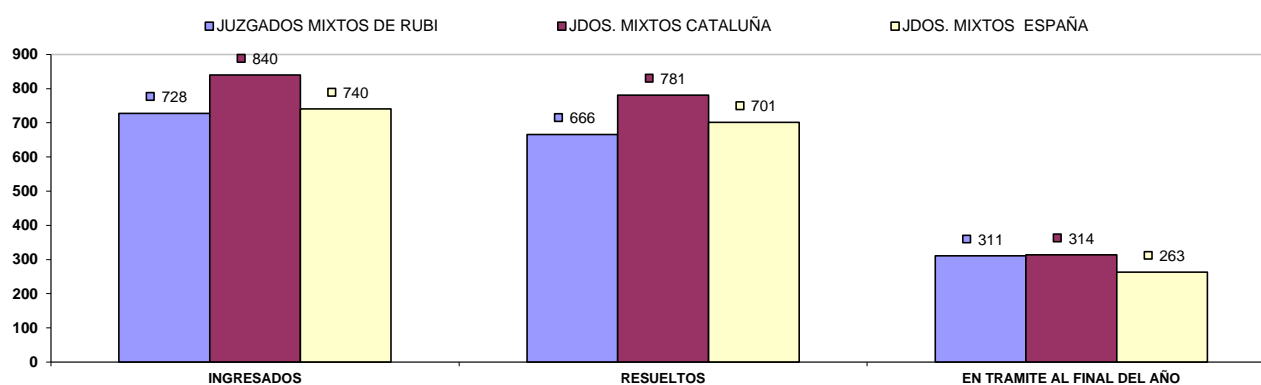
a) Asuntos por órgano.

NUMERO ASUNTOS POR ÓRGANO		INGRESADOS			RESUELTOS			EN TRAMITE AL FINAL DEL AÑO		
ÓRGANO		2019	2020	% EVOLUCIÓN	2019	2020	% EVOLUCIÓN	2019	2020	% EVOLUCIÓN
JDO. DE 1ª. INSTAN. E INSTRUCC. Nº. 1 DE RUBÍ	Civil	936	776	-17,09%	690	615	-10,87%	891	991	11,22%
	Penal	971	722	-25,64%	823	550	-33,17%	382	539	41,10%
JDO. DE 1ª. INSTAN. E INSTRUCC. Nº. 2 DE RUBÍ	Civil	1.014	795	-21,60%	731	556	-23,94%	686	907	32,22%
	Penal	890	846	-4,94%	864	792	-8,33%	106	153	44,34%
JDO. DE 1ª. INSTAN. E INSTRUCC. Nº. 3 DE RUBÍ	Civil	905	842	-6,96%	828	749	-9,54%	659	752	14,11%
	Penal	624	604	-3,21%	602	509	-15,45%	178	273	53,37%
JDO. DE 1ª. INSTAN. E INSTRUCC. Nº. 4 DE RUBÍ	Civil	841	841	0,00%	759	643	-15,28%	882	1.110	25,85%
	Penal	968	663	-31,51%	751	731	-2,66%	409	406	-0,73%
JDO. DE 1ª. INSTAN. E INSTRUCC. Nº. 5 DE RUBÍ	Civil	649	536	-17,41%	599	427	-28,71%	384	493	28,39%
	Penal	1.081	979	-9,44%	976	849	-13,01%	322	452	40,37%
JDO. DE 1ª. INSTAN. E INSTRUCC. Nº. 6 DE RUBÍ	Civil	1.046	929	-11,19%	730	701	-3,97%	774	913	17,96%
	Penal	907	790	-12,90%	890	716	-19,55%	190	252	32,63%
JDO. DE 1ª. INSTAN. E INSTRUCC. Nº. 7 DE RUBÍ	Civil	802	874	8,98%	760	705	-7,24%	583	752	28,99%
	Penal	804	601	-25,25%	807	580	-28,13%	176	197	11,93%
JDO. DE 1ª. INSTAN. E INSTRUCC. Nº. 8 DE RUBÍ	Civil	1.045	903	-13,59%	1.029	802	-22,06%	377	478	26,79%
	Penal	848	616	-27,36%	821	599	-27,04%	197	214	8,63%
TOTALES	Civil	7.238	6.496	-10,25%	6.126	5.198	-15,15%	5.236	6.396	22,15%
	Penal	7.093	5.821	-17,93%	6.534	5.326	-18,49%	1.960	2.486	26,84%

COMPARATIVA DE LA MEDIA DE ASUNTOS DE LOS JDOS. MIXTOS (PARTE CIVIL) 2020



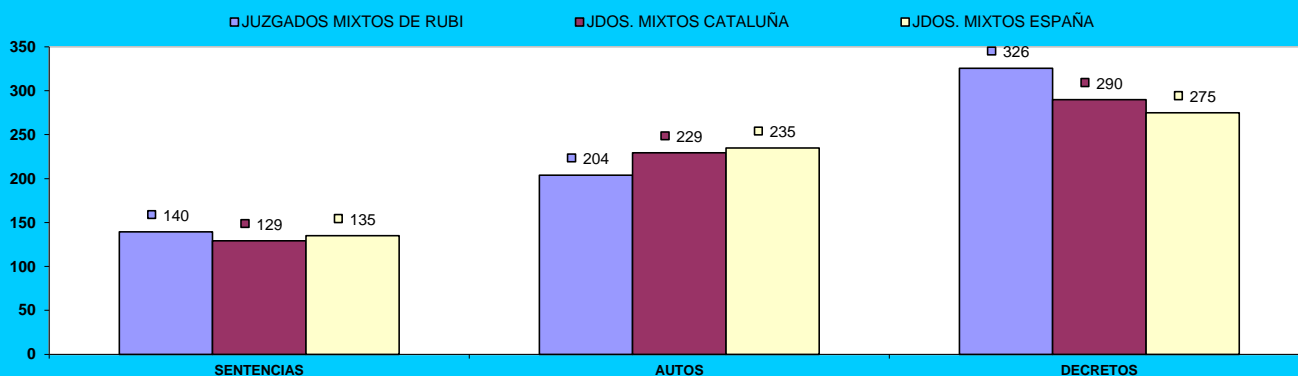
COMPARATIVA DE LA MEDIA DE ASUNTOS DE LOS JDOS. MIXTOS (PARTE PENAL) 2020



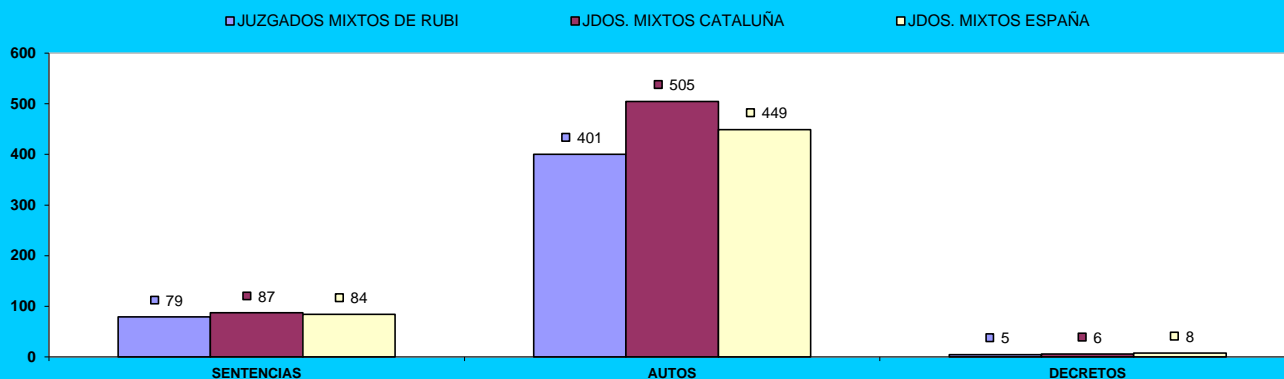
b) Resoluciones dictadas por órgano.

NUMERO DE RESOLUCIONES DICTADAS POR ÓRGANO		SENTENCIAS			AUTOS			DECRETOS		
ÓRGANO		2019	2020	% EVOLUCIÓN	2019	2020	% EVOLUCIÓN	2019	2020	% EVOLUCIÓN
JDO. DE 1ª. INSTAN. E INSTRUC. Nº. 1 DE RUBI	Civil	151	122	-19,21%	200	237	18,50%	345	302	-12,46%
	Penal	114	62	-45,61%	546	400	-26,74%	1	0	-100,00%
JDO. DE 1ª. INSTAN. E INSTRUC. Nº. 2 DE RUBI	Civil	161	148	-8,07%	238	146	-38,66%	336	307	-8,63%
	Penal	114	78	-31,58%	537	576	7,26%	9	6	-33,33%
JDO. DE 1ª. INSTAN. E INSTRUC. Nº. 3 DE RUBI	Civil	185	175	-5,41%	244	218	-10,66%	477	398	-16,56%
	Penal	71	76	7,04%	413	315	-23,73%	3	5	66,67%
JDO. DE 1ª. INSTAN. E INSTRUC. Nº. 4 DE RUBI	Civil	105	141	34,29%	293	205	-30,03%	411	299	-27,25%
	Penal	99	106	7,07%	492	530	7,72%	9	11	22,22%
JDO. DE 1ª. INSTAN. E INSTRUC. Nº. 5 DE RUBI	Civil	114	67	-41,23%	243	138	-43,21%	300	177	-41,00%
	Penal	168	115	-31,55%	283	262	-7,42%	16	1	-93,75%
JDO. DE 1ª. INSTAN. E INSTRUC. Nº. 6 DE RUBI	Civil	184	136	-26,09%	245	223	-8,98%	348	381	9,48%
	Penal	120	71	-40,83%	454	430	-5,29%	6	4	-33,33%
JDO. DE 1ª. INSTAN. E INSTRUC. Nº. 7 DE RUBI	Civil	211	168	-20,38%	211	214	1,42%	459	410	-10,68%
	Penal	94	52	-44,68%	227	363	59,91%	7	9	28,57%
JDO. DE 1ª. INSTAN. E INSTRUC. Nº. 8 DE RUBI	Civil	206	159	-22,82%	223	251	12,56%	440	331	-24,77%
	Penal	107	73	-31,78%	544	328	-39,71%	6	3	-50,00%
TOTALES	Civil	1.317	1.116	-15,26%	1.897	1.632	-13,97%	3.116	2.605	-16,40%
	Penal	887	633	-28,64%	3.496	3.204	-8,35%	57	39	-31,58%

COMPARATIVA DE LA MEDIA DE RESOLUCIONES DE LOS JDOS. DE MIXTOS (CIVIL) 2020

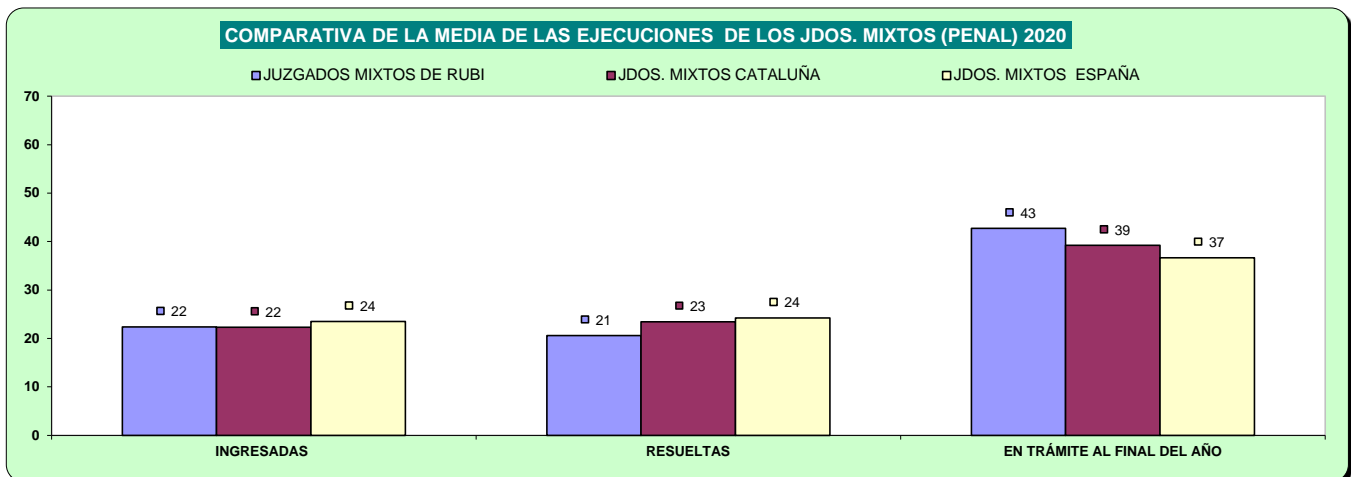
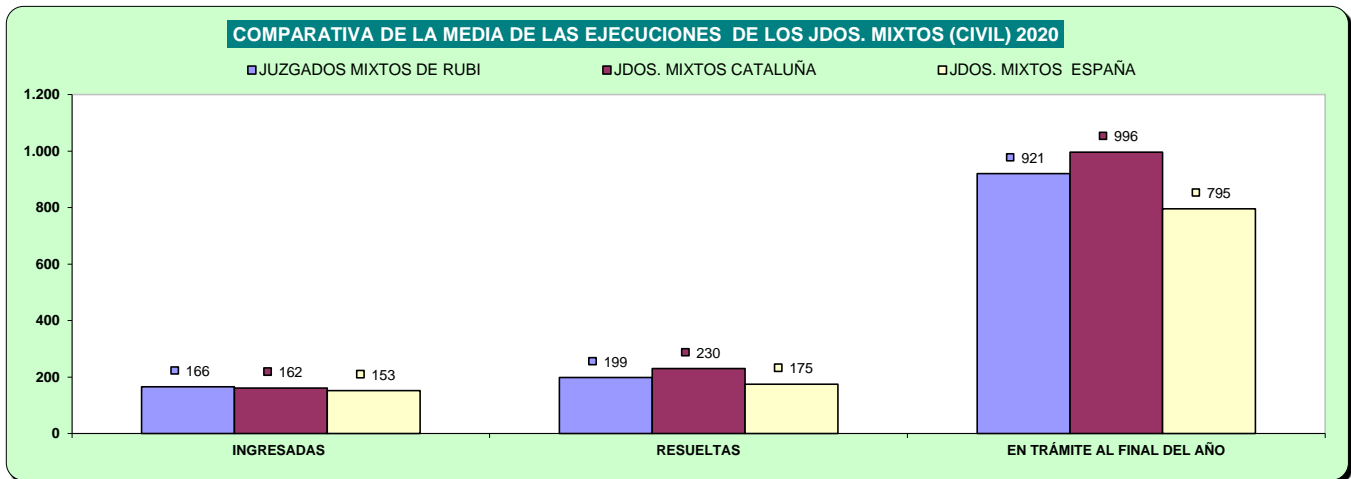


COMPARATIVA DE LA MEDIA DE RESOLUCIONES DE LOS JDOS. DE MIXTOS (PENAL) 2020



c) Ejecuciones por órgano.

NUMERO DE EJECUTORIAS POR ÓRGANO		INGRESADAS			RESUELTAS			EN TRÁMITE AL FINAL DEL AÑO		
ÓRGANO		2019	2020	% EVOLUCIÓN	2019	2020	% EVOLUCIÓN	2019	2020	% EVOLUCIÓN
JDO. DE 1ª. INSTAN. E INSTRUC. Nº. 1 DE RUBI	Civil	144	128	-11,11%	144	175	21,53%	737	710	-3,66%
	Penal	11	12	9,09%	8	1	-87,50%	29	43	48,28%
JDO. DE 1ª. INSTAN. E INSTRUC. Nº. 2 DE RUBI	Civil	179	152	-15,08%	253	111	-56,13%	891	949	6,51%
	Penal	23	26	13,04%	13	18	38,46%	39	44	12,82%
JDO. DE 1ª. INSTAN. E INSTRUC. Nº. 3 DE RUBI	Civil	192	170	-11,46%	210	148	-29,52%	1.104	1.125	1,90%
	Penal	23	14	-39,13%	34	16	-52,94%	37	35	-5,41%
JDO. DE 1ª. INSTAN. E INSTRUC. Nº. 4 DE RUBI	Civil	151	148	-1,99%	102	120	17,65%	1.255	1.283	2,23%
	Penal	26	30	15,38%	16	45	181,25%	47	32	-31,91%
JDO. DE 1ª. INSTAN. E INSTRUC. Nº. 5 DE RUBI	Civil	172	115	-33,14%	226	135	-40,27%	563	548	-2,66%
	Penal	44	35	-20,45%	26	18	-30,77%	59	76	28,81%
JDO. DE 1ª. INSTAN. E INSTRUC. Nº. 6 DE RUBI	Civil	181	168	-7,18%	149	240	61,07%	1.387	1.058	-23,72%
	Penal	28	21	-25,00%	17	27	58,82%	34	28	-17,65%
JDO. DE 1ª. INSTAN. E INSTRUC. Nº. 7 DE RUBI	Civil	196	242	23,47%	316	324	2,53%	1.066	1.019	-4,41%
	Penal	20	21	5,00%	26	19	-26,92%	36	38	5,56%
JDO. DE 1ª. INSTAN. E INSTRUC. Nº. 8 DE RUBI	Civil	217	206	-5,07%	280	338	20,71%	720	672	-6,67%
	Penal	19	20	5,26%	11	21	90,91%	47	46	-2,13%
TOTALES	Civil	1.432	1.329	-7,19%	1.680	1.591	-5,30%	7.723	7.364	-4,65%
	Penal	194	179	-7,73%	151	165	9,27%	328	342	4,27%



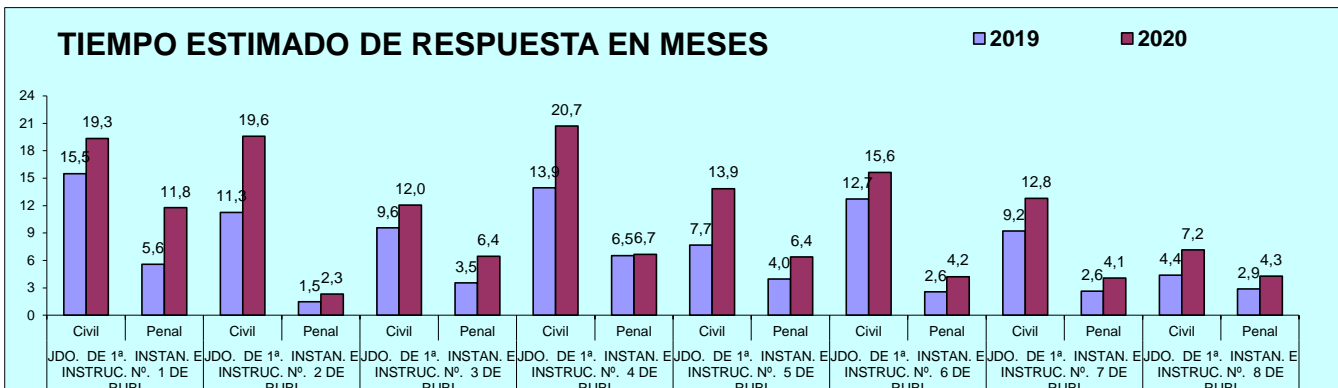
d) Carga de trabajo en relación a los nuevos módulos publicados en el BOE el 29/12/2018

ASUNTOS COMPUTABLES PARA EL MÓDULO		ASUNTOS INGRESADOS 2020 (MÓDULO)	MÓDULO DE INGRESO PUBLICADOS EN EL BOE EL 29/12/2018	% RESPECTO AL MÓDULO DE INGRESO
ÓRGANO				
JDO. DE 1ª. INSTAN. E INSTRUCC. Nº. 1 DE RUBI	Civil	902	680	32,65%
	Penal	722	1.000	-27,80%
JDO. DE 1ª. INSTAN. E INSTRUCC. Nº. 2 DE RUBI	Civil	945	680	38,97%
	Penal	846	1.000	-15,40%
JDO. DE 1ª. INSTAN. E INSTRUCC. Nº. 3 DE RUBI	Civil	1.011	680	48,68%
	Penal	604	1.000	-39,60%
JDO. DE 1ª. INSTAN. E INSTRUCC. Nº. 4 DE RUBI	Civil	989	680	45,44%
	Penal	612	1.000	-38,80%
JDO. DE 1ª. INSTAN. E INSTRUCC. Nº. 5 DE RUBI	Civil (*)	590	680	-13,31%
	Penal(*)	979	1.000	-2,10%
JDO. DE 1ª. INSTAN. E INSTRUCC. Nº. 6 DE RUBI	Civil	1.094	680	60,88%
	Penal	790	1.000	-21,00%
JDO. DE 1ª. INSTAN. E INSTRUCC. Nº. 7 DE RUBI	Civil	1.115	680	63,97%
	Penal	593	1.000	-40,70%
JDO. DE 1ª. INSTAN. E INSTRUCC. Nº. 8 DE RUBI	Civil	1.104	680	62,28%
	Penal	614	1.000	-38,60%

(*) A la espera de que se publique el factor de corrección para los que tienen atribuida la competencia de VIDO, se aplica el módulo establecido para los juzgados de primera instancia e instrucción

e) Tiempo estimado de respuesta en los órganos judiciales (calculado en meses).

TIEMPO ESTIMADO DE RESPUESTA EN LOS ÓRGANOS JUDICIALES (EN MESES)			
ÓRGANO		2019	2020
JDO. DE 1ª. INSTAN. E INSTRUCC. Nº. 1 DE RUBI	Civil	15,5	19,3
	Penal	5,6	11,8
JDO. DE 1ª. INSTAN. E INSTRUCC. Nº. 2 DE RUBI	Civil	11,3	19,6
	Penal	1,5	2,3
JDO. DE 1ª. INSTAN. E INSTRUCC. Nº. 3 DE RUBI	Civil	9,6	12,0
	Penal	3,5	6,4
JDO. DE 1ª. INSTAN. E INSTRUCC. Nº. 4 DE RUBI	Civil	13,9	20,7
	Penal	6,5	6,7
JDO. DE 1ª. INSTAN. E INSTRUCC. Nº. 5 DE RUBI	Civil	7,7	13,9
	Penal	4,0	6,4
JDO. DE 1ª. INSTAN. E INSTRUCC. Nº. 6 DE RUBI	Civil	12,7	15,6
	Penal	2,6	4,2
JDO. DE 1ª. INSTAN. E INSTRUCC. Nº. 7 DE RUBI	Civil	9,2	12,8
	Penal	2,6	4,1
JDO. DE 1ª. INSTAN. E INSTRUCC. Nº. 8 DE RUBI	Civil	4,4	7,2
	Penal	2,9	4,3



B) ASUNTOS DE VIOLENCIA DOMÉSTICA

a) Asuntos por órgano.

NUMERO ASUNTOS POR ÓRGANO		INGRESADOS			RESUELTOS			EN TRAMITE AL FINAL DEL AÑO		
ÓRGANO		2019	2020	% EVOLUCIÓN	2019	2020	% EVOLUCIÓN	2019	2020	% EVOLUCIÓN
JDO. DE 1ª. INSTAN. E INSTRUC. Nº. 5 DE RUBI	Civil	88	76	-13,64%	81	78	-3,70%	31	29	-6,45%
	Penal	473	457	-3,38%	427	420	-1,64%	135	172	27,41%

b) Resoluciones dictadas por órgano.

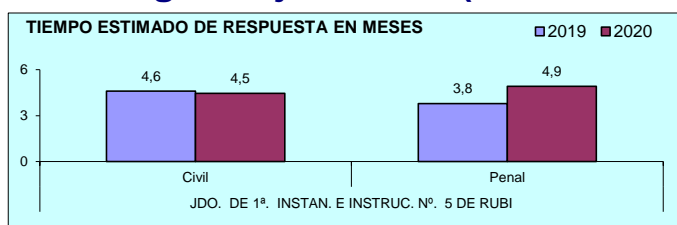
NUMERO DE RESOLUCIONES DICTADAS POR ÓRGANO		SENTENCIAS			AUTOS			DECRETOS		
ÓRGANO		2019	2020	% EVOLUCIÓN	2019	2020	% EVOLUCIÓN	2019	2020	% EVOLUCIÓN
JDO. DE 1ª. INSTAN. E INSTRUC. Nº. 5 DE RUBI	Civil	22	21	-4,55%	37	31	-16,22%	33	20	-39,39%
	Penal	48	49	2,08%	182	216	18,68%	3	2	-33,33%

c) Ejecuciones por órgano.

NUMERO DE EJECUTORIAS POR ÓRGANO		INGRESADAS			RESUELTAS			EN TRÁMITE AL FINAL DEL AÑO		
ÓRGANO		2019	2020	% EVOLUCIÓN	2019	2020	% EVOLUCIÓN	2019	2020	% EVOLUCIÓN
JDO. DE 1ª. INSTAN. E INSTRUC. Nº. 5 DE RUBI	Civil	24	20	-16,67%	24	12	-50,00%	67	75	11,94%
	Penal	5	5	0,00%	3	2	-33,33%	4	7	75,00%

d) Tiempo estimado de respuesta en los órganos judiciales (calculado en meses).

TIEMPO ESTIMADO DE RESPUESTA EN LOS ÓRGANOS JUDICIALES (EN MESES)			
ÓRGANO		2019	2020
JDO. DE 1ª. INSTAN. E INSTRUC. Nº. 5 DE RUBI	Civil	4,6	4,5
	Penal	3,8	4,9



PARTIDO JUDICIAL DE SABADELL

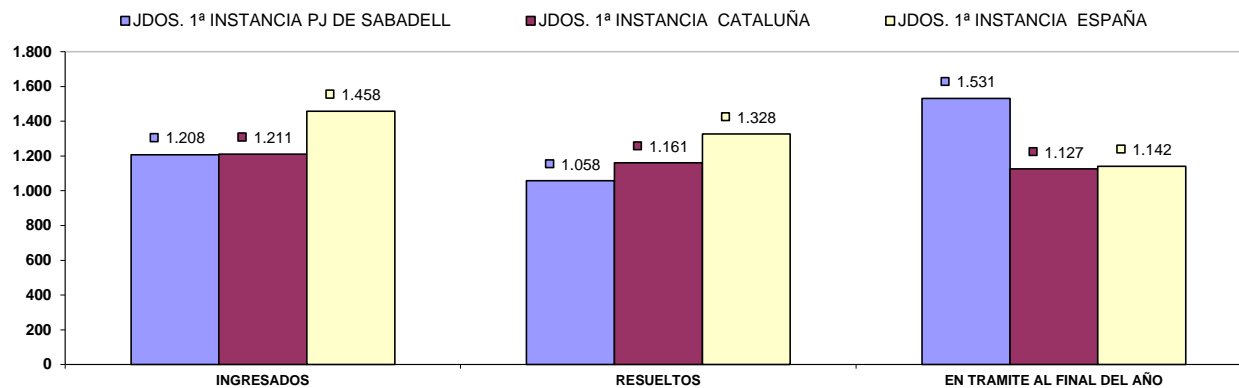
1) JUZGADOS PRIMERA INSTANCIA

El Juzgado de primera instancia nº 10 entró en funcionamiento el 2 de enero de 2020

A) ASUNTOS POR ÓRGANO

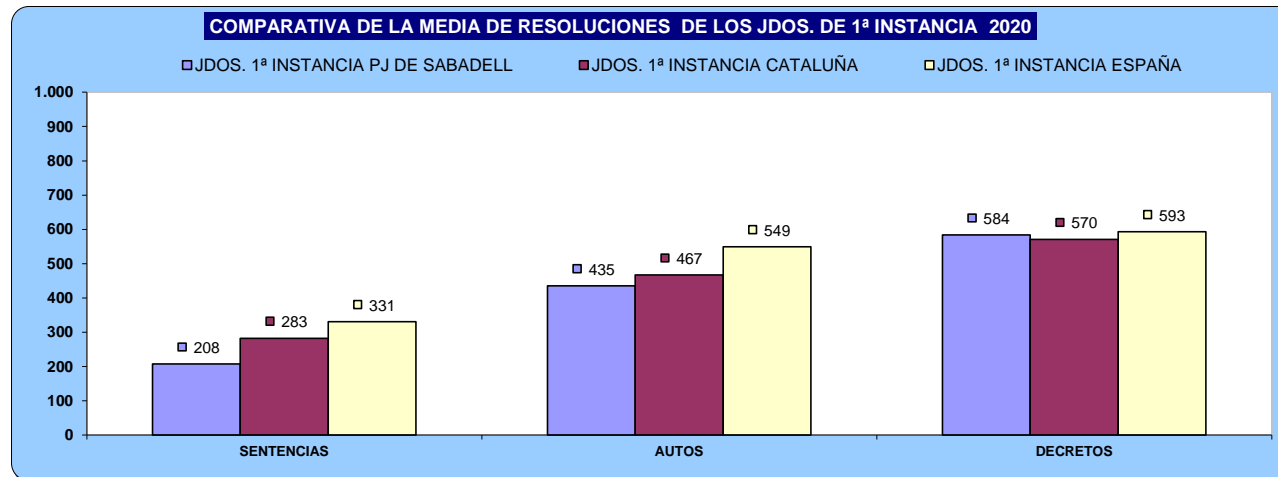
NUMERO ASUNTOS POR ÓRGANO	INGRESADOS			RESUELTOS			EN TRAMITE AL FINAL DEL AÑO			
	ÓRGANO	2019	2020	% EVOLUCIÓN	2019	2020	% EVOLUCIÓN	2019	2020	% EVOLUCIÓN
JDO. DE 1ª. INSTAN. Nº. 1 DE SABADELL		1.656	1.236	-25,36%	1.381	1.196	-13,40%	1.447	1.487	2,76%
JDO. DE 1ª. INSTAN. Nº. 2 DE SABADELL		1.723	1.069	-37,96%	1.217	1.071	-12,00%	1.694	1.692	-0,12%
JDO. DE 1ª. INSTAN. Nº. 3 DE SABADELL		1.608	1.028	-36,07%	963	891	-7,48%	2.628	2.765	5,21%
JDO. DE 1ª. INSTAN. Nº. 4 DE SABADELL		1.380	930	-32,61%	1.142	906	-20,67%	1.100	1.124	2,18%
JDO. DE 1ª. INSTAN. Nº. 5 DE SABADELL		1.562	1.236	-20,87%	1.728	1.200	-30,56%	838	874	4,30%
JDO. DE 1ª. INSTAN. Nº. 6 DE SABADELL		1.516	1.126	-25,73%	1.071	1.254	17,09%	1.936	1.817	-6,15%
JDO. DE 1ª. INSTAN. Nº. 7 DE SABADELL		1.577	1.033	-34,50%	1.493	892	-40,25%	1.393	1.534	10,12%
JDO. DE 1ª. INSTAN. Nº. 10 DE SABADELL		-	2.004	-	-	1.051	-	-	953	-
TOTALES		11.022	9.662	-12,34%	8.995	8.461	-5,94%	11.036	12.246	10,96%

COMPARATIVA DE LA MEDIA DE ASUNTOS DE LOS JDOS. 1ª INSTANCIA 2020



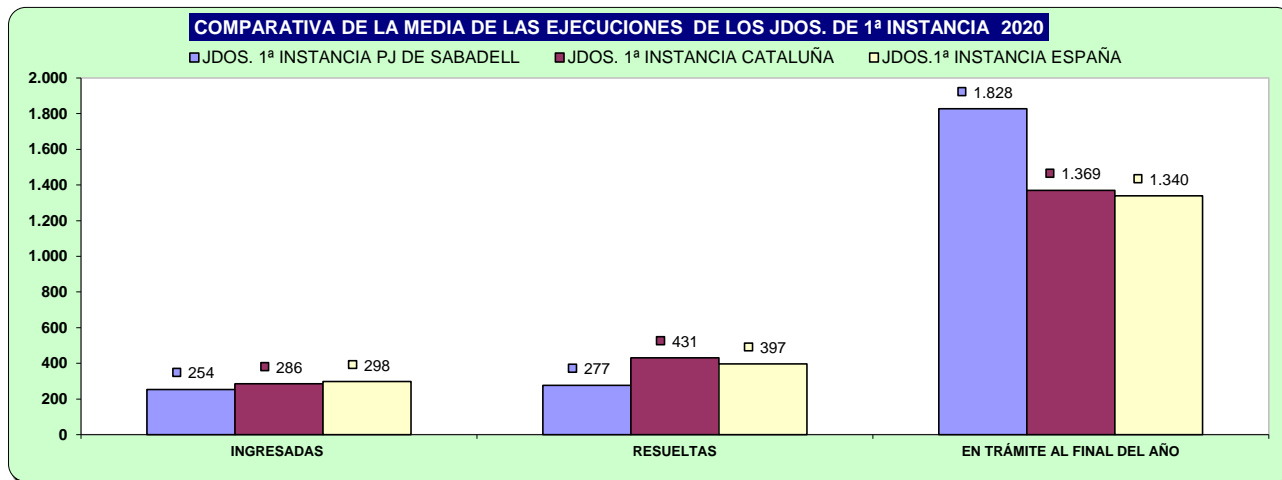
B) RESOLUCIONES DICTADAS POR ÓRGANO

NUMERO DE RESOLUCIONES DICTADAS POR ÓRGANO	SENTENCIAS			AUTOS			DECRETOS		
	ÓRGANO	2019	2020	% EVOLUCIÓN	2019	2020	% EVOLUCIÓN	2019	2020
JDO. DE 1ª. INSTAN. Nº. 1 DE SABADELL	247	220	-10,93%	635	515	-18,90%	704	650	-7,67%
JDO. DE 1ª. INSTAN. Nº. 2 DE SABADELL	226	217	-3,98%	457	335	-26,70%	616	588	-4,55%
JDO. DE 1ª. INSTAN. Nº. 3 DE SABADELL	254	172	-32,28%	335	231	-31,04%	560	656	17,14%
JDO. DE 1ª. INSTAN. Nº. 4 DE SABADELL	220	244	10,91%	491	445	-9,37%	779	617	-20,80%
JDO. DE 1ª. INSTAN. Nº. 5 DE SABADELL	348	249	-28,45%	839	538	-35,88%	794	595	-25,06%
JDO. DE 1ª. INSTAN. Nº. 6 DE SABADELL	269	301	11,90%	420	442	5,24%	569	670	17,75%
JDO. DE 1ª. INSTAN. Nº. 7 DE SABADELL	301	154	-48,84%	636	390	-38,68%	741	512	-30,90%
JDO. DE 1ª. INSTAN. Nº. 10 DE SABADELL	-	103	-	-	587	-	-	381	-
TOTALES	1.865	1.660	-10,99%	3.813	3.483	-8,65%	4.763	4.669	-1,97%



C) EJECUCIONES POR ÓRGANO

NUMERO DE EJECUTORIAS POR ÓRGANO	INGRESADAS			RESUELTAS			EN TRÁMITE AL FINAL DEL AÑO		
	ÓRGANO	2019	2020	% EVOLUCIÓN	2019	2020	% EVOLUCIÓN	2019	2020
JDO. DE 1ª. INSTAN. Nº. 1 DE SABADELL	394	256	-35,03%	512	192	-62,50%	1.824	1.965	7,73%
JDO. DE 1ª. INSTAN. Nº. 2 DE SABADELL	285	286	0,35%	228	179	-21,49%	1.693	2.321	37,09%
JDO. DE 1ª. INSTAN. Nº. 3 DE SABADELL	256	193	-24,61%	268	175	-34,70%	2.927	3.041	3,89%
JDO. DE 1ª. INSTAN. Nº. 4 DE SABADELL	338	253	-25,15%	916	431	-52,95%	1.544	1.662	7,64%
JDO. DE 1ª. INSTAN. Nº. 5 DE SABADELL	435	360	-17,24%	639	712	11,42%	1.873	1.856	-0,91%
JDO. DE 1ª. INSTAN. Nº. 6 DE SABADELL	275	312	13,45%	701	169	-75,89%	1.330	1.521	14,36%
JDO. DE 1ª. INSTAN. Nº. 7 DE SABADELL	372	247	-33,60%	515	336	-34,76%	2.135	2.153	0,84%
JDO. DE 1ª. INSTAN. Nº. 10 DE SABADELL	-	123	-	-	21	-	-	102	-
TOTALES	2.355	2.030	-13,80%	3.779	2.215	-41,39%	13.326	14.621	9,72%

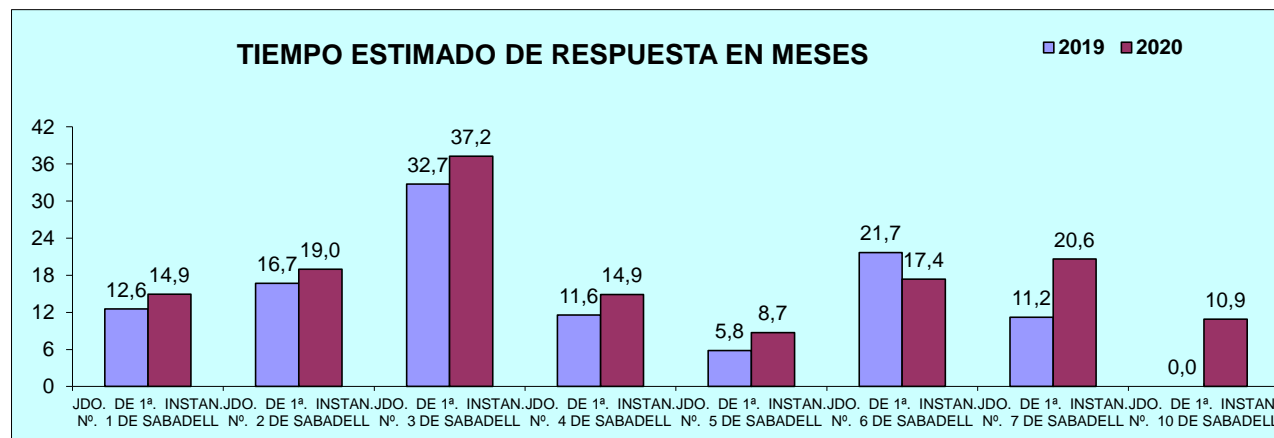


D) CARGA DE TRABAJO EN RELACIÓN A LOS NUEVOS MÓDULOS PUBLICADOS EN EL BOE EL 29/12/2018

ASUNTOS COMPUTABLES PARA EL MÓDULO	ASUNTOS INGRESADOS 2020 (MÓDULO)	MÓDULO DE INGRESO PUBLICADOS EN EL BOE EL 29/12/2018	% RESPECTO AL MÓDULO DE INGRESO
ÓRGANO			
JDO. DE 1ª. INSTAN. Nº. 1 DE SABADELL	1.497	1.200	24,75%
JDO. DE 1ª. INSTAN. Nº. 2 DE SABADELL	1.357	1.200	13,08%
JDO. DE 1ª. INSTAN. Nº. 3 DE SABADELL	1.226	1.200	2,17%
JDO. DE 1ª. INSTAN. Nº. 4 DE SABADELL	1.187	1.200	-1,08%
JDO. DE 1ª. INSTAN. Nº. 5 DE SABADELL	1.603	1.200	33,58%
JDO. DE 1ª. INSTAN. Nº. 6 DE SABADELL	1.441	1.200	20,08%
JDO. DE 1ª. INSTAN. Nº. 7 DE SABADELL	1.288	1.200	7,29%
JDO. DE 1ª. INSTAN. Nº. 10 DE SABADELL	2.137	1.200	78,04%

E) TIEMPO ESTIMADO DE RESPUESTA EN LOS ÓRGANOS JUDICIALES. CALCULADO EN MESES

TIEMPO ESTIMADO DE RESPUESTA EN LOS ÓRGANOS JUDICIALES (EN MESES)		
ÓRGANO	2019	2020
JDO. DE 1ª. INSTAN. Nº. 1 DE SABADELL	12,6	14,9
JDO. DE 1ª. INSTAN. Nº. 2 DE SABADELL	16,7	19,0
JDO. DE 1ª. INSTAN. Nº. 3 DE SABADELL	32,7	37,2
JDO. DE 1ª. INSTAN. Nº. 4 DE SABADELL	11,6	14,9
JDO. DE 1ª. INSTAN. Nº. 5 DE SABADELL	5,8	8,7
JDO. DE 1ª. INSTAN. Nº. 6 DE SABADELL	21,7	17,4
JDO. DE 1ª. INSTAN. Nº. 7 DE SABADELL	11,2	20,6
JDO. DE 1ª. INSTAN. Nº. 10 DE SABADELL	-	10,9

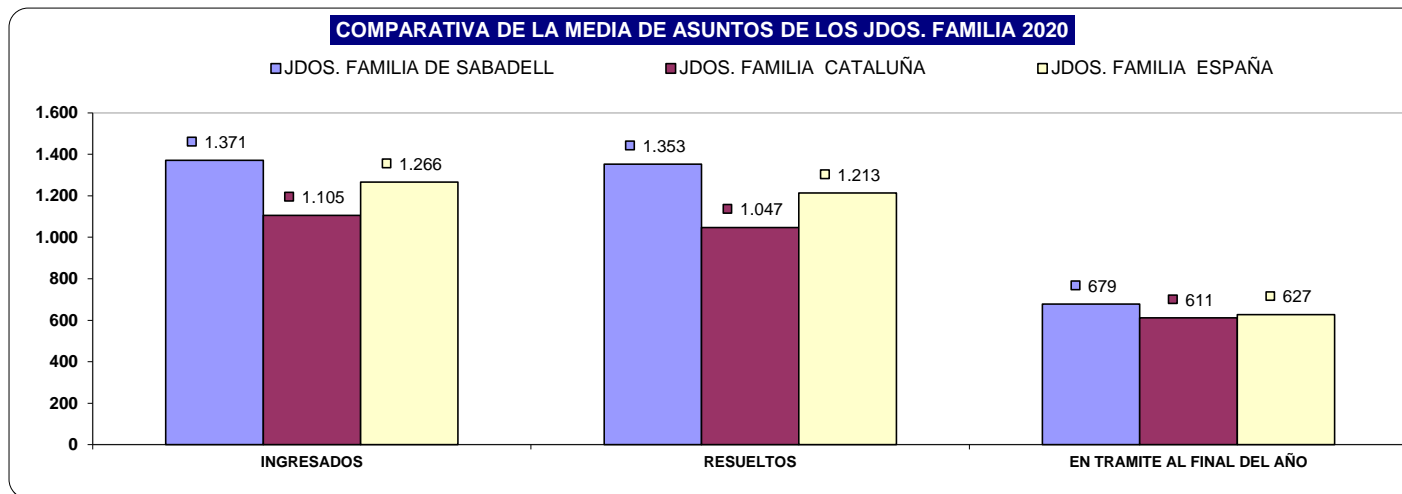


2) JUZGADOS PRIMERA INSTANCIA (FAMILIA)

El Juzgado de primera instancia nº 9 de Sabadell entró en funcionamiento del 2 de enero de 2020.

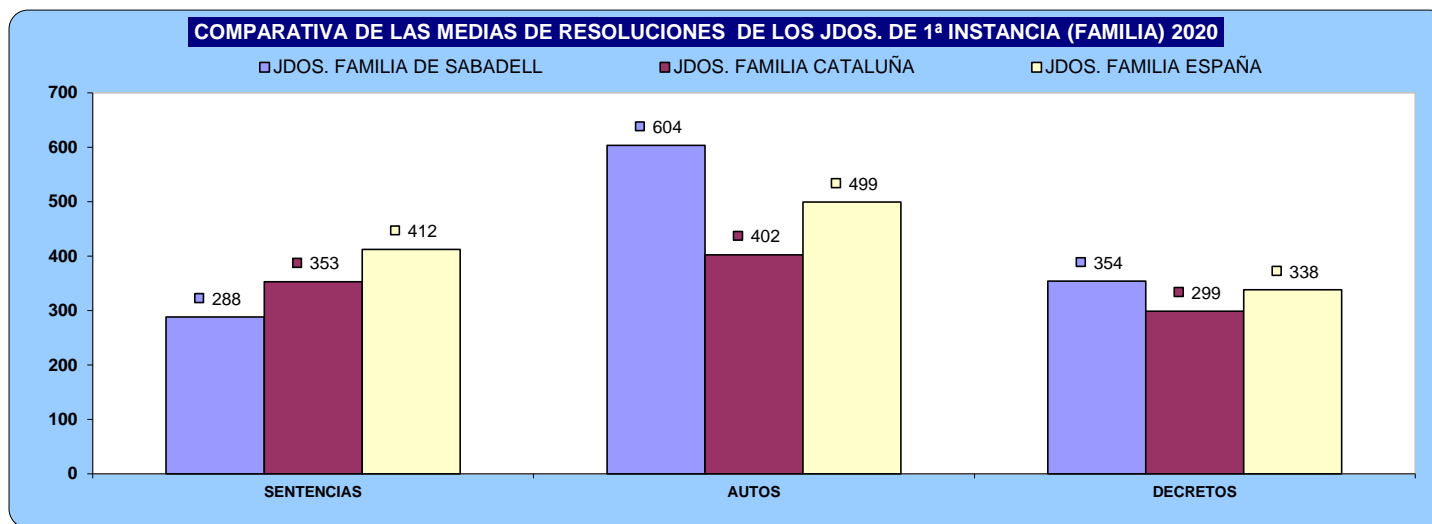
A) ASUNTOS POR ÓRGANO

NUMERO ASUNTOS POR ÓRGANO	INGRESADOS			RESUELTOS			EN TRAMITE AL FINAL DEL AÑO			
	ÓRGANO	2019	2020	% EVOLUCIÓN	2019	2020	% EVOLUCIÓN	2019	2020	% EVOLUCIÓN
JDO. DE 1ª. INSTAN. Nº. 8 DE SABADELL		2.229	928	-58,37%	2.418	1.580	-34,66%	1.176	668	-43,20%
JDO. DE 1ª. INSTAN. Nº. 9 DE SABADELL		-	1.814	-	-	1.125	-	-	689	-
TOTALES		2.229	2.742	23,01%	2.418	2.705	11,87%	1.176	1.357	15,39%



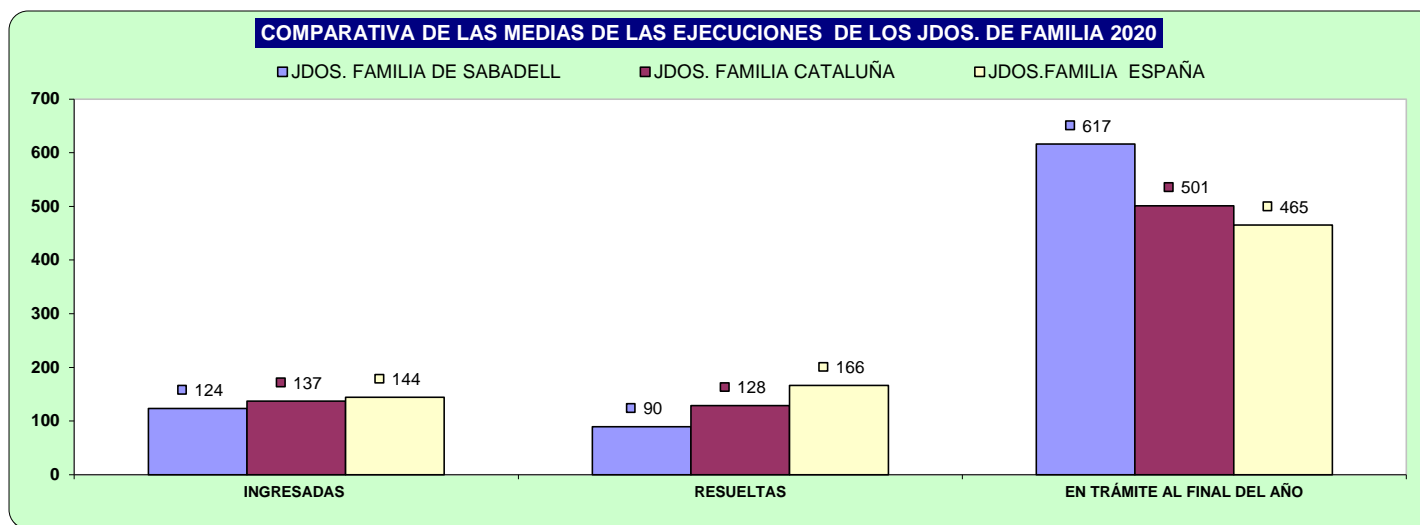
B) RESOLUCIONES DICTADAS POR ÓRGANO

NUMERO DE RESOLUCIONES DICTADAS POR ÓRGANO	SENTENCIAS			AUTOS			DECRETOS		
	ÓRGANO	2019	2020	% EVOLUCIÓN	2019	2020	% EVOLUCIÓN	2019	2020
JDO. DE 1ª. INSTAN. Nº. 8 DE SABADELL	609	244	-59,93%	674	648	-3,86%	790	494	-37,47%
JDO. DE 1ª. INSTAN. Nº. 9 DE SABADELL	-	332	-	-	559	-	-	214	-
TOTALES	609	576	-5,42%	674	1.207	79,08%	790	708	-10,38%



C) EJECUCIONES POR ÓRGANO

NUMERO DE EJECUTORIAS POR ÓRGANO	INGRESADAS			RESUELTAS			EN TRÁMITE AL FINAL DEL AÑO		
	ÓRGANO	2019	2020	% EVOLUCIÓN	2019	2020	% EVOLUCIÓN	2019	2020
JDO. DE 1ª. INSTAN. Nº. 8 DE SABADELL	280	225	-19,64%	279	176	-36,92%	1.150	1.214	5,57%
JDO. DE 1ª. INSTAN. Nº. 9 DE SABADELL	-	22	-	-	3	-	-	19	-
TOTALES	280	247	-11,79%	279	179	-35,84%	1.150	1.233	7,22%

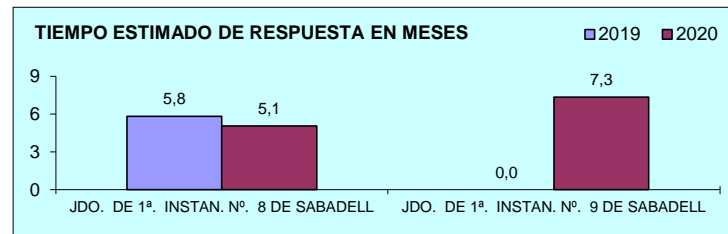


D) CARGA DE TRABAJO EN RELACIÓN A LOS NUEVOS MÓDULOS PUBLICADOS EN EL BOE EL 29/12/2018

ASUNTOS COMPUTABLES PARA EL MÓDULO	ASUNTOS INGRESADOS 2020 (MÓDULO)	MÓDULO DE INGRESO PUBLICADOS EN EL BOE EL 29/12/2018	% RESPECTO AL MÓDULO DE INGRESO
ÓRGANO			
JDO. DE 1ª. INSTAN. Nº. 8 DE SABADELL	945	1.323	-28,55%
JDO. DE 1ª. INSTAN. Nº. 9 DE SABADELL	1.653	1.323	24,96%

E) TIEMPO ESTIMADO DE RESPUESTA EN LOS ÓRGANOS JUDICIALES. CALCULADO EN MESES

TIEMPO ESTIMADO DE RESPUESTA EN LOS ÓRGANOS JUDICIALES (EN MESES)		
ÓRGANO	2019	2020
JDO. DE 1ª. INSTAN. Nº. 8 DE SABADELL	5,8	5,1
JDO. DE 1ª. INSTAN. Nº. 9 DE SABADELL	-	7,3

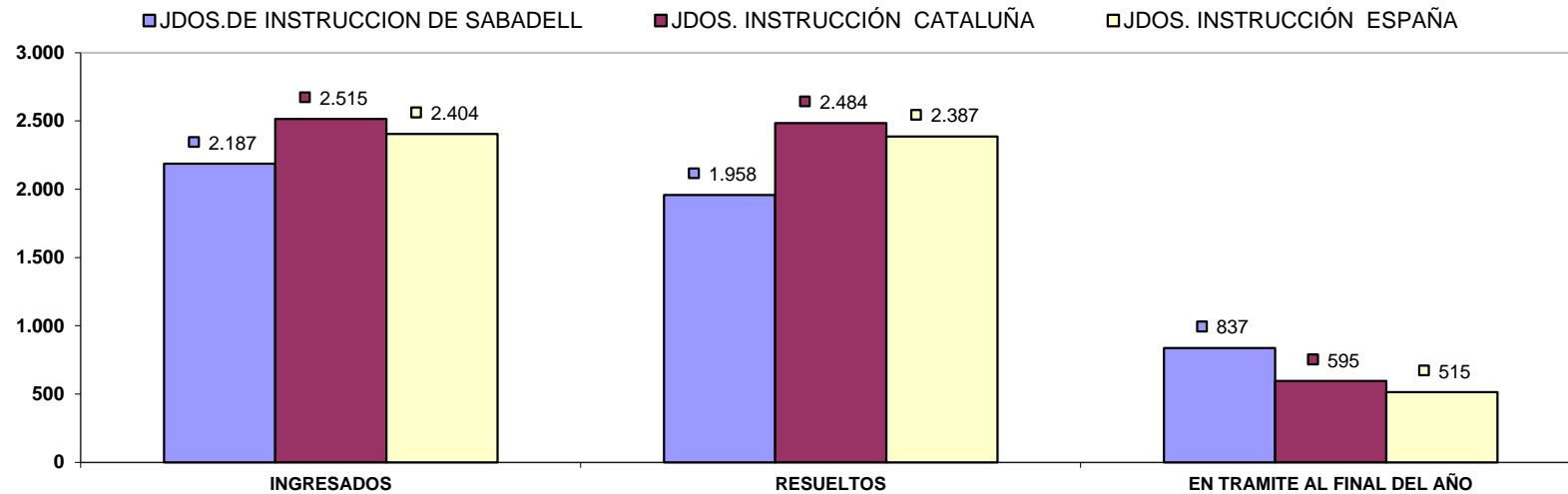


3) JUZGADOS DE INSTRUCCION

A) ASUNTOS POR ÓRGANO

NUMERO ASUNTOS POR ÓRGANO	INGRESADOS			RESUELTOS			EN TRAMITE AL FINAL DEL AÑO		
	ÓRGANO	2019	2020	% EVOLUCIÓN	2019	2020	% EVOLUCIÓN	2019	2020
JDO. DE INSTRUC. Nº. 1 DE SABADELL	2.381	2.191	-7,98%	2.214	1.579	-28,68%	665	1.099	65,26%
JDO. DE INSTRUC. Nº. 2 DE SABADELL	2.479	2.273	-8,31%	2.394	2.254	-5,85%	749	768	2,54%
JDO. DE INSTRUC. Nº. 3 DE SABADELL	2.767	2.383	-13,88%	2.746	2.109	-23,20%	508	782	53,94%
JDO. DE INSTRUC. Nº. 4 DE SABADELL	2.340	1.921	-17,91%	2.090	1.744	-16,56%	666	755	13,36%
JDO. DE INSTRUC. Nº. 5 DE SABADELL	2.537	2.169	-14,51%	2.471	2.106	-14,77%	716	779	8,80%
TOTALES	12.504	10.937	-12,53%	11.915	9.792	-17,82%	3.304	4.183	26,60%

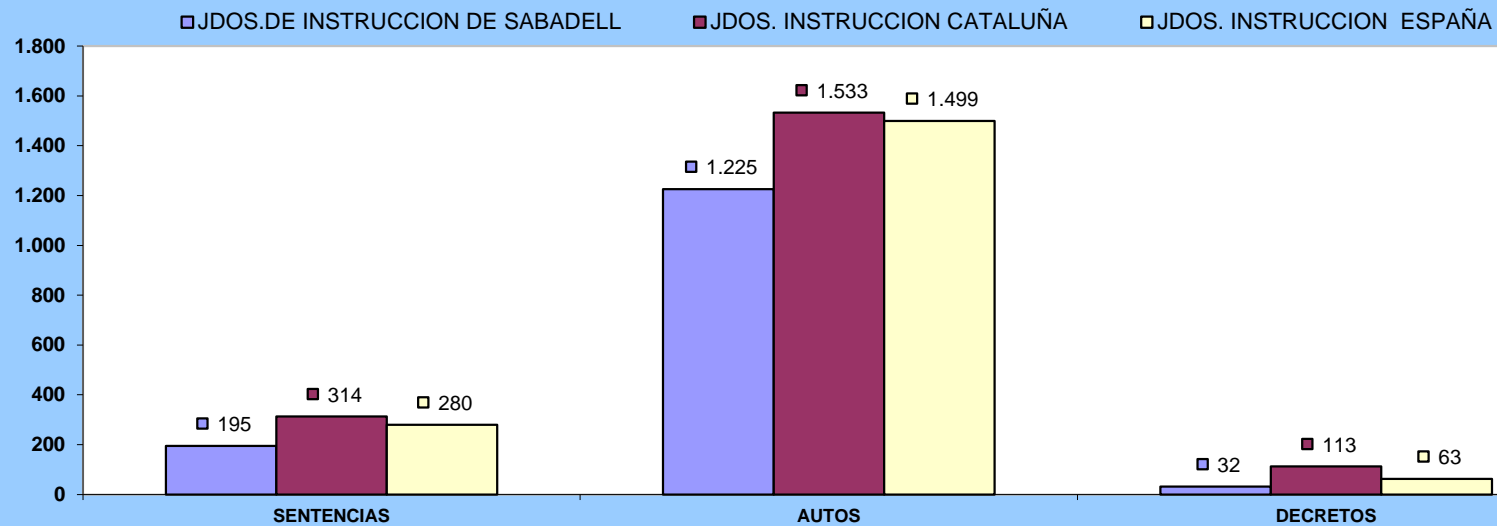
COMPARATIVA DE LA MEDIA DE ASUNTOS DE LOS JDOS. INSTRUCCIÓN 2020



B) RESOLUCIONES DICTADAS POR ÓRGANO

NUMERO DE RESOLUCIONES DICTADAS POR ÓRGANO	SENTENCIAS			AUTOS			DECRETOS		
	ÓRGANO	2019	2020	% EVOLUCIÓN	2019	2020	% EVOLUCIÓN	2019	2020
JDO. DE INSTRUCC. Nº. 1 DE SABADELL	299	191	-36,12%	1.383	1.042	-24,66%	20	36	80,00%
JDO. DE INSTRUCC. Nº. 2 DE SABADELL	216	207	-4,17%	1.743	1.668	-4,30%	2	0	-100,00%
JDO. DE INSTRUCC. Nº. 3 DE SABADELL	311	213	-31,51%	1.434	1.045	-27,13%	33	46	39,39%
JDO. DE INSTRUCC. Nº. 4 DE SABADELL	306	180	-41,18%	1.299	1.168	-10,08%	47	52	10,64%
JDO. DE INSTRUCC. Nº. 5 DE SABADELL	219	185	-15,53%	1.550	1.204	-22,32%	23	28	21,74%
TOTALES	1.351	976	-27,76%	7.409	6.127	-17,30%	125	162	29,60%

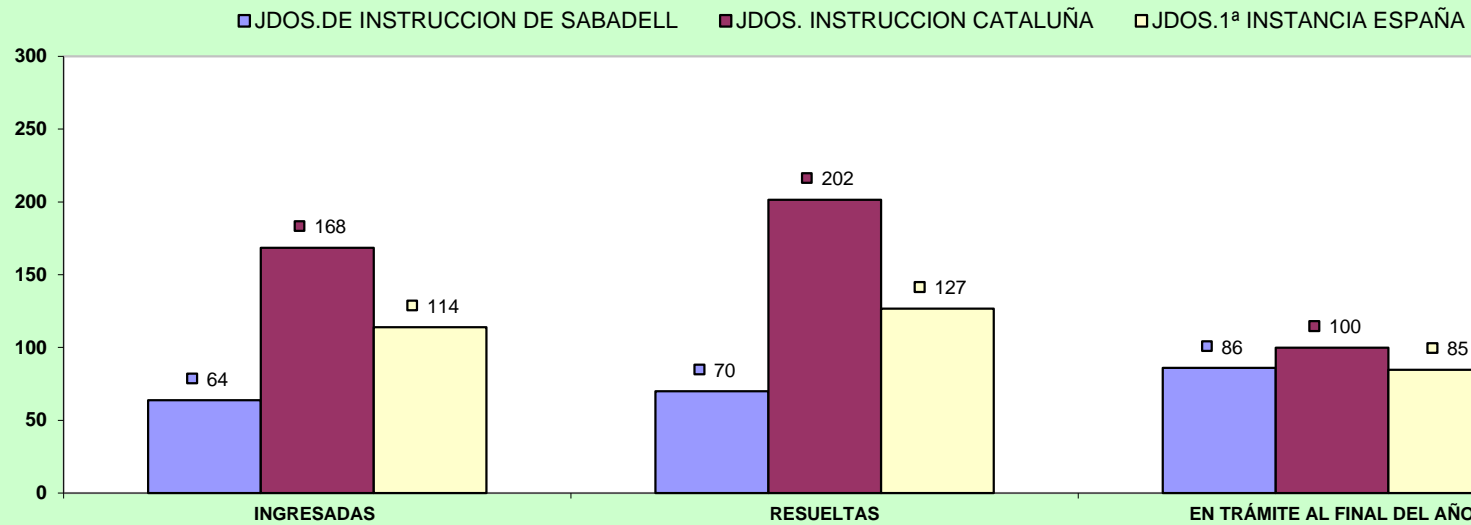
COMPARATIVA DE LA MEDIA DE RESOLUCIONES DE LOS JDOS. DE INSTRUCCION 2020



C) EJECUCIONES POR ÓRGANO

NUMERO DE EJECUTORIAS POR ÓRGANO	INGRESADAS			RESUELTAS			EN TRÁMITE AL FINAL DEL AÑO		
	2019	2020	% EVOLUCIÓN	2019	2020	% EVOLUCIÓN	2019	2020	% EVOLUCIÓN
JDO. DE INSTRUC. Nº. 1 DE SABADELL	184	40	-78,26%	113	74	-34,51%	155	120	-22,58%
JDO. DE INSTRUC. Nº. 2 DE SABADELL	68	34	-50,00%	67	36	-46,27%	58	56	-3,45%
JDO. DE INSTRUC. Nº. 3 DE SABADELL	100	56	-44,00%	91	111	21,98%	124	69	-44,35%
JDO. DE INSTRUC. Nº. 4 DE SABADELL	71	64	-9,86%	58	79	36,21%	67	53	-20,90%
JDO. DE INSTRUC. Nº. 5 DE SABADELL	109	125	14,68%	143	50	-65,03%	57	132	131,58%
TOTALES	532	319	-40,04%	472	350	-25,85%	461	430	-6,72%

COMPARATIVA DE LA MEDIA DE LAS EJECUCIONES DE LOS JDOS. DE INSTRUCCION 2020

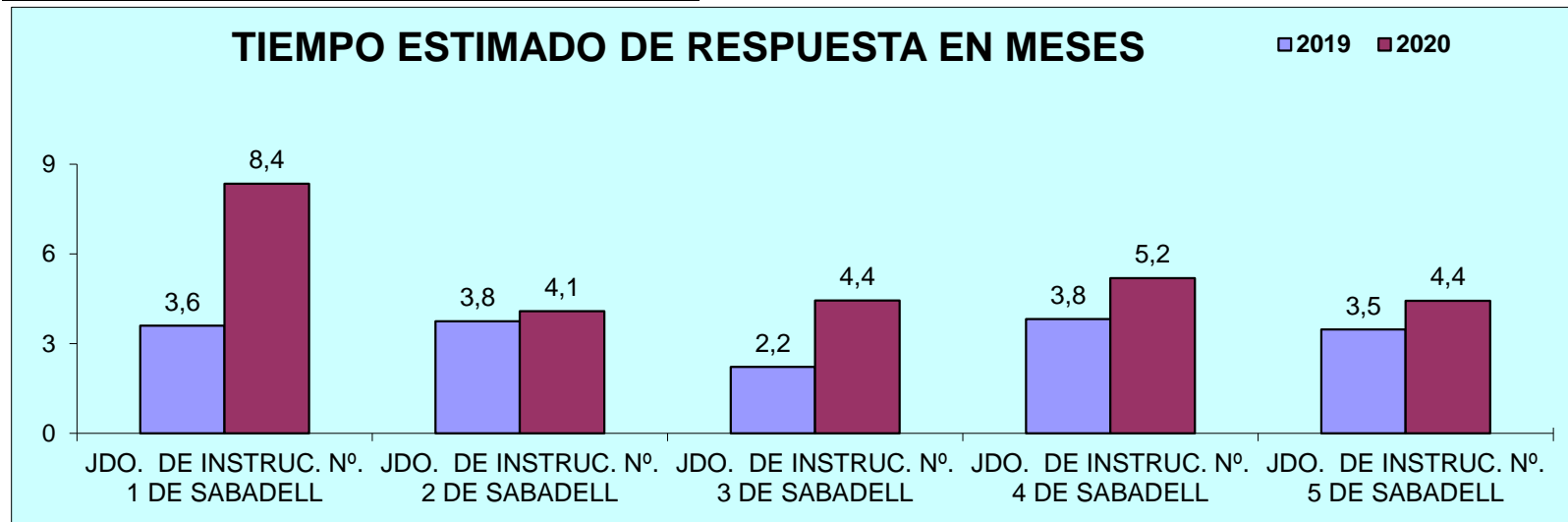


D) CARGA DE TRABAJO EN RELACIÓN A LOS NUEVOS MÓDULOS PUBLICADOS EN EL BOE EL 29/12/2018

ASUNTOS COMPUTABLES PARA EL MÓDULO	ASUNTOS REGISTRO GENERAL 2020 (MÓDULO)	MÓDULO DE INGRESO PUBLICADOS EN EL BOE EL 29/12/2018	% RESPECTO AL MÓDULO DE INGRESO
ÓRGANO			
JDO. DE INSTRUC. Nº. 1 DE SABADELL	2.164	3.300	-34,42%
JDO. DE INSTRUC. Nº. 2 DE SABADELL	2.275	3.300	-31,06%
JDO. DE INSTRUC. Nº. 3 DE SABADELL	2.383	3.300	-27,80%
JDO. DE INSTRUC. Nº. 4 DE SABADELL	1.878	3.300	-43,09%
JDO. DE INSTRUC. Nº. 5 DE SABADELL	2.144	3.300	-35,03%

E) TIEMPO ESTIMADO DE RESPUESTA EN LOS ÓRGANOS JUDICIALES. CALCULADO EN MESES

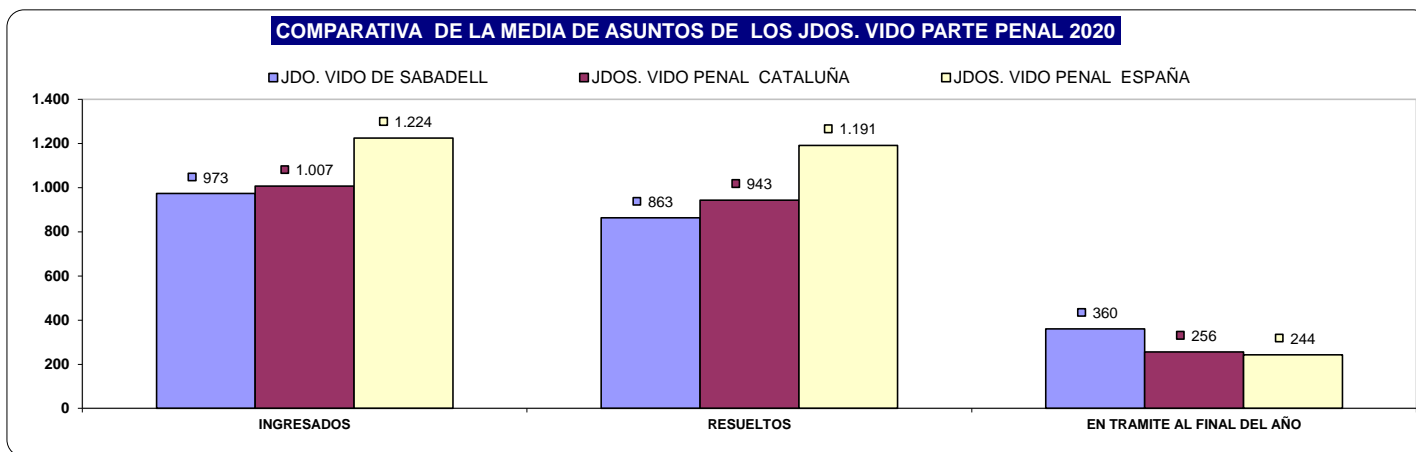
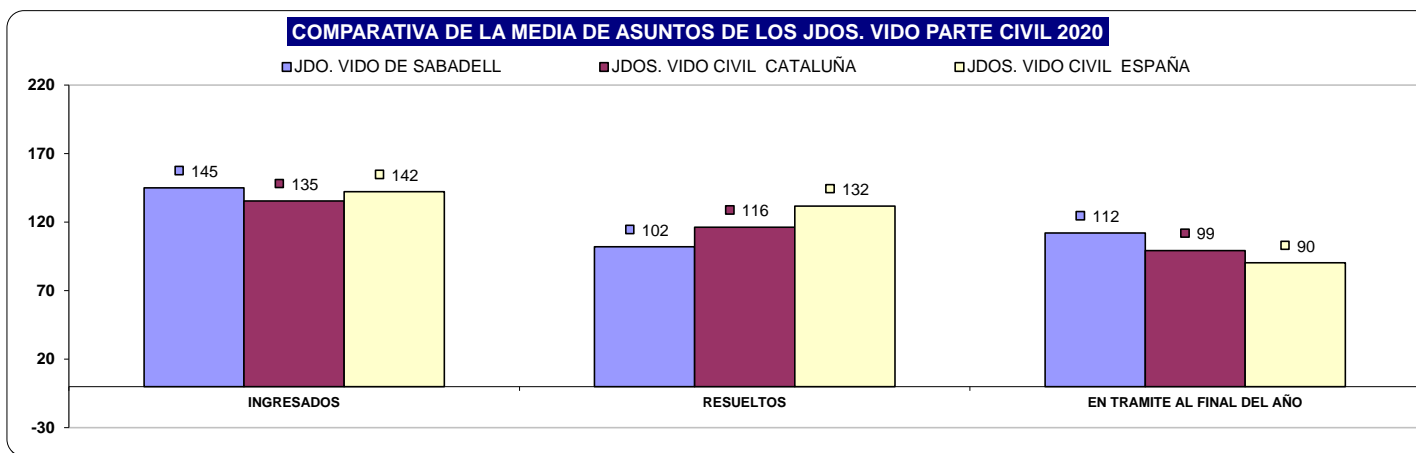
TIEMPO ESTIMADO DE RESPUESTA EN LOS ÓRGANOS JUDICIALES (EN MESES)		
ÓRGANO	2019	2020
JDO. DE INSTRUCC. Nº. 1 DE SABADELL	3,6	8,4
JDO. DE INSTRUCC. Nº. 2 DE SABADELL	3,8	4,1
JDO. DE INSTRUCC. Nº. 3 DE SABADELL	2,2	4,4
JDO. DE INSTRUCC. Nº. 4 DE SABADELL	3,8	5,2
JDO. DE INSTRUCC. Nº. 5 DE SABADELL	3,5	4,4



4) JUZGADO DE VIOLENCIA CONTRA LA MUJER

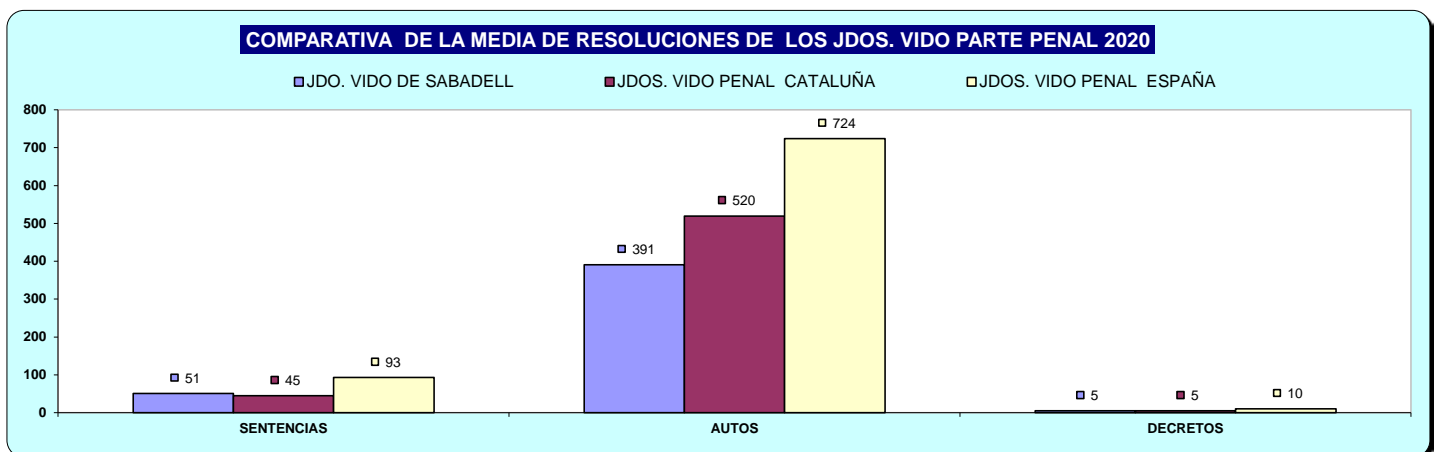
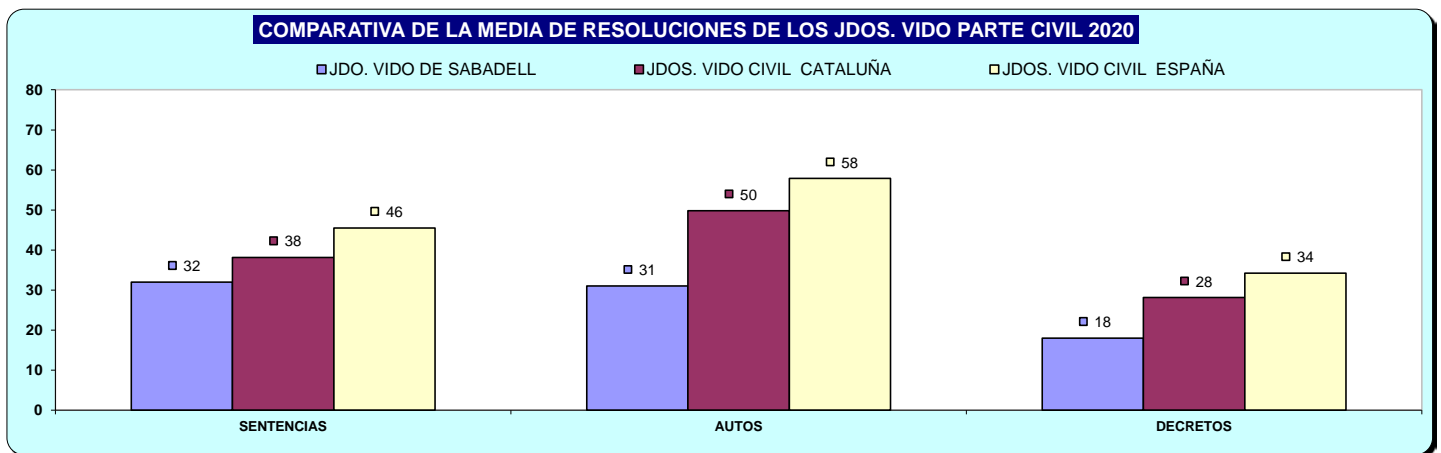
A) ASUNTOS POR ÓRGANO

NUMERO ASUNTOS POR ÓRGANO		INGRESADOS			RESUELTOS			EN TRAMITE AL FINAL DEL AÑO		
ÓRGANO		2019	2020	% EVOLUCIÓN	2019	2020	% EVOLUCIÓN	2019	2020	% EVOLUCIÓN
JDO. DE VIOLENCIA SOBRE LA MUJER Nº. 1 DE SABADELL	Civil	142	145	2,11%	129	102	-20,93%	69	112	62,32%
	Penal	1.024	973	-4,98%	925	863	-6,70%	250	360	44,00%



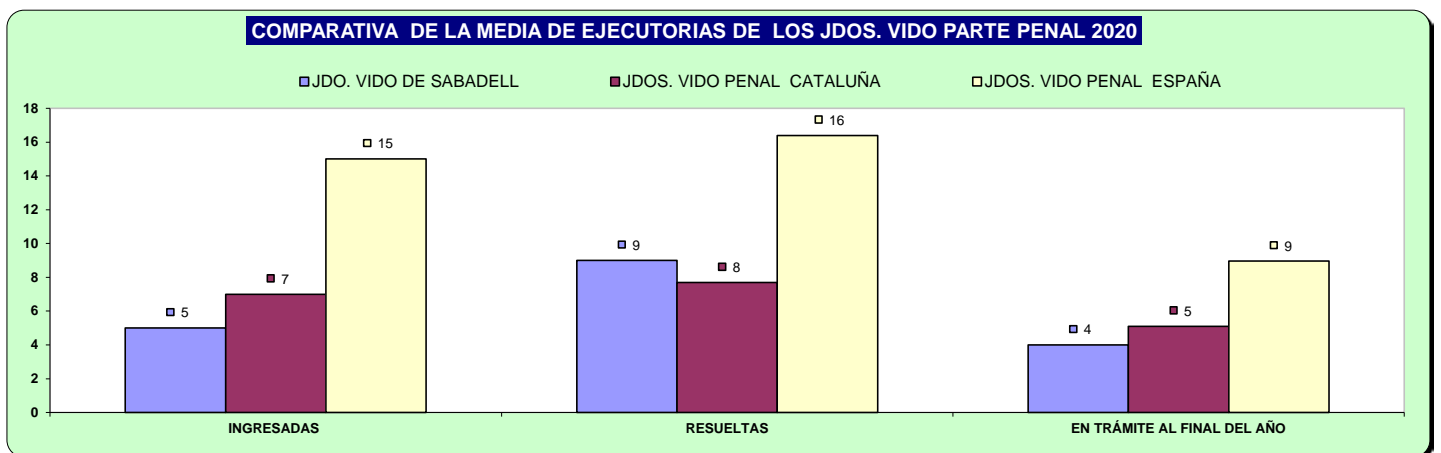
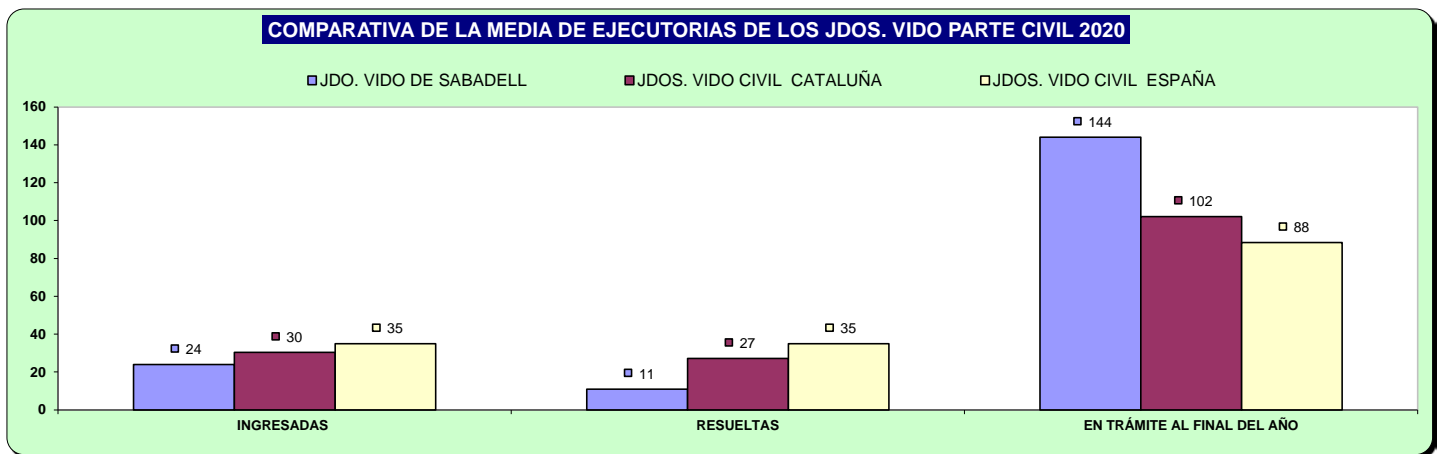
B) RESOLUCIONES DICTADAS POR ÓRGANO

NUMERO DE RESOLUCIONES DICTADAS POR ÓRGANO		SENTENCIAS			AUTOS			DECRETOS		
ÓRGANO		2019	2020	% EVOLUCIÓN	2019	2020	% EVOLUCIÓN	2019	2020	% EVOLUCIÓN
JDO. DE VIOLENCIA SOBRE LA MUJER Nº. 1 DE SABADELL	Civil	44	32	-27,27%	42	31	-26,19%	29	18	-37,93%
	Penal	57	51	-10,53%	403	391	-2,98%	1	5	400,00%



C) EJECUCIONES POR ÓRGANO

NUMERO DE EJECUTORIAS POR ÓRGANO		INGRESADAS			RESUELTAS			EN TRÁMITE AL FINAL DEL AÑO		
		2019	2020	% EVOLUCIÓN	2019	2020	% EVOLUCIÓN	2019	2020	% EVOLUCIÓN
ÓRGANO										
JDO. DE VIOLENCIA SOBRE LA MUJER Nº. 1 DE SABADELL	Civil	28	24	-14,29%	18	11	-38,89%	127	144	13,39%
	Penal	7	5	-28,57%	5	9	80,00%	7	4	-42,86%

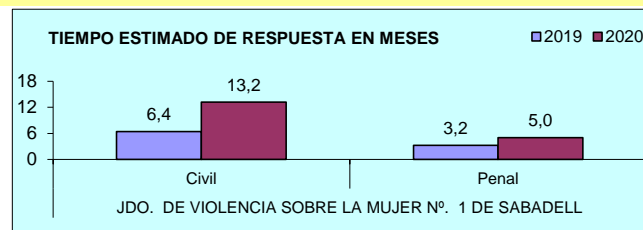


D) CARGA DE TRABAJO EN RELACIÓN A LOS NUEVOS MÓDULOS PUBLICADOS EN EL BOE EL 29/12/2018

ASUNTOS COMPUTABLES PARA EL MÓDULO	ASUNTOS REGISTRO GENERAL 2020 (MÓDULO)	MÓDULO DE INGRESO PUBLICADOS EN EL BOE EL 29/12/2018	% RESPECTO AL MÓDULO DE INGRESO
ÓRGANO			
JDO. DE VIOLENCIA SOBRE LA MUJER Nº. 1 DE SABADELL	1.068	1.600	-33,25%

E) TIEMPO ESTIMADO DE RESPUESTA EN LOS ÓRGANOS JUDICIALES. CALCULADO EN MESES

TIEMPO ESTIMADO DE RESPUESTA EN LOS ÓRGANOS JUDICIALES (EN MESES)			
ÓRGANO		2019	2020
JDO. DE VIOLENCIA SOBRE LA MUJER Nº. 1 DE SABADELL	Civil	6,4	13,2
	Penal	3,2	5,0



ÓRGANOS DEL PARTIDO JUDICIAL DE

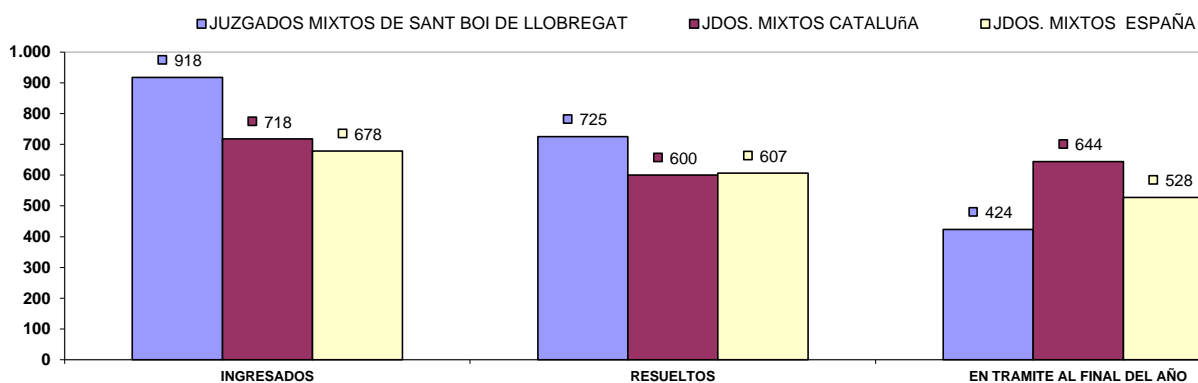
SANT BOI DE LLOBREGAT

A) JUZGADOS MIXTOS

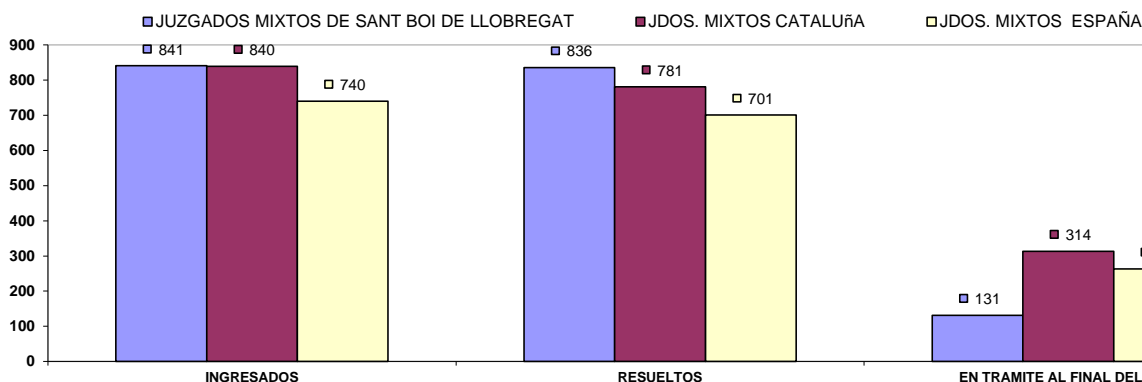
a) Asuntos por órgano.

NUMERO ASUNTOS POR ÓRGANO	ÓRGANO	INGRESADOS			RESUELTOS			EN TRAMITE AL FINAL DEL AÑO		
		2019	2020	% EVOLUCIÓN	2019	2020	% EVOLUCIÓN	2019	2020	% EVOLUCIÓN
JDO. DE 1ª. INSTAN. E INSTRUCC. Nº. 1 DE SANT BOI DE LLOBREGAT	Civil	927	1.065	14,89%	881	746	-15,32%	304	380	25,00%
	Penal	863	713	-17,38%	860	660	-23,26%	152	158	3,95%
JDO. DE 1ª. INSTAN. E INSTRUCC. Nº. 2 DE SANT BOI DE LLOBREGAT	Civil	866	993	14,67%	849	776	-8,60%	311	528	69,77%
	Penal	954	877	-8,07%	962	860	-10,60%	87	104	19,54%
JDO. DE 1ª. INSTAN. E INSTRUCC. Nº. 3 DE SANT BOI DE LLOBREGAT	Civil	632	537	-15,03%	634	479	-24,45%	291	389	33,68%
	Penal	1.099	942	-14,29%	1.145	1.196	4,45%	210	131	-37,62%
JDO. DE 1ª. INSTAN. E INSTRUCC. Nº. 4 DE SANT BOI DE LLOBREGAT	Civil	866	1.074	24,02%	801	801	0,00%	380	371	-2,37%
	Penal	883	798	-9,63%	844	676	-19,91%	161	124	-22,98%
JDO. DE 1ª. INSTAN. E INSTRUCC. Nº. 5 DE SANT BOI DE LLOBREGAT	Civil	899	922	2,56%	864	783	-9,38%	316	455	43,99%
	Penal	904	940	3,98%	930	871	-6,34%	82	151	84,15%
JDO. DE 1ª. INSTAN. E INSTRUCC. Nº. 6 DE SANT BOI DE LLOBREGAT	Civil	929	914	-1,61%	948	764	-19,41%	269	419	55,76%
	Penal	899	776	-13,68%	978	751	-23,21%	95	120	26,32%
TOTALS	Civil	5.119	5.505	7,54%	4.977	4.349	-12,62%	1.871	2.542	35,86%
	Penal	5.602	5.046	-9,93%	5.719	5.014	-12,33%	787	788	0,13%

COMPARATIVA DE LA MEDIA DE ASUNTOS DE LOS JDOS. MIXTOS (PARTE CIVIL) 2020



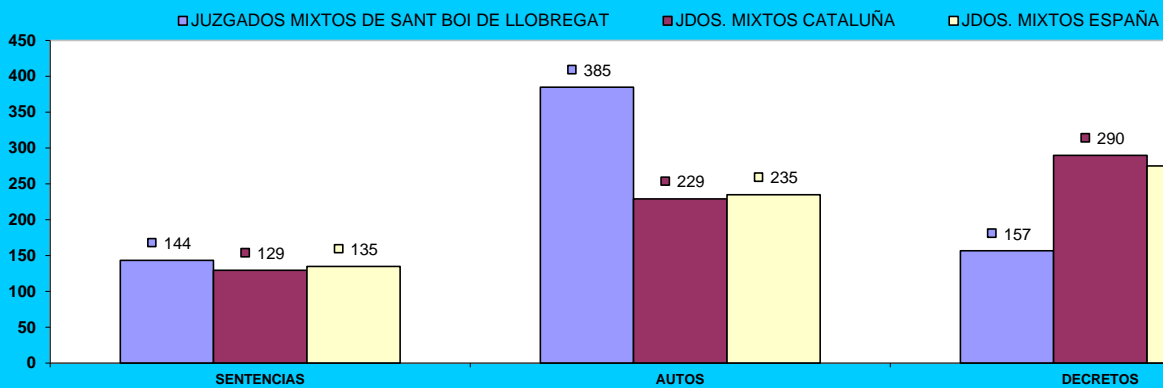
COMPARATIVA DE LA MEDIA DE ASUNTOS DE LOS JDOS. MIXTOS (PARTE PENAL) 2020



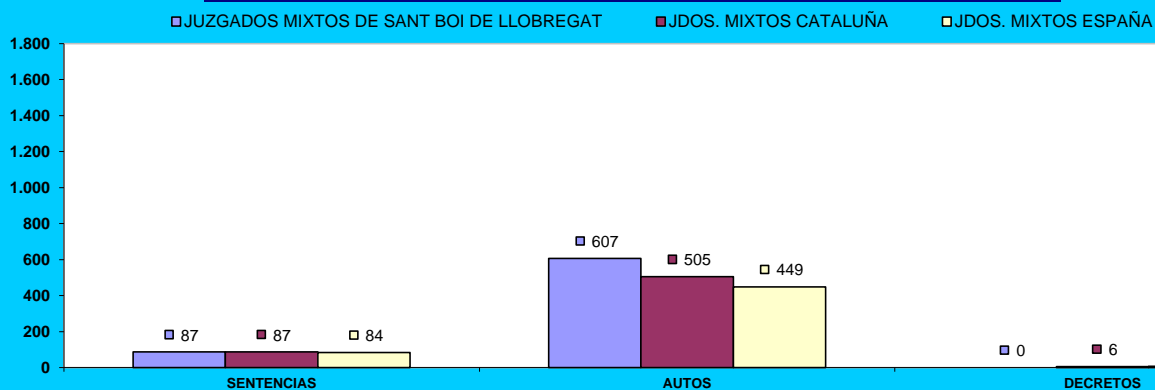
b) Resoluciones dictadas por órgano.

NUMERO DE RESOLUCIONES DICTADAS POR ÓRGANO		SENTENCIAS			AUTOS			DECRETOS		
ÓRGANO		2019	2020	% EVOLUCIÓN	2019	2020	% EVOLUCIÓN	2019	2020	% EVOLUCIÓN
JDO. DE 1ª. INSTAN. E INSTRUC. Nº. 1 DE SANT BOI DE LLOBREGAT	Civil	207	136	-34,30%	433	450	3,93%	253	137	-45,85%
	Penal	85	64	-24,71%	657	525	-20,09%	0	0	0,00%
JDO. DE 1ª. INSTAN. E INSTRUC. Nº. 2 DE SANT BOI DE LLOBREGAT	Civil	200	126	-37,00%	416	419	0,72%	316	214	-32,28%
	Penal	80	76	-5,00%	771	671	-12,97%	0	0	0,00%
JDO. DE 1ª. INSTAN. E INSTRUC. Nº. 3 DE SANT BOI DE LLOBREGAT	Civil	170	146	-14,12%	166	119	-28,31%	341	95	-72,14%
	Penal	121	118	-2,48%	596	671	12,58%	0	0	0,00%
JDO. DE 1ª. INSTAN. E INSTRUC. Nº. 4 DE SANT BOI DE LLOBREGAT	Civil	176	134	-23,86%	359	463	28,97%	326	148	-54,60%
	Penal	79	82	3,80%	633	510	-19,43%	0	0	0,00%
JDO. DE 1ª. INSTAN. E INSTRUC. Nº. 5 DE SANT BOI DE LLOBREGAT	Civil	228	142	-37,72%	404	411	1,73%	236	234	-0,85%
	Penal	96	69	-28,13%	714	701	-1,82%	0	0	0,00%
JDO. DE 1ª. INSTAN. E INSTRUC. Nº. 6 DE SANT BOI DE LLOBREGAT	Civil	218	177	-18,81%	479	447	-6,68%	258	111	-56,98%
	Penal	102	110	7,84%	702	563	-19,80%	0	0	0,00%
TOTALES		1.199	861	-28,19%	2.257	2.309	2,30%	1.730	939	-45,72%
		563	519	-7,82%	4.073	3.641	-10,61%	0	0	0,00%

COMPARATIVA DE LA MEDIA DE RESOLUCIONES DE LOS JDOS. DE MIXTOS (CIVIL) 2020

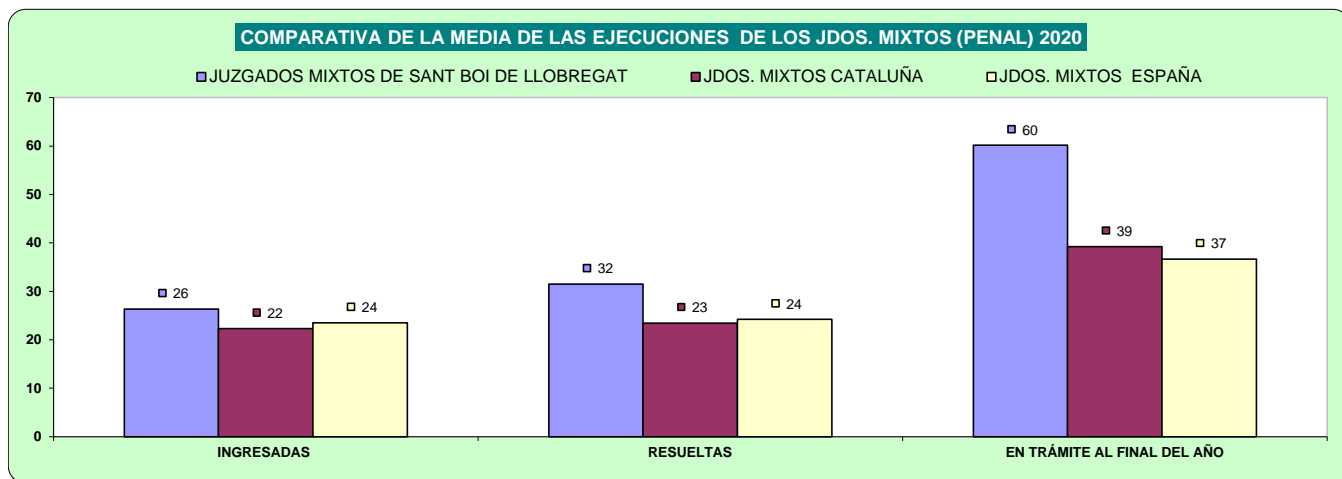
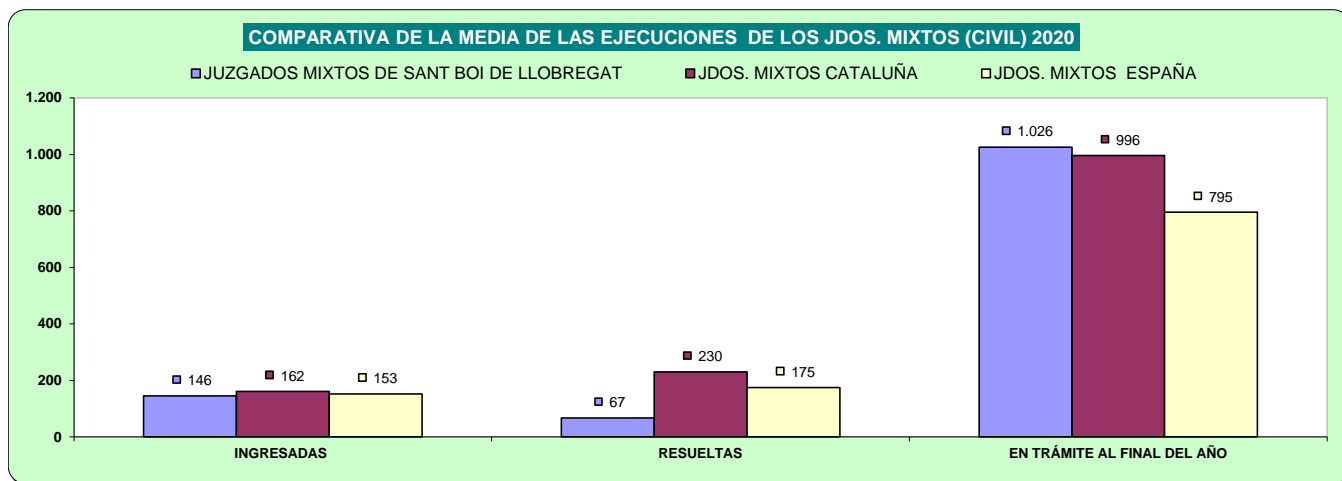


COMPARATIVA DE LA MEDIA DE RESOLUCIONES DE LOS JDOS. DE MIXTOS (PENAL) 2020



c) Ejecuciones por órgano.

NUMERO DE EJECUTORIAS POR ÓRGANO		INGRESADAS			RESUELTAS			EN TRÁMITE AL FINAL DEL AÑO		
ÓRGANO		2019	2020	% EVOLUCIÓN	2019	2020	% EVOLUCIÓN	2019	2020	% EVOLUCIÓN
JDO. DE 1ª. INSTAN. E INSTRUC. Nº. 1 DE SANT BOI DE LLOBREGAT	Civil	148	144	-2,70%	113	77	-31,86%	999	1.072	7,31%
	Penal	26	21	-19,23%	23	54	134,78%	55	22	-60,00%
JDO. DE 1ª. INSTAN. E INSTRUC. Nº. 2 DE SANT BOI DE LLOBREGAT	Civil	131	164	25,19%	114	70	-38,60%	813	1.275	56,83%
	Penal	41	36	-12,20%	22	40	81,82%	64	60	-6,25%
JDO. DE 1ª. INSTAN. E INSTRUC. Nº. 3 DE SANT BOI DE LLOBREGAT	Civil	159	136	-14,47%	299	54	-81,94%	876	958	9,36%
	Penal	44	24	-45,45%	31	26	-16,13%	66	64	-3,03%
JDO. DE 1ª. INSTAN. E INSTRUC. Nº. 4 DE SANT BOI DE LLOBREGAT	Civil	128	134	4,69%	115	69	-40,00%	888	966	8,78%
	Penal	31	32	3,23%	22	26	18,18%	69	75	8,70%
JDO. DE 1ª. INSTAN. E INSTRUC. Nº. 5 DE SANT BOI DE LLOBREGAT	Civil	156	153	-1,92%	72	66	-8,33%	681	1.037	52,28%
	Penal	26	18	-30,77%	26	22	-15,38%	52	48	-7,69%
JDO. DE 1ª. INSTAN. E INSTRUC. Nº. 6 DE SANT BOI DE LLOBREGAT	Civil	152	142	-6,58%	273	66	-75,82%	771	848	9,99%
	Penal	58	27	-53,45%	29	21	-27,59%	86	92	6,98%
TOTALES	Civil	874	873	-0,11%	986	402	-59,23%	5.028	6.156	22,43%
	Penal	226	158	-30,09%	153	189	23,53%	392	361	-7,91%



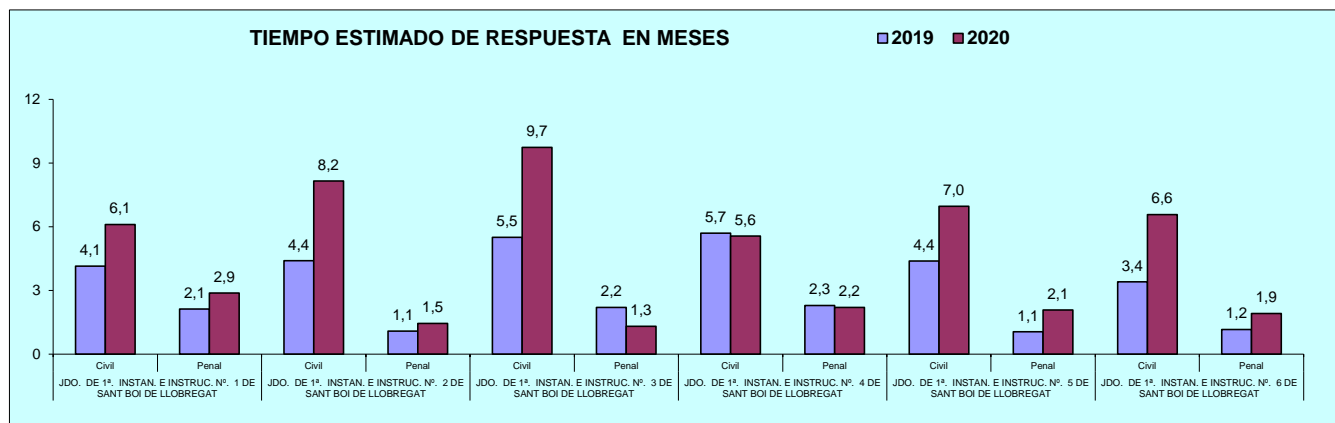
d) Carga de trabajo en relación a los nuevos módulos publicados en el BOE el 29/12/2018

ASUNTOS COMPUTABLES PARA EL MÓDULO		ASUNTOS INGRESADOS 2020 (MÓDULO)	MÓDULO DE INGRESO PUBLICADOS EN EL BOE EL 29/12/2018	% RESPECTO AL MÓDULO DE INGRESO
ÓRGANO				
JDO. DE 1ª. INSTAN. E INSTRUC. Nº. 1 DE SANT BOI DE LLOBREGAT	Civil	1.210	680	77,87%
	Penal	714	1.000	-28,60%
JDO. DE 1ª. INSTAN. E INSTRUC. Nº. 2 DE SANT BOI DE LLOBREGAT	Civil	1.153	680	69,49%
	Penal	877	1.000	-12,30%
JDO. DE 1ª. INSTAN. E INSTRUC. Nº. 3 DE SANT BOI DE LLOBREGAT	Civil	660	680	-3,01%
	Penal(*)	942	1.000	-5,80%
JDO. DE 1ª. INSTAN. E INSTRUC. Nº. 4 DE SANT BOI DE LLOBREGAT	Civil	1.204	680	76,99%
	Penal	798	1.000	-20,20%
JDO. DE 1ª. INSTAN. E INSTRUC. Nº. 5 DE SANT BOI DE LLOBREGAT	Civil	1.074	680	57,94%
	Penal	942	1.000	-5,80%
JDO. DE 1ª. INSTAN. E INSTRUC. Nº. 6 DE SANT BOI DE LLOBREGAT	Civil	1.059	680	55,66%
	Penal	777	1.000	-22,30%

(*) A la espera de que se publique el factor de corrección para los que tienen atribuida la competencia de VIDO, se aplica el módulo establecido para los juzgados de primera instancia e instrucción

e) Tiempo estimado de respuesta en los órganos judiciales (calculado en meses).

TIEMPO ESTIMADO DE RESPUESTA EN LOS ÓRGANOS JUDICIALES (EN MESES)			
ÓRGANO		2019	2020
JDO. DE 1ª. INSTAN. E INSTRUC. Nº. 1 DE SANT BOI DE LLOBREGAT	Civil	4,1	6,1
	Penal	2,1	2,9
JDO. DE 1ª. INSTAN. E INSTRUC. Nº. 2 DE SANT BOI DE LLOBREGAT	Civil	4,4	8,2
	Penal	1,1	1,5
JDO. DE 1ª. INSTAN. E INSTRUC. Nº. 3 DE SANT BOI DE LLOBREGAT	Civil	5,5	9,7
	Penal	2,2	1,3
JDO. DE 1ª. INSTAN. E INSTRUC. Nº. 4 DE SANT BOI DE LLOBREGAT	Civil	5,7	5,6
	Penal	2,3	2,2
JDO. DE 1ª. INSTAN. E INSTRUC. Nº. 5 DE SANT BOI DE LLOBREGAT	Civil	4,4	7,0
	Penal	1,1	2,1
JDO. DE 1ª. INSTAN. E INSTRUC. Nº. 6 DE SANT BOI DE LLOBREGAT	Civil	3,4	6,6
	Penal	1,2	1,9



B) ASUNTOS DE VIOLENCIA DOMÉSTICA

a) Asuntos por órgano.

NUMERO ASUNTOS POR ÓRGANO		INGRESADOS			RESUELTOS			EN TRAMITE AL FINAL DEL AÑO		
ÓRGANO		2019	2020	% EVOLUCIÓN	2019	2020	% EVOLUCIÓN	2019	2020	% EVOLUCIÓN
JDO. DE 1ª. INSTAN. E INSTRUCC. Nº. 3 DE SANT BOI DE LLOBREGAT	Civil	56	39	-30,36%	53	33	-37,74%	31	31	0,00%
	Penal	312	231	-25,96%	328	316	-3,66%	69	52	-24,64%

b) Resoluciones dictadas por órgano.

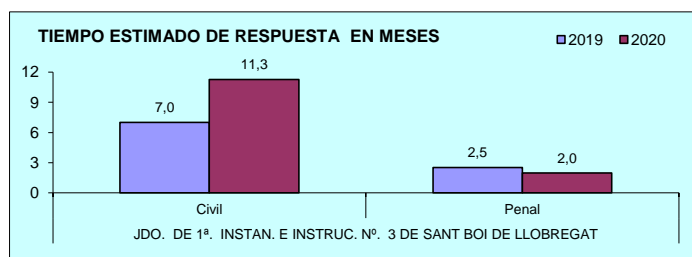
NUMERO DE RESOLUCIONES DICTADAS POR ÓRGANO		SENTENCIAS			AUTOS			DECRETOS		
ÓRGANO		2019	2020	% EVOLUCIÓN	2019	2020	% EVOLUCIÓN	2019	2020	% EVOLUCIÓN
JDO. DE 1ª. INSTAN. E INSTRUCC. Nº. 3 DE SANT BOI DE LLOBREGAT	Civil	24	13	-45,83%	23	7	-69,57%	6	0	-100,00%
	Penal	17	13	-23,53%	163	252	54,60%	0	0	0,00%

c) Ejecuciones por órgano.

NUMERO DE EJECUTORIAS POR ÓRGANO		INGRESADAS			RESUELTAS			EN TRÁMITE AL FINAL DEL AÑO		
ÓRGANO		2019	2020	% EVOLUCIÓN	2019	2020	% EVOLUCIÓN	2019	2020	% EVOLUCIÓN
JDO. DE 1ª. INSTAN. E INSTRUCC. Nº. 3 DE SANT BOI DE LLOBREGAT	Civil	3	0	-100,00%	2	0	-100,00%	18	18	0,00%
	Penal	2	0	-100,00%	0	0	0,00%	3	3	0,00%

d) Tiempo estimado de respuesta en los órganos judiciales (calculado en meses).

TIEMPO ESTIMADO DE RESPUESTA EN LOS ÓRGANOS JUDICIALES (EN MESES)			
ÓRGANO		2019	2020
JDO. DE 1ª. INSTAN. E INSTRUCC. Nº. 3 DE SANT BOI DE LLOBREGAT	Civil	7,0	11,3
	Penal	2,5	2,0



ÓRGANOS DEL PARTIDO JUDICIAL DE

SANT FELIU DE LLOBREGAT

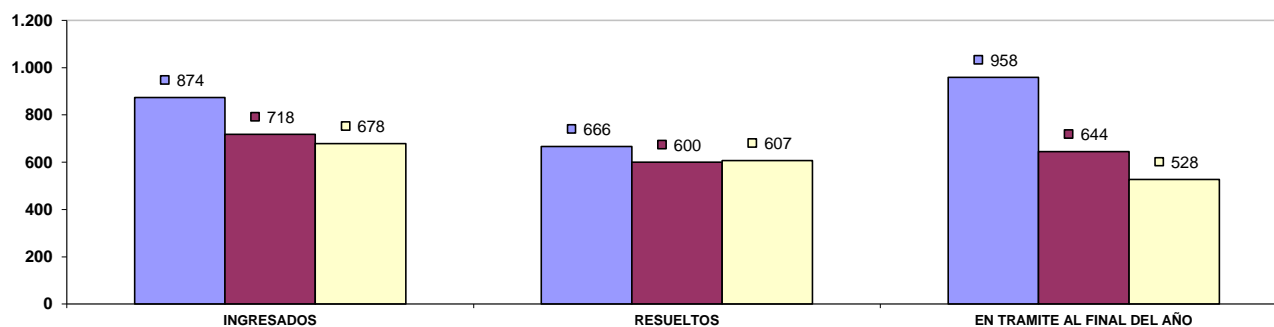
A) JUZGADOS MIXTOS

a) Asuntos por órgano.

NUMERO ASUNTOS POR ÓRGANO		INGRESADOS			RESUELTOS			EN TRAMITE AL FINAL DEL AÑO		
ÓRGANO		2019	2020	% EVOLUCIÓN	2019	2020	% EVOLUCIÓN	2019	2020	% EVOLUCIÓN
JDO. DE 1ª. INSTAN. E INSTRUC. Nº. 1 DE SANT FELIU DE LLOBREGAT	Civil	990	836	-15,56%	797	785	-1,51%	479	530	10,65%
	Penal	991	827	-16,55%	948	810	-14,56%	178	195	9,55%
JDO. DE 1ª. INSTAN. E INSTRUC. Nº. 2 DE SANT FELIU DE LLOBREGAT	Civil	850	820	-3,53%	680	633	-6,91%	448	635	41,74%
	Penal	978	666	-31,90%	922	604	-34,49%	182	244	34,07%
JDO. DE 1ª. INSTAN. E INSTRUC. Nº. 3 DE SANT FELIU DE LLOBREGAT	Civil	935	994	6,31%	756	998	32,01%	820	817	-0,37%
	Penal	1.017	965	-5,11%	1.036	727	-29,83%	160	374	133,75%
JDO. DE 1ª. INSTAN. E INSTRUC. Nº. 4 DE SANT FELIU DE LLOBREGAT	Civil	841	816	-2,97%	751	640	-14,78%	584	760	30,14%
	Penal	1.073	1.009	-5,96%	1.089	890	-18,27%	196	220	12,24%
JDO. DE 1ª. INSTAN. E INSTRUC. Nº. 5 DE SANT FELIU DE LLOBREGAT	Civil	854	801	-6,21%	444	485	9,23%	1.059	1.424	34,47%
	Penal	1.056	867	-17,90%	1.053	886	-15,86%	256	230	-10,16%
JDO. DE 1ª. INSTAN. E INSTRUC. Nº. 6 DE SANT FELIU DE LLOBREGAT	Civil	811	959	18,25%	897	554	-38,24%	625	1.346	115,36%
	Penal	1.066	877	-17,73%	1.123	682	-39,27%	236	431	82,63%
JDO. DE 1ª. INSTAN. E INSTRUC. Nº. 7 DE SANT FELIU DE LLOBREGAT	Civil	923	890	-3,58%	631	567	-10,14%	873	1.196	37,00%
	Penal	1.071	860	-19,70%	1.097	710	-35,28%	283	433	53,00%
TOTALES	Civil	6.204	6.116	-1,42%	4.956	4.662	-5,93%	4.888	6.708	37,23%
	Penal	7.252	6.071	-16,29%	7.268	5.309	-26,95%	1.491	2.127	42,66%

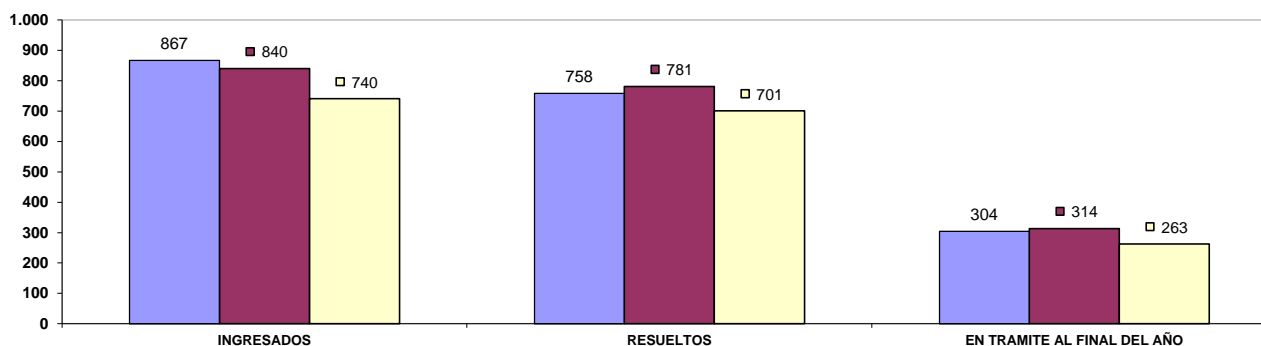
COMPARATIVA DE LA MEDIA DE ASUNTOS DE LOS JDOS. MIXTOS (PARTE CIVIL) 2020

JUZGADOS MIXTOS DE SANT FELIU DE LLOBREGAT JDOS. MIXTOS CATALUÑA JDOS. MIXTOS ESPAÑA



COMPARATIVA DE LA MEDIA DE ASUNTOS DE LOS JDOS. MIXTOS (PARTE PENAL) 2020

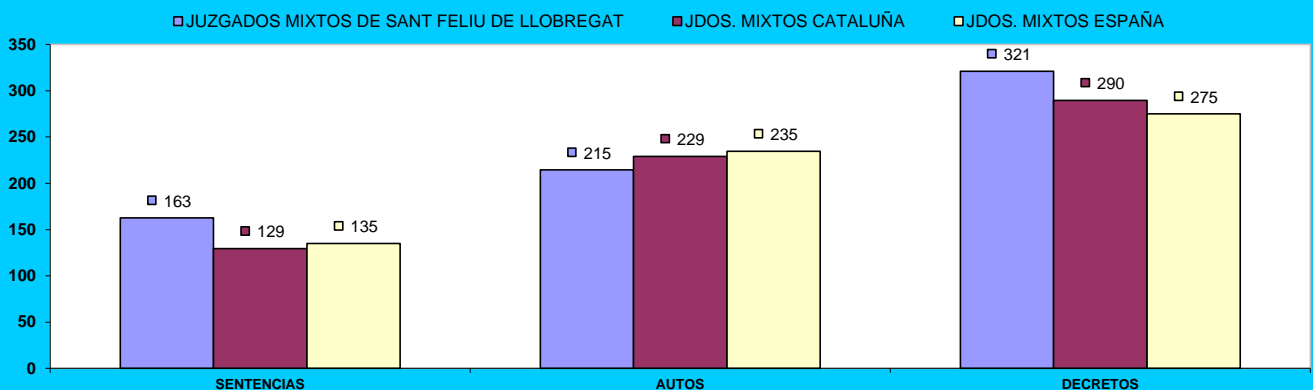
JUZGADOS MIXTOS DE SANT FELIU DE LLOBREGAT JDOS. MIXTOS CATALUÑA JDOS. MIXTOS ESPAÑA



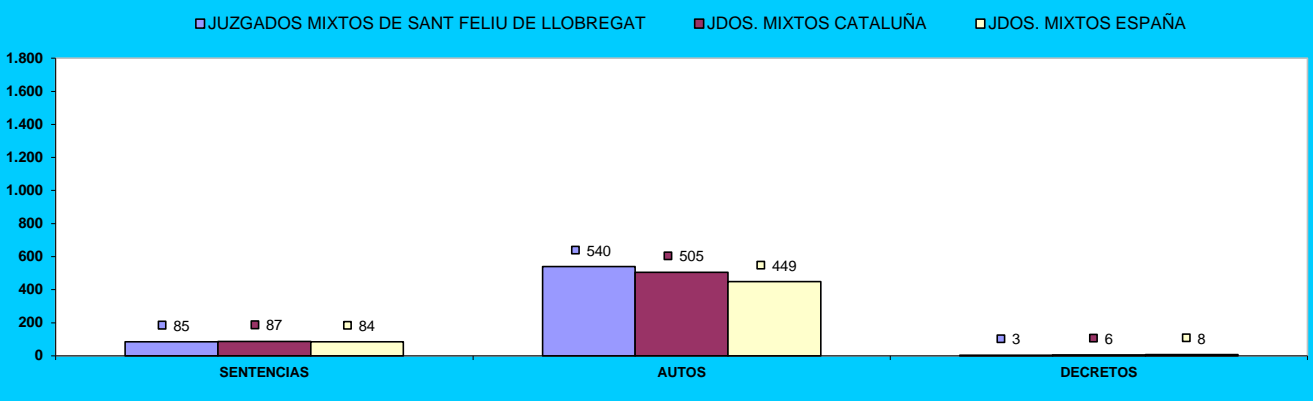
b) Resoluciones dictadas por órgano.

NUMERO DE RESOLUCIONES DICTADAS POR ÓRGANO		SENTENCIAS			AUTOS			DECRETOS		
ÓRGANO		2019	2020	% EVOLUCIÓN	2019	2020	% EVOLUCIÓN	2019	2020	% EVOLUCIÓN
JDO. DE 1ª. INSTAN. E INSTRUC. Nº. 1 DE SANT FELIU DE LLOBREGAT	Civil	251	155	-38,25%	253	309	22,13%	298	377	26,51%
	Penal	82	105	28,05%	694	579	-16,57%	13	7	-46,15%
JDO. DE 1ª. INSTAN. E INSTRUC. Nº. 2 DE SANT FELIU DE LLOBREGAT	Civil	193	192	-0,52%	219	192	-12,33%	349	308	-11,75%
	Penal	104	85	-18,27%	618	390	-36,89%	6	5	-16,67%
JDO. DE 1ª. INSTAN. E INSTRUC. Nº. 3 DE SANT FELIU DE LLOBREGAT	Civil	184	221	20,11%	212	298	40,57%	406	511	25,86%
	Penal	97	53	-45,36%	789	572	-27,50%	3	1	-66,67%
JDO. DE 1ª. INSTAN. E INSTRUC. Nº. 4 DE SANT FELIU DE LLOBREGAT	Civil	281	155	-44,84%	174	200	14,94%	269	301	11,90%
	Penal	118	88	-25,42%	740	669	-9,59%	15	6	-60,00%
JDO. DE 1ª. INSTAN. E INSTRUC. Nº. 5 DE SANT FELIU DE LLOBREGAT	Civil	162	106	-34,57%	133	185	39,10%	156	240	53,85%
	Penal	113	90	-20,35%	725	614	-15,31%	4	1	-75,00%
JDO. DE 1ª. INSTAN. E INSTRUC. Nº. 6 DE SANT FELIU DE LLOBREGAT	Civil	364	209	-42,58%	125	103	-17,60%	182	222	21,98%
	Penal	158	121	-23,42%	764	433	-43,32%	1	0	-100,00%
JDO. DE 1ª. INSTAN. E INSTRUC. Nº. 7 DE SANT FELIU DE LLOBREGAT	Civil	172	100	-41,86%	226	215	-4,87%	281	289	2,85%
	Penal	95	54	-43,16%	854	521	-38,99%	13	2	-84,62%
TOTALES	Civil	1.607	1.138	-29,18%	1.342	1.502	11,92%	1.941	2.248	15,82%
	Penal	767	596	-22,29%	5.184	3.778	-27,12%	55	22	-60,00%

COMPARATIVA DE LA MEDIA DE RESOLUCIONES DE LOS JDOS. DE MIXTOS (CIVIL) 2020



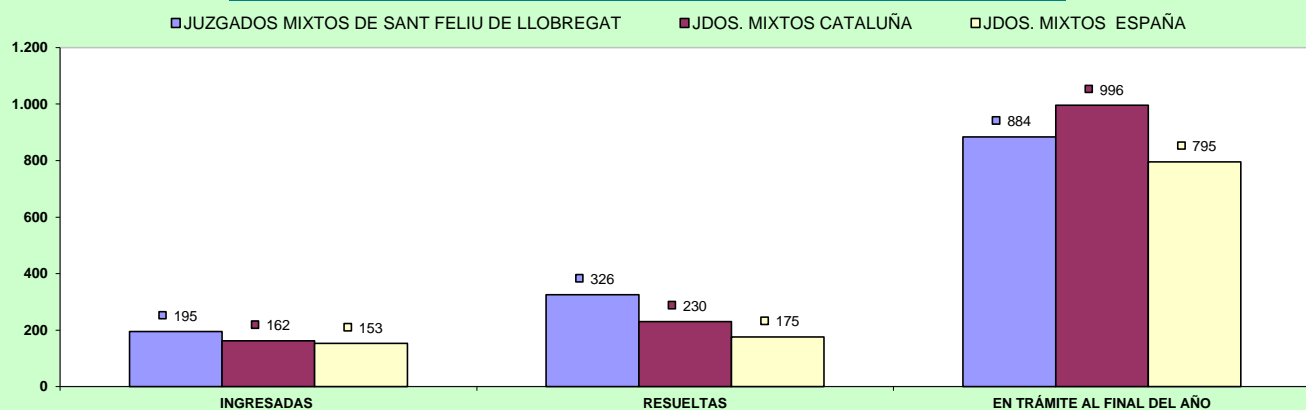
COMPARATIVA DE LA MEDIA DE RESOLUCIONES DE LOS JDOS. DE MIXTOS (PENAL) 2020



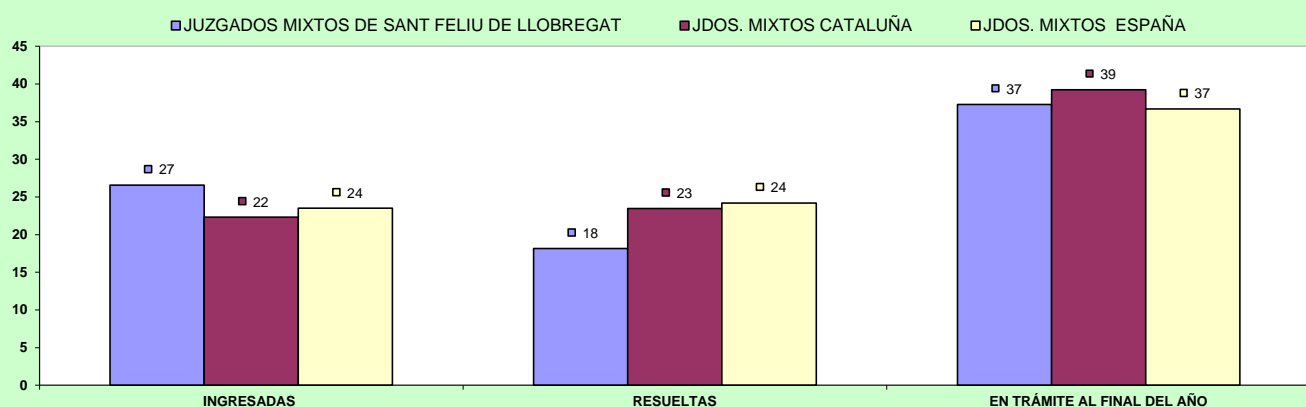
c) Ejecuciones por órgano.

NUMERO DE EJECUTORIAS POR ÓRGANO		INGRESADAS			RESUELTAS			EN TRÁMITE AL FINAL DEL AÑO		
ÓRGANO		2019	2020	% EVOLUCIÓN	2019	2020	% EVOLUCIÓN	2019	2020	% EVOLUCIÓN
JDO. DE 1ª. INSTAN. E INSTRUC. Nº. 1 DE SANT FELIU DE LLOBREGAT	Civil	175	201	14,86%	199	430	116,08%	1.009	779	-22,79%
	Penal	19	15	-21,05%	27	15	-44,44%	11	11	0,00%
JDO. DE 1ª. INSTAN. E INSTRUC. Nº. 2 DE SANT FELIU DE LLOBREGAT	Civil	227	174	-23,35%	130	77	-40,77%	1.122	1.219	8,65%
	Penal	21	31	47,62%	33	15	-54,55%	25	41	64,00%
JDO. DE 1ª. INSTAN. E INSTRUC. Nº. 3 DE SANT FELIU DE LLOBREGAT	Civil	244	407	66,80%	247	616	149,39%	972	888	-8,64%
	Penal	16	7	-56,25%	11	17	54,55%	24	14	-41,67%
JDO. DE 1ª. INSTAN. E INSTRUC. Nº. 4 DE SANT FELIU DE LLOBREGAT	Civil	439	180	-59,00%	140	559	299,29%	1.004	631	-37,15%
	Penal	32	15	-53,13%	28	8	-71,43%	35	42	20,00%
JDO. DE 1ª. INSTAN. E INSTRUC. Nº. 5 DE SANT FELIU DE LLOBREGAT	Civil	153	109	-28,76%	47	118	151,06%	823	816	-0,85%
	Penal	16	57	256,25%	16	33	106,25%	33	57	72,73%
JDO. DE 1ª. INSTAN. E INSTRUC. Nº. 6 DE SANT FELIU DE LLOBREGAT	Civil	196	146	-25,51%	202	143	-29,21%	909	1.196	31,57%
	Penal	10	13	30,00%	20	9	-55,00%	23	27	17,39%
JDO. DE 1ª. INSTAN. E INSTRUC. Nº. 7 DE SANT FELIU DE LLOBREGAT	Civil	162	146	-9,88%	219	337	53,88%	829	660	-20,39%
	Penal	32	48	50,00%	11	30	172,73%	51	69	35,29%
TOTALES	Civil	1.596	1.363	-14,60%	1.184	2.280	92,57%	6.668	6.189	-7,18%
	Penal	146	186	27,40%	146	127	-13,01%	202	261	29,21%

COMPARATIVA DE LA MEDIA DE LAS EJECUCIONES DE LOS JDOS. MIXTOS (CIVIL) 2020



COMPARATIVA DE LA MEDIA DE LAS EJECUCIONES DE LOS JDOS. MIXTOS (PENAL) 2020

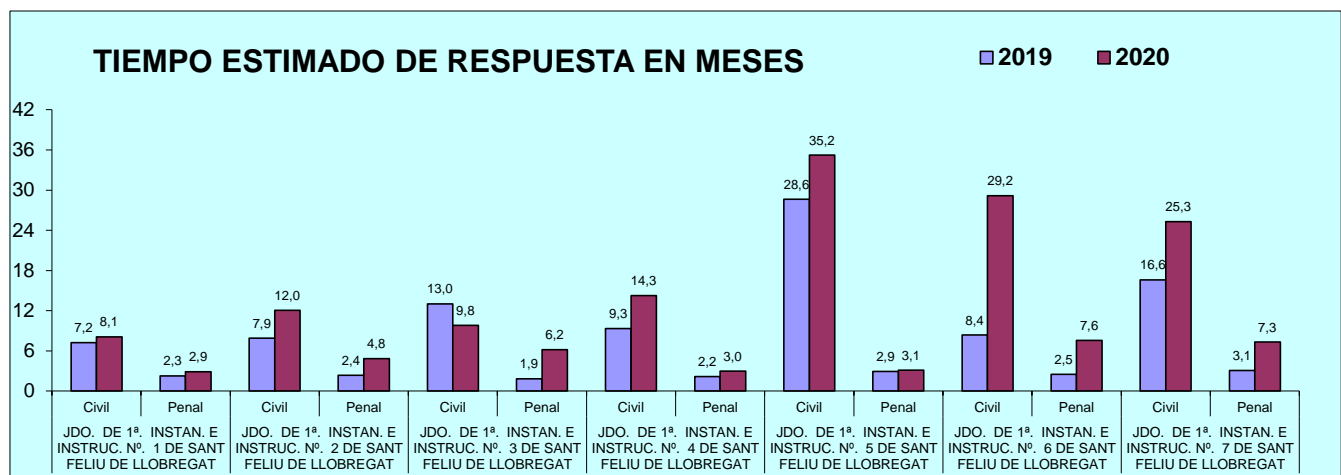


d) Carga de trabajo en relación a los nuevos módulos publicados en el BOE el 29/12/2018

ASUNTOS COMPUTABLES PARA EL MÓDULO		ASUNTOS INGRESADOS 2020 (MÓDULO)	MÓDULO DE INGRESO PUBLICADOS EN EL BOE EL 29/12/2018	% RESPECTO AL MÓDULO DE INGRESO
ÓRGANO				
JDO. DE 1ª. INSTAN. E INSTRUC. Nº. 1 DE SANT FELIU DE LLOBREGAT	Civil	1.032	680	51,76%
	Penal	825	1.000	-17,50%
JDO. DE 1ª. INSTAN. E INSTRUC. Nº. 2 DE SANT FELIU DE LLOBREGAT	Civil	997	680	46,62%
	Penal	667	1.000	-33,30%
JDO. DE 1ª. INSTAN. E INSTRUC. Nº. 3 DE SANT FELIU DE LLOBREGAT	Civil	1.398	680	105,51%
	Penal	959	1.000	-4,10%
JDO. DE 1ª. INSTAN. E INSTRUC. Nº. 4 DE SANT FELIU DE LLOBREGAT	Civil	993	680	45,96%
	Penal	1.008	1.000	0,80%
JDO. DE 1ª. INSTAN. E INSTRUC. Nº. 5 DE SANT FELIU DE LLOBREGAT	Civil	910	680	33,75%
	Penal	861	1.000	-13,90%
JDO. DE 1ª. INSTAN. E INSTRUC. Nº. 6 DE SANT FELIU DE LLOBREGAT	Civil	1.102	680	62,06%
	Penal	877	1.000	-12,30%
JDO. DE 1ª. INSTAN. E INSTRUC. Nº. 7 DE SANT FELIU DE LLOBREGAT	Civil	1.025	680	50,66%
	Penal	861	1.000	-13,90%

e) Tiempo estimado de respuesta en los órganos judiciales (calculado en meses).

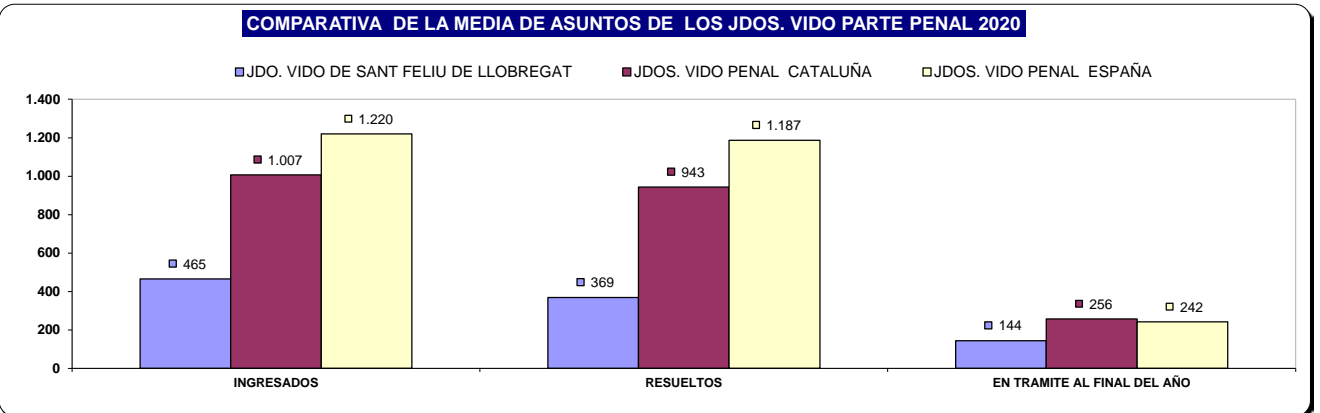
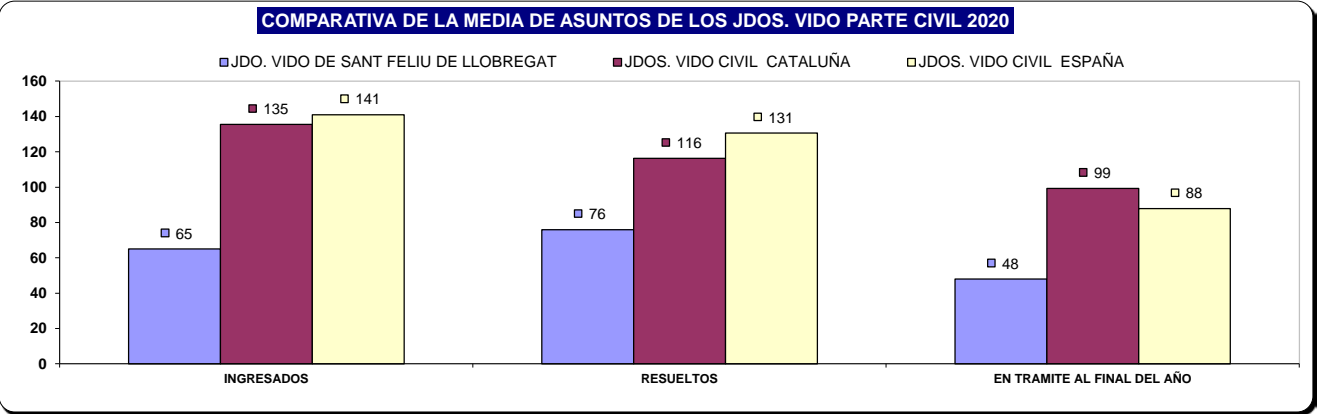
TIEMPO ESTIMADO DE RESPUESTA EN LOS ÓRGANOS JUDICIALES (EN MESES)			
ÓRGANO		2019	2020
JDO. DE 1ª. INSTAN. E INSTRUC. Nº. 1 DE SANT FELIU DE LLOBREGAT	Civil	7,2	8,1
	Penal	2,3	2,9
JDO. DE 1ª. INSTAN. E INSTRUC. Nº. 2 DE SANT FELIU DE LLOBREGAT	Civil	7,9	12,0
	Penal	2,4	4,8
JDO. DE 1ª. INSTAN. E INSTRUC. Nº. 3 DE SANT FELIU DE LLOBREGAT	Civil	13,0	9,8
	Penal	1,9	6,2
JDO. DE 1ª. INSTAN. E INSTRUC. Nº. 4 DE SANT FELIU DE LLOBREGAT	Civil	9,3	14,3
	Penal	2,2	3,0
JDO. DE 1ª. INSTAN. E INSTRUC. Nº. 5 DE SANT FELIU DE LLOBREGAT	Civil	28,6	35,2
	Penal	2,9	3,1
JDO. DE 1ª. INSTAN. E INSTRUC. Nº. 6 DE SANT FELIU DE LLOBREGAT	Civil	8,4	29,2
	Penal	2,5	7,6
JDO. DE 1ª. INSTAN. E INSTRUC. Nº. 7 DE SANT FELIU DE LLOBREGAT	Civil	16,6	25,3
	Penal	3,1	7,3



B) JUZGADO DE VIOLENCIA CONTRA LA MUJER

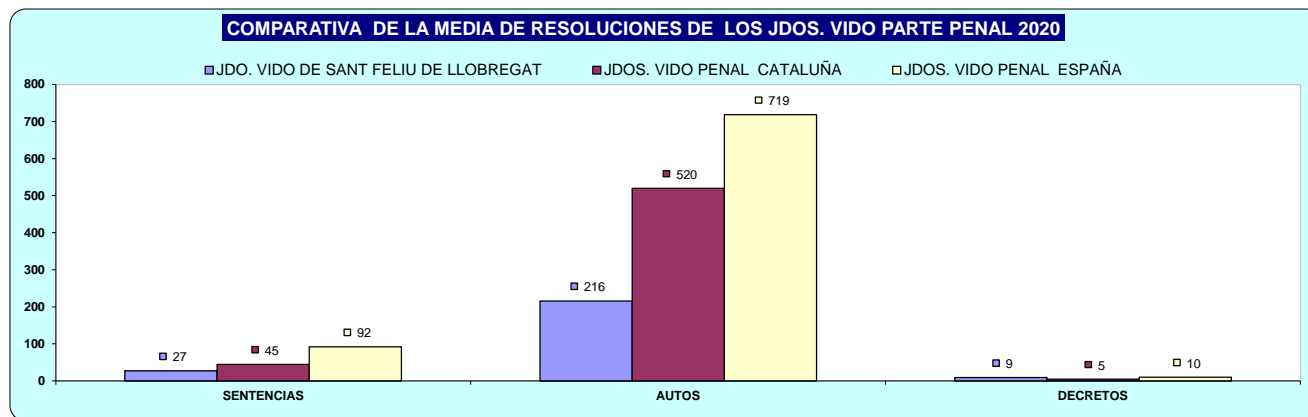
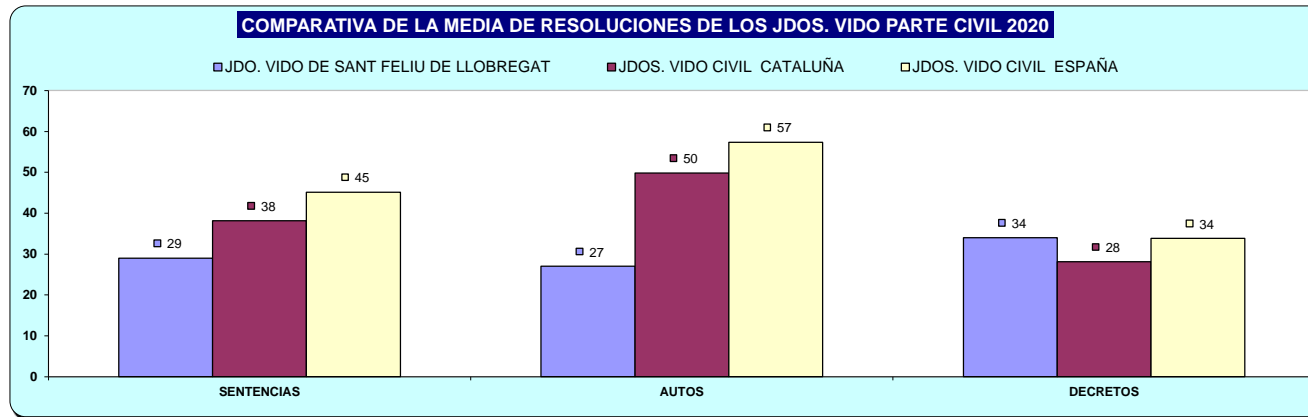
A) ASUNTOS POR ÓRGANO

NUMERO ASUNTOS POR ÓRGANO		INGRESADOS			RESUELTOS			EN TRAMITE AL FINAL DEL AÑO		
		2019	2020	% EVOLUCIÓN	2019	2020	% EVOLUCIÓN	2019	2020	% EVOLUCIÓN
ÓRGANO										
JDO. DE VIOLENCIA SOBRE LA MUJER Nº. 1 DE SANT FELIU DE LLOBREGAT	Civil	96	65	-32,29%	72	76	5,56%	59	48	-18,64%
	Penal	469	465	-0,85%	458	369	-19,43%	79	144	82,28%



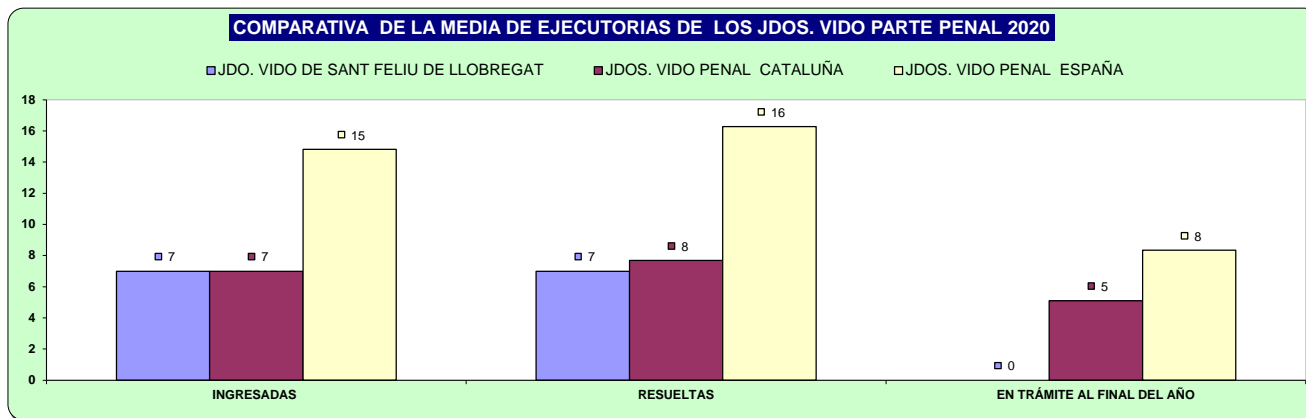
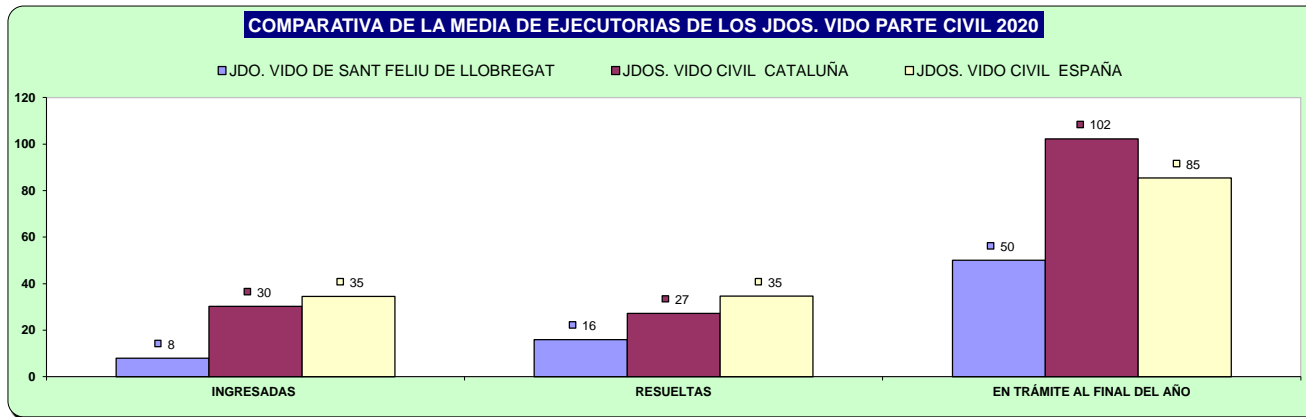
B) RESOLUCIONES DICTADAS POR ÓRGANO

NUMERO DE RESOLUCIONES DICTADAS POR ÓRGANO		SENTENCIAS			AUTOS			DECRETOS		
ÓRGANO		2019	2020	% EVOLUCIÓN	2019	2020	% EVOLUCIÓN	2019	2020	% EVOLUCIÓN
JDO. DE VIOLENCIA SOBRE LA MUJER Nº. 1 DE SANT FELIU DE LLOBREGAT	Civil	23	29	26,09%	32	27	-15,63%	17	34	100,00%
	Penal	48	27	-43,75%	204	216	5,88%	10	9	-10,00%



C) EJECUCIONES POR ÓRGANO

NUMERO DE EJECUTORIAS POR ÓRGANO		INGRESADAS			RESUELTAS			EN TRÁMITE AL FINAL DEL AÑO		
ÓRGANO		2019	2020	% EVOLUCIÓN	2019	2020	% EVOLUCIÓN	2019	2020	% EVOLUCIÓN
JDO. DE VIOLENCIA SOBRE LA MUJER Nº. 1 DE SANT FELIU DE LLOBREGAT	Civil	13	8	-38,46%	8	16	100,00%	58	50	-13,79%
	Penal	7	7	0,00%	10	7	-30,00%	0	0	0,00%

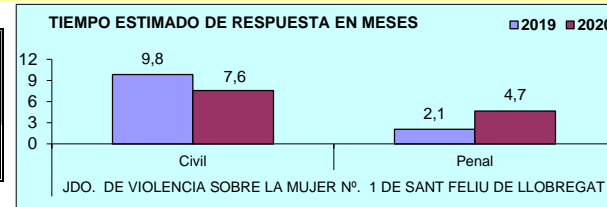


d) Carga de trabajo en relación a los nuevos módulos publicados en el BOE el 29/12/2018

ASUNTOS COMPUTABLES PARA EL MÓDULO	ASUNTOS REGISTRO GENERAL 2020 (MÓDULO)	MÓDULO DE INGRESO PUBLICADOS EN EL BOE EL 29/12/2018	% RESPECTO AL MÓDULO DE INGRESO
ORGANO			
JDO. DE VIOLENCIA SOBRE LA MUJER Nº. 1 DE SANT FELIU DE LLOBREGAT	499	1.600	-68,81%

e) Tiempo estimado de respuesta en los órganos judiciales (calculado en meses).

TIEMPO ESTIMADO DE RESPUESTA EN LOS ÓRGANOS JUDICIALES (EN MESES)			
ORGANO		2019	2020
JDO. DE VIOLENCIA SOBRE LA MUJER Nº. 1 DE SANT FELIU DE LLOBREGAT	Civil	9,8	7,6
	Penal	2,1	4,7



ÓRGANOS DEL PARTIDO JUDICIAL DE

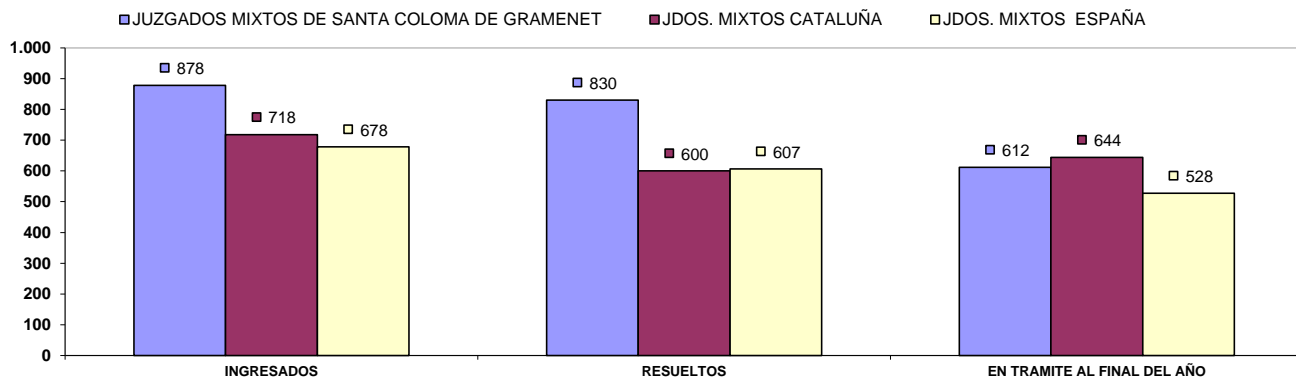
SANTA COLOMA DE GRAMENET

A) JUZGADOS MIXTOS

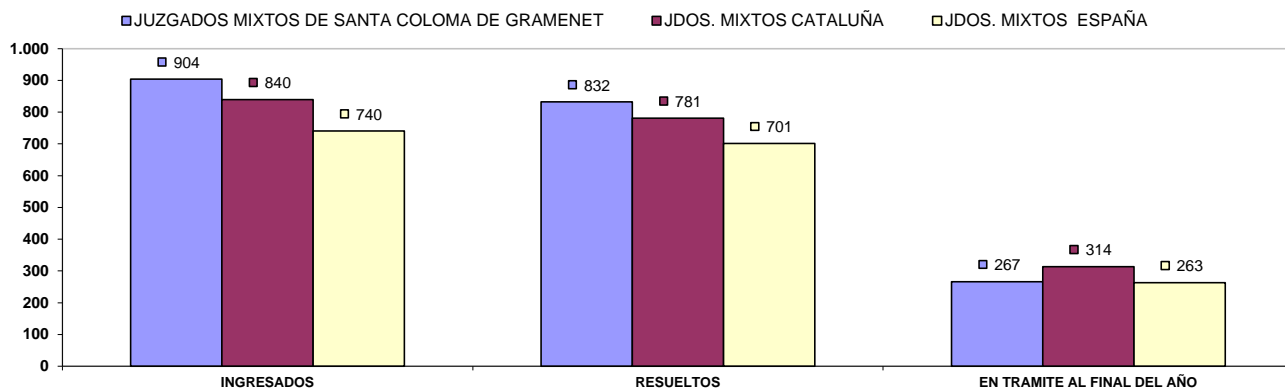
a) Asuntos por órgano.

NUMERO ASUNTOS POR ÓRGANO		INGRESADOS			RESUELTOS			EN TRAMITE AL FINAL DEL AÑO		
ÓRGANO		2019	2020	% EVOLUCIÓN	2019	2020	% EVOLUCIÓN	2019	2020	% EVOLUCIÓN
JDO. DE 1ª. INSTAN. E INSTRUCC. Nº. 1 DE SANTA COLOMA DE GRAMENET	Civil	1.025	912	-11,02%	899	963	7,12%	740	689	-6,89%
	Penal	1.021	853	-16,45%	1.000	753	-24,70%	126	226	79,37%
JDO. DE 1ª. INSTAN. E INSTRUCC. Nº. 2 DE SANTA COLOMA DE GRAMENET	Civil	1.125	952	-15,38%	1.129	898	-20,46%	299	348	16,39%
	Penal	978	716	-26,79%	982	725	-26,17%	127	118	-7,09%
JDO. DE 1ª. INSTAN. E INSTRUCC. Nº. 3 DE SANTA COLOMA DE GRAMENET	Civil	991	908	-8,38%	969	915	-5,57%	567	560	-1,23%
	Penal	920	836	-9,13%	870	857	-1,49%	196	172	-12,24%
JDO. DE 1ª. INSTAN. E INSTRUCC. Nº. 4 DE SANTA COLOMA DE GRAMENET	Civil	915	882	-3,61%	778	702	-9,77%	714	894	25,21%
	Penal	805	775	-3,73%	735	840	14,29%	339	274	-19,17%
JDO. DE 1ª. INSTAN. E INSTRUCC. Nº. 5 DE SANTA COLOMA DE GRAMENET	Civil	1.147	929	-19,01%	1.098	915	-16,67%	487	501	2,87%
	Penal	782	722	-7,67%	839	641	-23,60%	109	190	74,31%
JDO. DE 1ª. INSTAN. E INSTRUCC. Nº. 6 DE SANTA COLOMA DE GRAMENET	Civil	727	687	-5,50%	581	589	1,38%	580	678	16,90%
	Penal	1.398	1.521	8,80%	1.205	1.177	-2,32%	352	619	75,85%
TOTALES	Civil	5.930	5.270	-11,13%	5.454	4.982	-8,65%	3.387	3.670	8,36%
	Penal	5.904	5.423	-8,15%	5.631	4.993	-11,33%	1.249	1.599	28,02%

COMPARATIVA DE LA MEDIA DE ASUNTOS DE LOS JDOS. MIXTOS (PARTE CIVIL) 2020

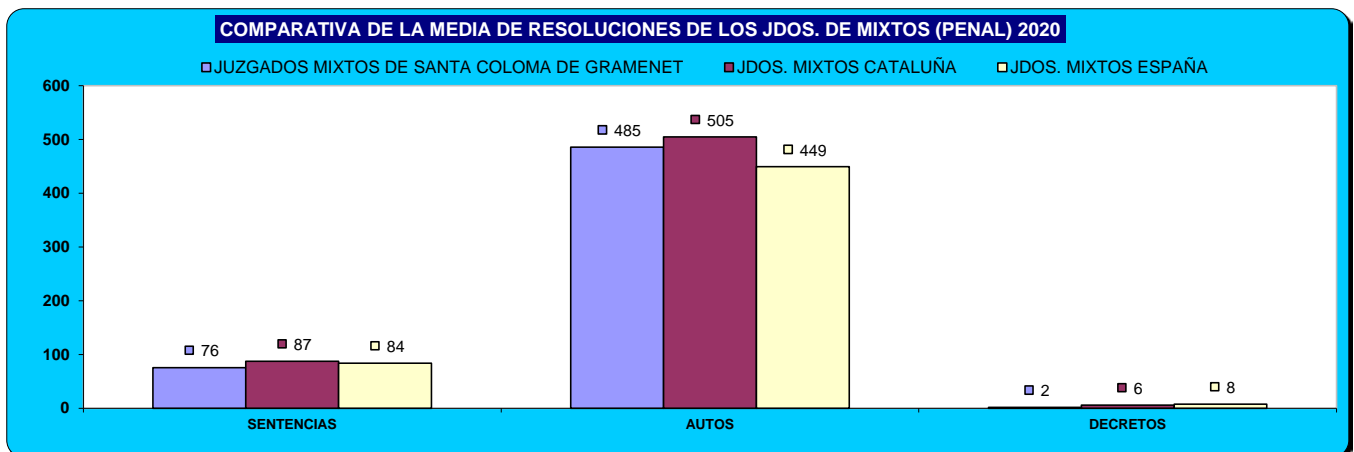
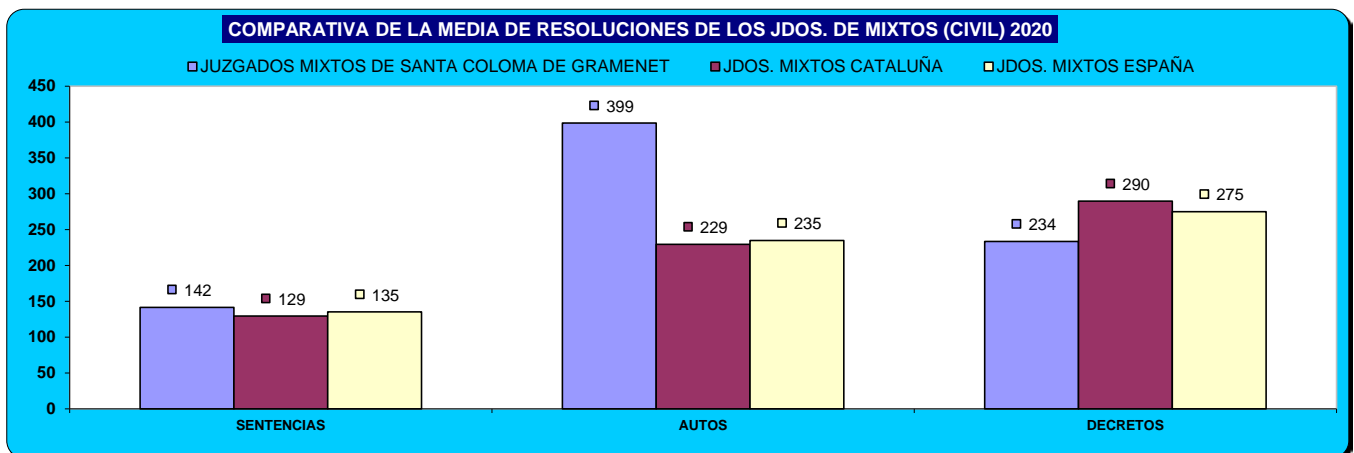


COMPARATIVA DE LA MEDIA DE ASUNTOS DE LOS JDOS. MIXTOS (PARTE PENAL) 2020



b) Resoluciones dictadas por órgano.

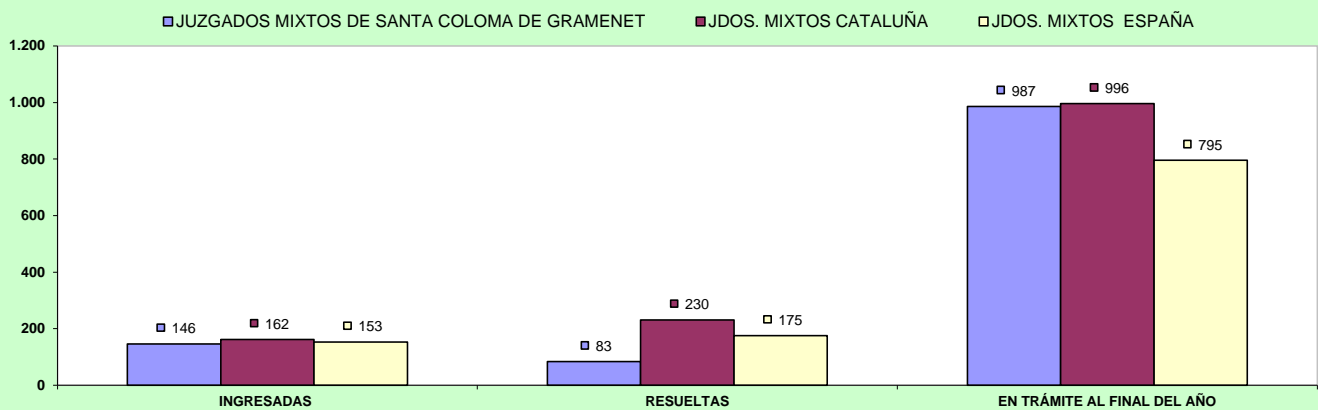
NUMERO DE RESOLUCIONES DICTADAS POR ÓRGANO		SENTENCIAS			AUTOS			DECRETOS		
ÓRGANO		2019	2020	% EVOLUCIÓN	2019	2020	% EVOLUCIÓN	2019	2020	% EVOLUCIÓN
JDO. DE 1ª. INSTAN. E INSTRUC. Nº. 1 DE SANTA COLOMA DE GRAMANET	Civil	248	122	-50,81%	268	392	46,27%	346	242	-30,06%
	Penal	104	72	-30,77%	641	520	-18,88%	0	0	0,00%
JDO. DE 1ª. INSTAN. E INSTRUC. Nº. 2 DE SANTA COLOMA DE GRAMANET	Civil	206	176	-14,56%	563	469	-16,70%	491	322	-34,42%
	Penal	132	93	-29,55%	645	410	-36,43%	0	9	900,00%
JDO. DE 1ª. INSTAN. E INSTRUC. Nº. 3 DE SANTA COLOMA DE GRAMANET	Civil	184	146	-20,65%	378	414	9,52%	258	201	-22,09%
	Penal	120	96	-20,00%	550	515	-6,36%	0	0	0,00%
JDO. DE 1ª. INSTAN. E INSTRUC. Nº. 4 DE SANTA COLOMA DE GRAMANET	Civil	162	177	9,26%	349	313	-10,32%	154	193	25,32%
	Penal	98	41	-58,16%	529	524	-0,95%	0	0	0,00%
JDO. DE 1ª. INSTAN. E INSTRUC. Nº. 5 DE SANTA COLOMA DE GRAMANET	Civil	221	158	-28,51%	576	473	-17,88%	412	295	-28,40%
	Penal	76	87	14,47%	580	442	-23,79%	0	0	0,00%
JDO. DE 1ª. INSTAN. E INSTRUC. Nº. 6 DE SANTA COLOMA DE GRAMANET	Civil	88	71	-19,32%	233	330	41,63%	140	148	5,71%
	Penal	107	65	-39,25%	560	501	-10,54%	0	0	0,00%
TOTALES	Civil	1.109	850	-23,35%	2.367	2.391	1,01%	1.801	1.401	-22,21%
	Penal	637	454	-28,73%	3.505	2.912	-16,92%	0	9	900,00%



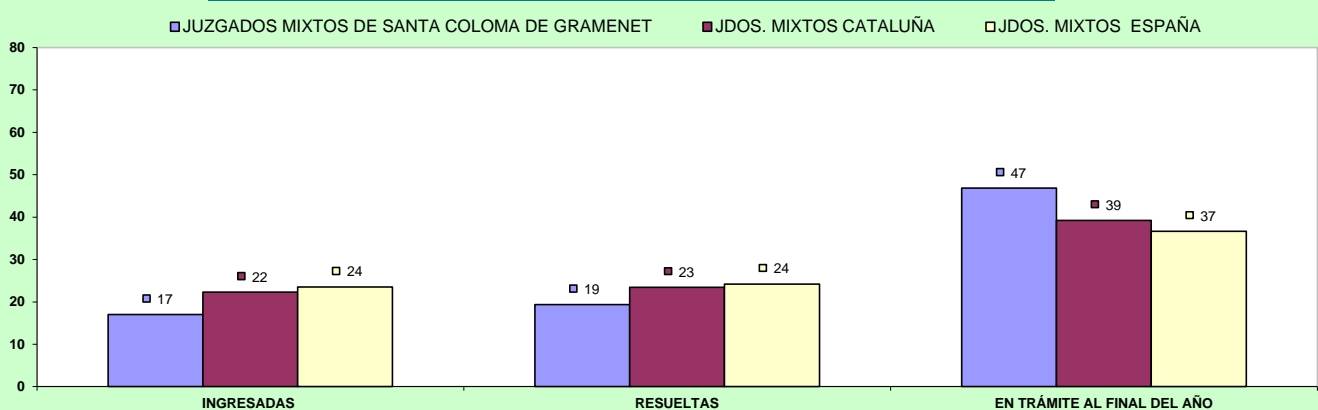
c) Ejecuciones por órgano.

NUMERO DE EJECUTORIAS POR ÓRGANO		INGRESADAS			RESUELTAS			EN TRÁMITE AL FINAL DEL AÑO		
ÓRGANO		2019	2020	% EVOLUCIÓN	2019	2020	% EVOLUCIÓN	2019	2020	% EVOLUCIÓN
JDO. DE 1ª. INSTAN. E INSTRUCC. Nº. 1 DE SANTA COLOMA DE GRAMENET	Civil	165	154	-6,67%	237	65	-72,57%	967	1.080	11,69%
	Penal	59	19	-67,80%	38	22	-42,11%	60	57	-5,00%
JDO. DE 1ª. INSTAN. E INSTRUCC. Nº. 2 DE SANTA COLOMA DE GRAMENET	Civil	200	175	-12,50%	435	96	-77,93%	1.011	1.117	10,48%
	Penal	46	24	-47,83%	27	28	3,70%	50	46	-8,00%
JDO. DE 1ª. INSTAN. E INSTRUCC. Nº. 3 DE SANTA COLOMA DE GRAMENET	Civil	185	169	-8,65%	343	68	-80,17%	896	1.021	13,95%
	Penal	41	12	-70,73%	29	11	-62,07%	35	36	2,86%
JDO. DE 1ª. INSTAN. E INSTRUCC. Nº. 4 DE SANTA COLOMA DE GRAMENET	Civil	150	126	-16,00%	288	148	-48,61%	810	804	-0,74%
	Penal	45	16	-64,44%	27	19	-29,63%	48	45	-6,25%
JDO. DE 1ª. INSTAN. E INSTRUCC. Nº. 5 DE SANTA COLOMA DE GRAMENET	Civil	212	154	-27,36%	417	72	-82,73%	927	1.015	9,49%
	Penal	29	10	-65,52%	14	10	-28,57%	42	42	0,00%
JDO. DE 1ª. INSTAN. E INSTRUCC. Nº. 6 DE SANTA COLOMA DE GRAMENET	Civil	90	98	8,89%	182	49	-73,08%	821	884	7,67%
	Penal	77	21	-72,73%	26	26	0,00%	60	55	-8,33%
TOTALES	Civil	1.002	876	-12,57%	1.902	498	-73,82%	5.432	5.921	9,00%
	Penal	297	102	-65,66%	161	116	-27,95%	295	281	-4,75%

COMPARATIVA DE LA MEDIA DE LAS EJECUCIONES DE LOS JDOS. MIXTOS (CIVIL) 2020



COMPARATIVA DE LA MEDIA DE LAS EJECUCIONES DE LOS JDOS. MIXTOS (PENAL) 2020



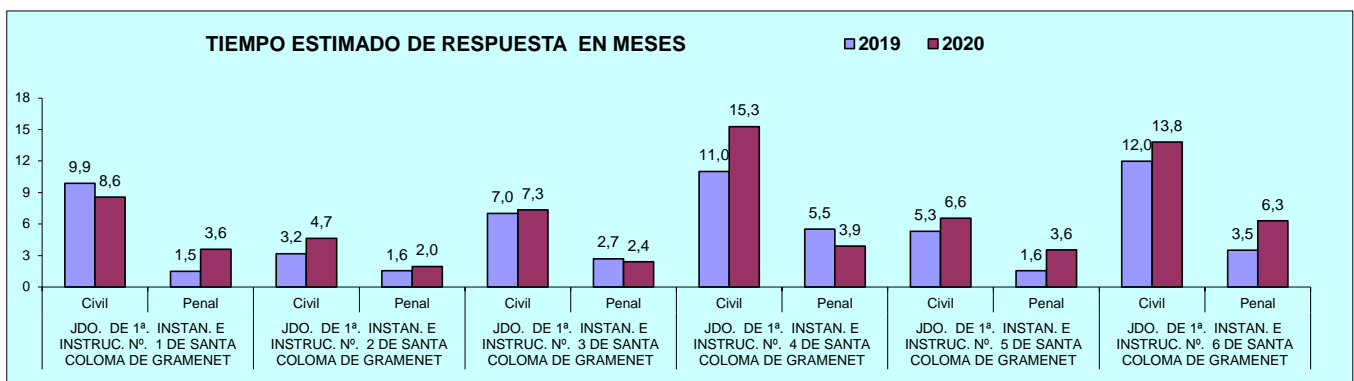
d) Carga de trabajo en relación a los nuevos módulos publicados en el BOE el 29/12/2018

ASUNTOS COMPUTABLES PARA EL MÓDULO		ASUNTOS INGRESADOS 2020 (MÓDULO)	MÓDULO DE INGRESO PUBLICADOS EN EL BOE EL 29/12/2018	% RESPECTO AL MÓDULO DE INGRESO
ORGANO				
JDO. DE 1ª. INSTAN. E INSTRUC. Nº. 1 DE SANTA COLOMA DE GRAMENET	Civil	1.071	680	57,43%
	Penal	854	1.000	-14,60%
JDO. DE 1ª. INSTAN. E INSTRUC. Nº. 2 DE SANTA COLOMA DE GRAMENET	Civil	1.132	680	66,40%
	Penal	716	1.000	-28,40%
JDO. DE 1ª. INSTAN. E INSTRUC. Nº. 3 DE SANTA COLOMA DE GRAMENET	Civil	1.082	680	59,04%
	Penal	836	1.000	-16,40%
JDO. DE 1ª. INSTAN. E INSTRUC. Nº. 4 DE SANTA COLOMA DE GRAMENET	Civil	1.012	680	48,75%
	Penal	776	1.000	-22,40%
JDO. DE 1ª. INSTAN. E INSTRUC. Nº. 5 DE SANTA COLOMA DE GRAMENET	Civil	1.087	680	59,85%
	Penal	722	1.000	-27,80%
JDO. DE 1ª. INSTAN. E INSTRUC. Nº. 6 DE SANTA COLOMA DE GRAMENET	Civil (*)	773	680	13,68%
	Penal (*)	1.521	1.000	52,10%

(*) A la espera de que se publique el factor de corrección para los que tienen atribuida la competencia de VIDO, se aplica el módulo establecido para los juzgados de primera instancia e instrucción

e) Tiempo estimado de respuesta en los órganos judiciales (calculado en meses).

TIEMPO ESTIMADO DE RESPUESTA EN LOS ÓRGANOS JUDICIALES (EN MESES)			
ORGANO		2019	2020
JDO. DE 1ª. INSTAN. E INSTRUC. Nº. 1 DE SANTA COLOMA DE GRAMENET	Civil	9,9	8,6
	Penal	1,5	3,6
JDO. DE 1ª. INSTAN. E INSTRUC. Nº. 2 DE SANTA COLOMA DE GRAMENET	Civil	3,2	4,7
	Penal	1,6	2,0
JDO. DE 1ª. INSTAN. E INSTRUC. Nº. 3 DE SANTA COLOMA DE GRAMENET	Civil	7,0	7,3
	Penal	2,7	2,4
JDO. DE 1ª. INSTAN. E INSTRUC. Nº. 4 DE SANTA COLOMA DE GRAMENET	Civil	11,0	15,3
	Penal	5,5	3,9
JDO. DE 1ª. INSTAN. E INSTRUC. Nº. 5 DE SANTA COLOMA DE GRAMENET	Civil	5,3	6,6
	Penal	1,6	3,6
JDO. DE 1ª. INSTAN. E INSTRUC. Nº. 6 DE SANTA COLOMA DE GRAMENET	Civil	12,0	13,8
	Penal	3,5	6,3



B) ASUNTOS DE VIOLENCIA DOMÉSTICA

a) Asuntos por órgano.

NUMERO ASUNTOS POR ÓRGANO	INGRESADOS			RESUELTOS			EN TRAMITE AL FINAL DEL AÑO			
	ÓRGANO	2019	2020	% EVOLUCIÓN	2019	2020	% EVOLUCIÓN	2019	2020	% EVOLUCIÓN
JDO. DE 1ª. INSTAN. E INSTRUCC. Nº. 6 DE SANTA COLOMA DE GRAMENET	Civil	89	67	-24,72%	83	54	-34,94%	46	59	28,26%
	Penal	542	511	-5,72%	459	483	5,23%	143	171	19,58%

b) Resoluciones dictadas por órgano.

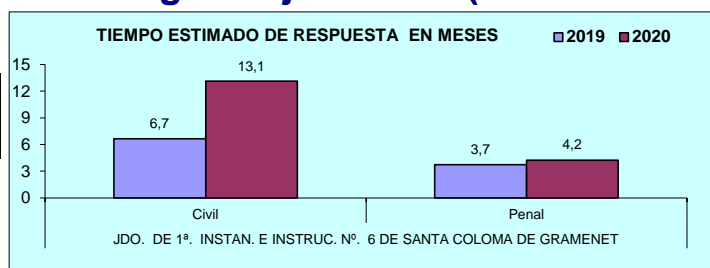
NUMERO DE RESOLUCIONES DICTADAS POR ÓRGANO	SENTENCIAS			AUTOS			DECRETOS			
	ÓRGANO	2019	2020	% EVOLUCIÓN	2019	2020	% EVOLUCIÓN	2019	2020	% EVOLUCIÓN
JDO. DE 1ª. INSTAN. E INSTRUCC. Nº. 6 DE SANTA COLOMA DE GRAMENET	Civil	29	25	-13,79%	4	12	200,00%	8	16	100,00%
	Penal	32	9	-71,88%	280	383	36,79%	0	0	0,00%

c) Ejecuciones por órgano.

NUMERO DE EJECUTORIAS POR ÓRGANO	INGRESADAS			RESUELTAS			EN TRÁMITE AL FINAL DEL AÑO			
	ÓRGANO	2019	2020	% EVOLUCIÓN	2019	2020	% EVOLUCIÓN	2019	2020	% EVOLUCIÓN
JDO. DE 1ª. INSTAN. E INSTRUCC. Nº. 6 DE SANTA COLOMA DE GRAMENET	Civil	5	3	-40,00%	0	1	100,00%	53	55	3,77%
	Penal	6	0	-100,00%	3	3	0,00%	3	0	-100,00%

d) Tiempo estimado de respuesta en los órganos judiciales (calculado en meses).

TIEMPO ESTIMADO DE RESPUESTA EN LOS ÓRGANOS JUDICIALES (EN MESES)			
ÓRGANO	2019	2020	
JDO. DE 1ª. INSTAN. E INSTRUCC. Nº. 6 DE SANTA COLOMA DE GRAMENET	Civil	6,7	13,1
	Penal	3,7	4,2



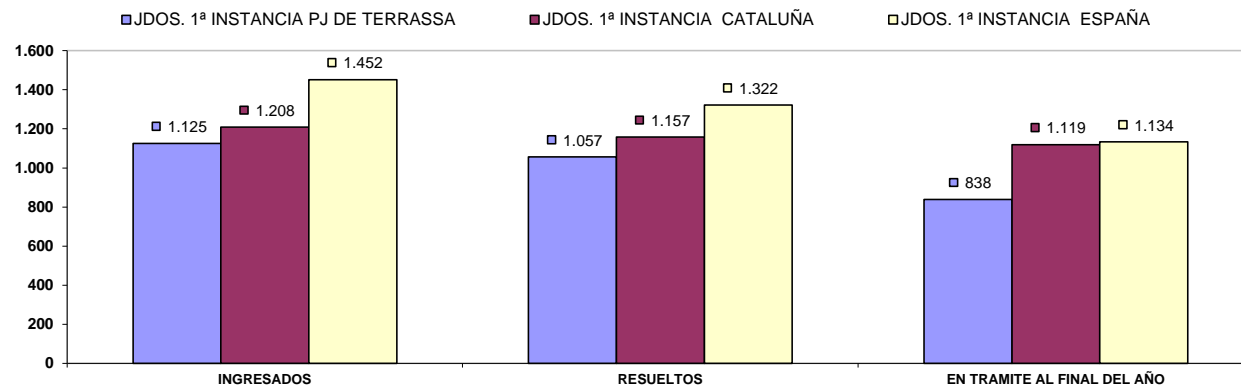
PARTIDO JUDICIAL DE TERRASSA

1) JUZGADOS PRIMERA INSTANCIA

A) ASUNTOS POR ÓRGANO

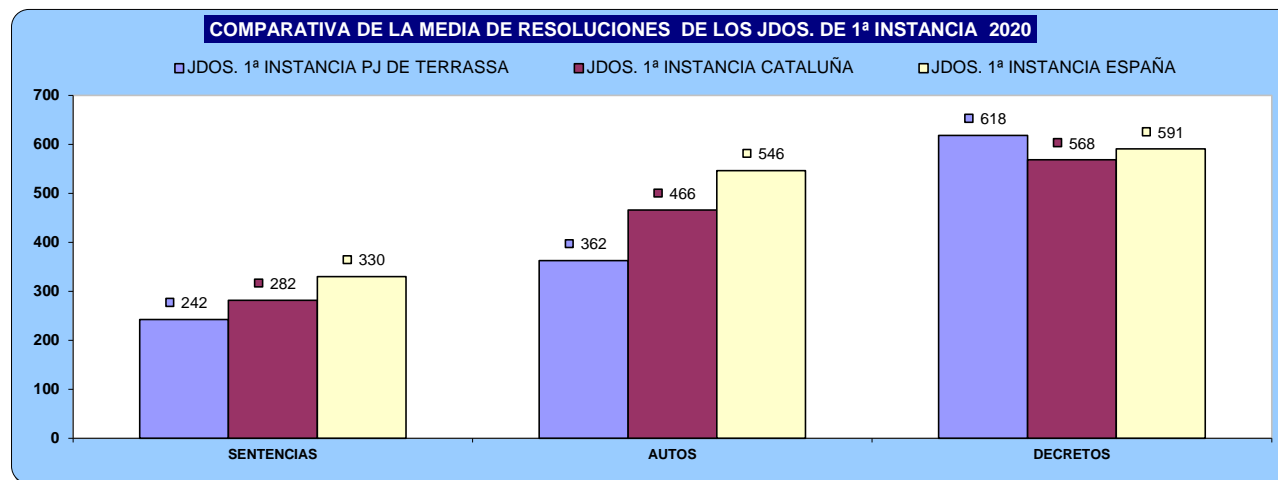
NUMERO ASUNTOS POR ÓRGANO	INGRESADOS			RESUELTOS			EN TRAMITE AL FINAL DEL AÑO		
	ÓRGANO	2019	2020	% EVOLUCIÓN	2019	2020	% EVOLUCIÓN	2019	2020
JDO. DE 1ª. INSTAN. Nº. 1 DE TERRASSA	1.344	1.200	-10,71%	1.358	1.207	-11,12%	698	691	-1,00%
JDO. DE 1ª. INSTAN. Nº. 2 DE TERRASSA	1.278	1.193	-6,65%	1.101	954	-13,35%	809	1.048	29,54%
JDO. DE 1ª. INSTAN. Nº. 3 DE TERRASSA	1.449	1.182	-18,43%	1.291	1.147	-11,15%	864	900	4,17%
JDO. DE 1ª. INSTAN. Nº. 4 DE TERRASSA	1.307	1.115	-14,69%	1.254	993	-20,81%	894	1.016	13,65%
JDO. DE 1ª. INSTAN. Nº. 5 DE TERRASSA	1.090	917	-15,87%	1.009	936	-7,23%	462	491	6,28%
JDO. DE 1ª. INSTAN. Nº. 7 DE TERRASSA	1.313	1.154	-12,11%	1.264	1.128	-10,76%	675	750	11,11%
JDO. DE 1ª. INSTAN. Nº. 8 DE TERRASSA	1.311	1.116	-14,87%	1.243	1.032	-16,98%	887	971	9,47%
TOTALES	9.092	7.877	-13,36%	8.520	7.397	-13,18%	5.289	5.867	10,93%

COMPARATIVA DE LA MEDIA DE ASUNTOS DE LOS JDOS. 1ª INSTANCIA 2020



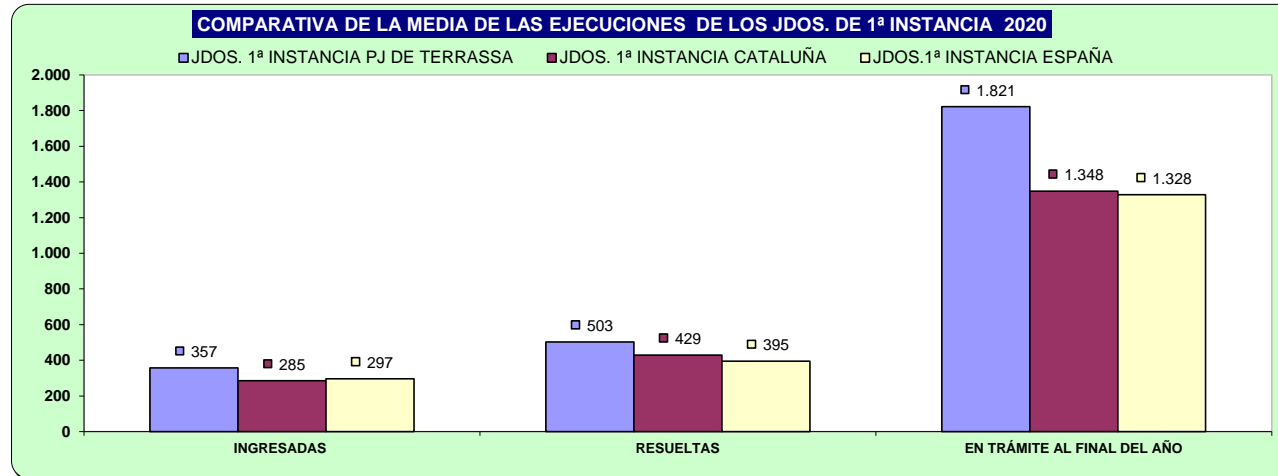
B) RESOLUCIONES DICTADAS POR ÓRGANO

NUMERO DE RESOLUCIONES DICTADAS POR ÓRGANO	SENTENCIAS			AUTOS			DECRETOS		
	ÓRGANO	2019	2020	% EVOLUCIÓN	2019	2020	% EVOLUCIÓN	2019	2020
JDO. DE 1ª. INSTAN. Nº. 1 DE TERRASSA	315	284	-9,84%	495	494	-0,20%	798	678	-15,04%
JDO. DE 1ª. INSTAN. Nº. 2 DE TERRASSA	265	198	-25,28%	361	264	-26,87%	696	586	-15,80%
JDO. DE 1ª. INSTAN. Nº. 3 DE TERRASSA	271	232	-14,39%	483	437	-9,52%	755	676	-10,46%
JDO. DE 1ª. INSTAN. Nº. 4 DE TERRASSA	294	249	-15,31%	465	326	-29,89%	756	546	-27,78%
JDO. DE 1ª. INSTAN. Nº. 5 DE TERRASSA	231	242	4,76%	379	297	-21,64%	610	575	-5,74%
JDO. DE 1ª. INSTAN. Nº. 7 DE TERRASSA	307	274	-10,75%	382	369	-3,40%	826	677	-18,04%
JDO. DE 1ª. INSTAN. Nº. 8 DE TERRASSA	241	217	-9,96%	391	349	-10,74%	817	588	-28,03%
TOTALES	1.924	1.696	-11,85%	2.956	2.536	-14,21%	5.258	4.326	-17,73%



C) EJECUCIONES POR ÓRGANO

NUMERO DE EJECUTORIAS POR ÓRGANO	INGRESADAS			RESUELTAS			EN TRÁMITE AL FINAL DEL AÑO		
	2019	2020	% EVOLUCIÓN	2019	2020	% EVOLUCIÓN	2019	2020	% EVOLUCIÓN
JDO. DE 1ª. INSTAN. Nº. 1 DE TERRASSA	452	380	-15,93%	968	388	-59,92%	2.131	2.364	10,93%
JDO. DE 1ª. INSTAN. Nº. 2 DE TERRASSA	360	342	-5,00%	400	272	-32,00%	1.859	2.287	23,02%
JDO. DE 1ª. INSTAN. Nº. 3 DE TERRASSA	382	342	-10,47%	374	577	54,28%	2.008	1.926	-4,08%
JDO. DE 1ª. INSTAN. Nº. 4 DE TERRASSA	413	323	-21,79%	581	451	-22,38%	1.896	1.864	-1,69%
JDO. DE 1ª. INSTAN. Nº. 5 DE TERRASSA	347	291	-16,14%	401	862	114,96%	2.026	1.439	-28,97%
JDO. DE 1ª. INSTAN. Nº. 7 DE TERRASSA	400	454	13,50%	795	706	-11,19%	1.588	1.539	-3,09%
JDO. DE 1ª. INSTAN. Nº. 8 DE TERRASSA	339	365	7,67%	457	265	-42,01%	1.205	1.328	10,21%
TOTALES	2.693	2.497	-7,28%	3.976	3.521	-11,44%	12.713	12.747	0,27%

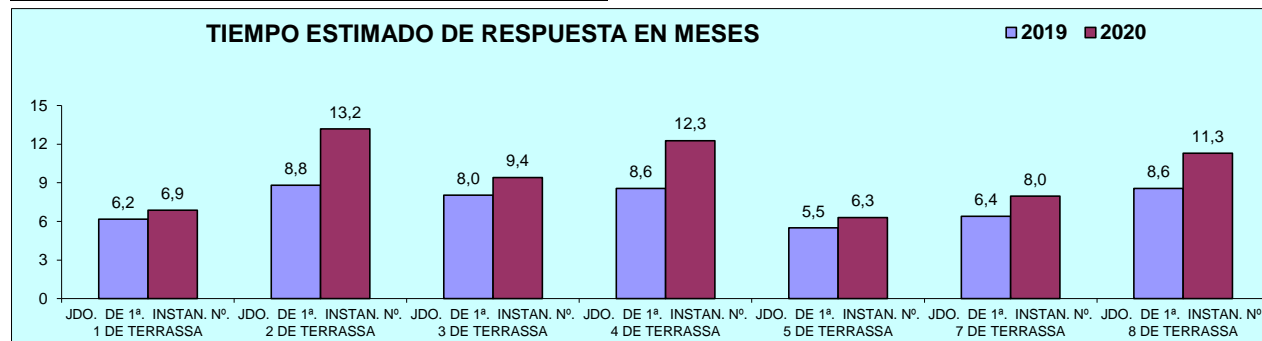


D) CARGA DE TRABAJO EN RELACIÓN A LOS NUEVOS MÓDULOS PUBLICADOS EN EL BOE EL 29/12/2018

ASUNTOS COMPUTABLES PARA EL MÓDULO	ASUNTOS INGRESADOS 2020 (MÓDULO)	MÓDULO DE INGRESO PUBLICADOS EN EL BOE EL 29/12/2018	% RESPECTO AL MÓDULO DE INGRESO
ORGANO			
JDO. DE 1ª. INSTAN. Nº. 1 DE TERRASSA	1.586	1.200	32,17%
JDO. DE 1ª. INSTAN. Nº. 2 DE TERRASSA	1.542	1.200	28,46%
JDO. DE 1ª. INSTAN. Nº. 3 DE TERRASSA	1.530	1.200	27,46%
JDO. DE 1ª. INSTAN. Nº. 4 DE TERRASSA	1.444	1.200	20,29%
JDO. DE 1ª. INSTAN. Nº. 5 DE TERRASSA	1.213	1.200	1,04%
JDO. DE 1ª. INSTAN. Nº. 7 DE TERRASSA	1.615	1.200	34,54%
JDO. DE 1ª. INSTAN. Nº. 8 DE TERRASSA	1.486	1.200	23,83%

E) TIEMPO ESTIMADO DE RESPUESTA EN LOS ÓRGANOS JUDICIALES. CALCULADO EN MESES

TIEMPO ESTIMADO DE RESPUESTA EN LOS ÓRGANOS JUDICIALES (EN MESES)		
ORGANO	2019	2020
JDO. DE 1ª. INSTAN. Nº. 1 DE TERRASSA	6,2	6,9
JDO. DE 1ª. INSTAN. Nº. 2 DE TERRASSA	8,8	13,2
JDO. DE 1ª. INSTAN. Nº. 3 DE TERRASSA	8,0	9,4
JDO. DE 1ª. INSTAN. Nº. 4 DE TERRASSA	8,6	12,3
JDO. DE 1ª. INSTAN. Nº. 5 DE TERRASSA	5,5	6,3
JDO. DE 1ª. INSTAN. Nº. 7 DE TERRASSA	6,4	8,0
JDO. DE 1ª. INSTAN. Nº. 8 DE TERRASSA	8,6	11,3

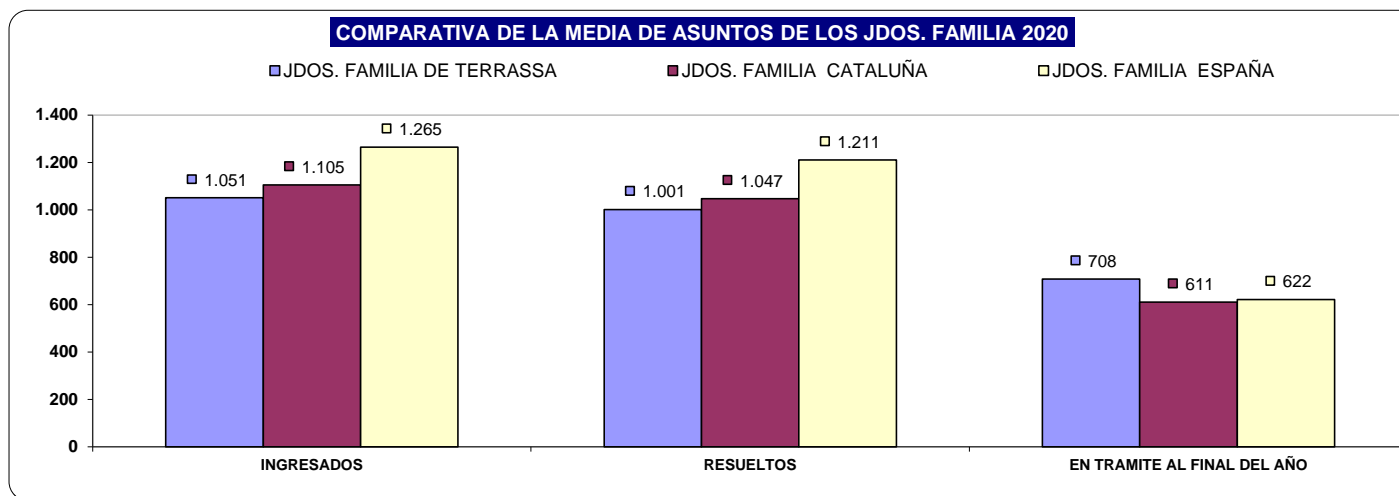


2) JUZGADOS PRIMERA INSTANCIA (FAMILIA)

El Juzgado de 1ª Instancia nº 9 de Terrassa entró en funcionamiento el 30/9/2018

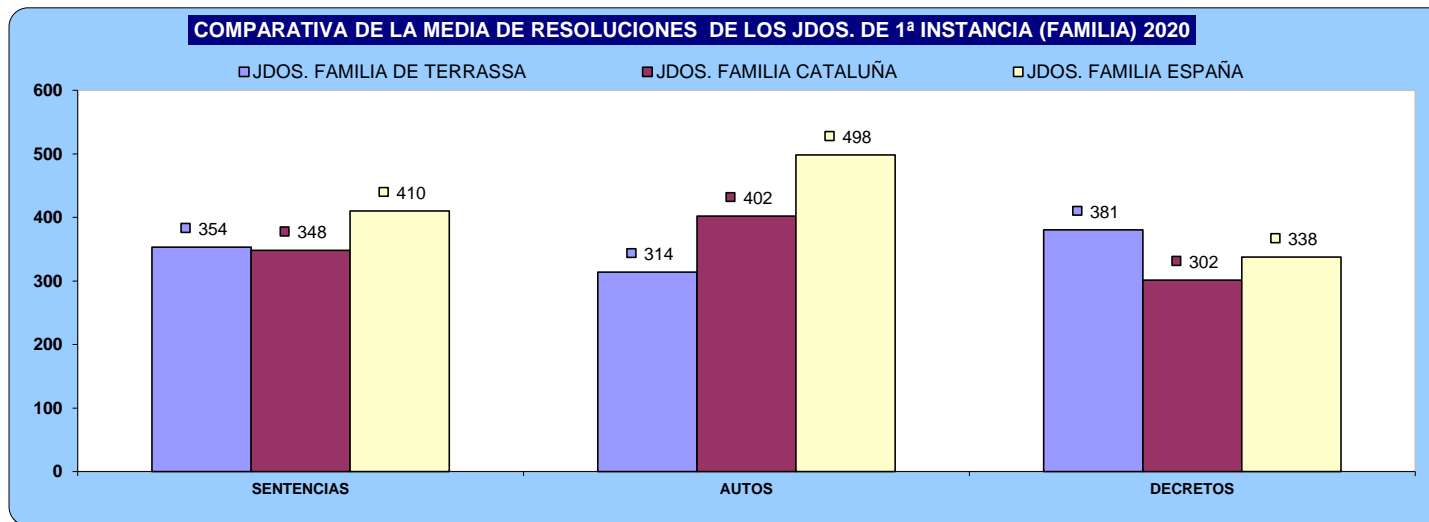
A) ASUNTOS POR ÓRGANO

NUMERO ASUNTOS POR ÓRGANO	INGRESADOS			RESUELTOS			EN TRAMITE AL FINAL DEL AÑO		
	ÓRGANO	2019	2020	% EVOLUCIÓN	2019	2020	% EVOLUCIÓN	2019	2020
JDO. DE 1ª. INSTAN. Nº. 6 DE TERRASSA	958	1.238	29,23%	1.066	1.184	11,07%	899	955	6,23%
JDO. DE 1ª. INSTAN. Nº. 9 DE TERRASSA	1.372	863	-37,10%	1.223	818	-33,12%	416	461	10,82%
TOTALES	2.330	2.101	-9,83%	2.289	2.002	-12,54%	1.315	1.416	7,68%



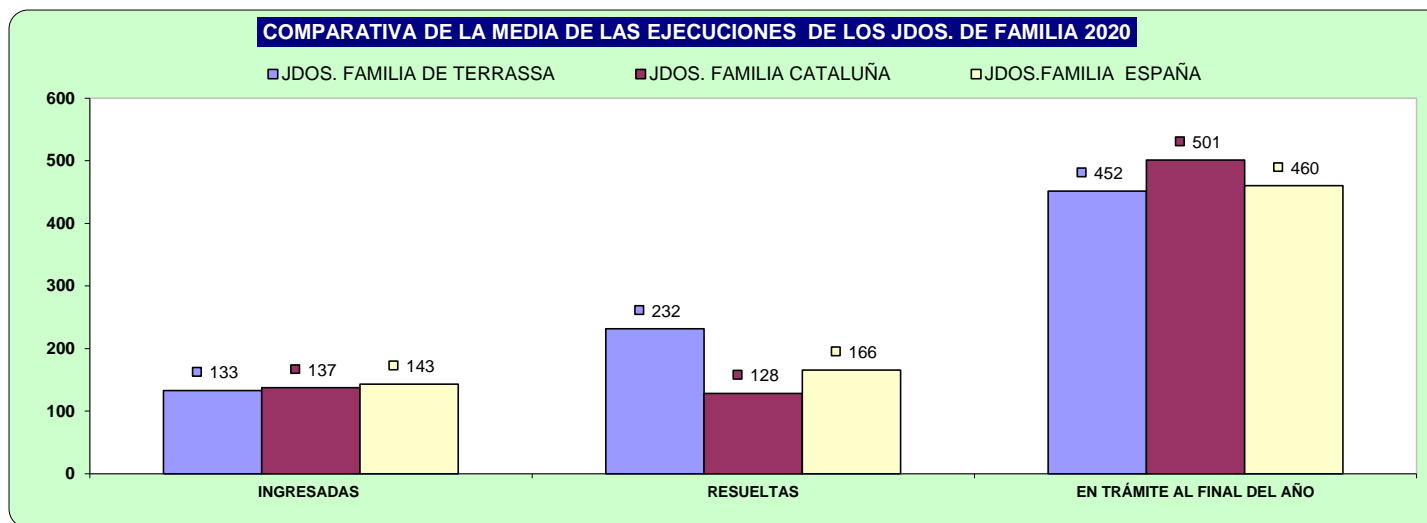
B) RESOLUCIONES DICTADAS POR ÓRGANO

NUMERO DE RESOLUCIONES DICTADAS POR ÓRGANO	SENTENCIAS			AUTOS			DECRETOS		
	ÓRGANO	2019	2020	% EVOLUCIÓN	2019	2020	% EVOLUCIÓN	2019	2020
JDO. DE 1ª. INSTAN. Nº. 6 DE TERRASSA	417	370	-11,27%	380	385	1,32%	384	578	50,52%
JDO. DE 1ª. INSTAN. Nº. 9 DE TERRASSA	465	337	-27,53%	385	243	-36,88%	308	183	-40,58%
TOTALES	882	707	-19,84%	765	628	-17,91%	692	761	9,97%



C) EJECUCIONES POR ÓRGANO

NUMERO DE EJECUTORIAS POR ÓRGANO	INGRESADAS			RESUELTAS			EN TRÁMITE AL FINAL DEL AÑO		
	ÓRGANO	2019	2020	% EVOLUCIÓN	2019	2020	% EVOLUCIÓN	2019	2020
JDO. DE 1ª. INSTAN. Nº. 6 DE TERRASSA	284	234	-17,61%	176	452	156,82%	1.014	867	-14,50%
JDO. DE 1ª. INSTAN. Nº. 9 DE TERRASSA	18	32	77,78%	3	11	266,67%	15	36	140,00%
TOTALES	302	266	-11,92%	179	463	158,66%	1.029	903	-12,24%

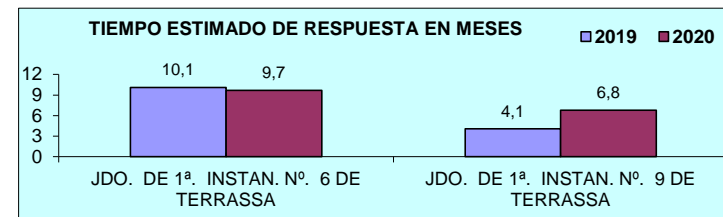


D) CARGA DE TRABAJO EN RELACIÓN A LOS NUEVOS MÓDULOS PUBLICADOS EN EL BOE EL 29/12/2018

ASUNTOS COMPUTABLES PARA EL MÓDULO	ASUNTOS INGRESADOS (MÓDULO)	MÓDULO DE INGRESO PUBLICADOS EN EL BOE EL 29/12/2018	% RESPECTO AL MÓDULO DE INGRESO
ÓRGANO			
JDO. DE 1ª. INSTAN. Nº. 6 DE TERRASSA	1.336	1.323	1,01%
JDO. DE 1ª. INSTAN. Nº. 9 DE TERRASSA	872	1.323	-34,11%

E) TIEMPO ESTIMADO DE RESPUESTA EN LOS ÓRGANOS JUDICIALES. CALCULADO EN MESES

TIEMPO ESTIMADO DE RESPUESTA EN LOS ÓRGANOS JUDICIALES (EN MESES)		
ÓRGANO	2019	2020
JDO. DE 1ª. INSTAN. Nº. 6 DE TERRASSA	10,1	9,7
JDO. DE 1ª. INSTAN. Nº. 9 DE TERRASSA	4,1	6,8

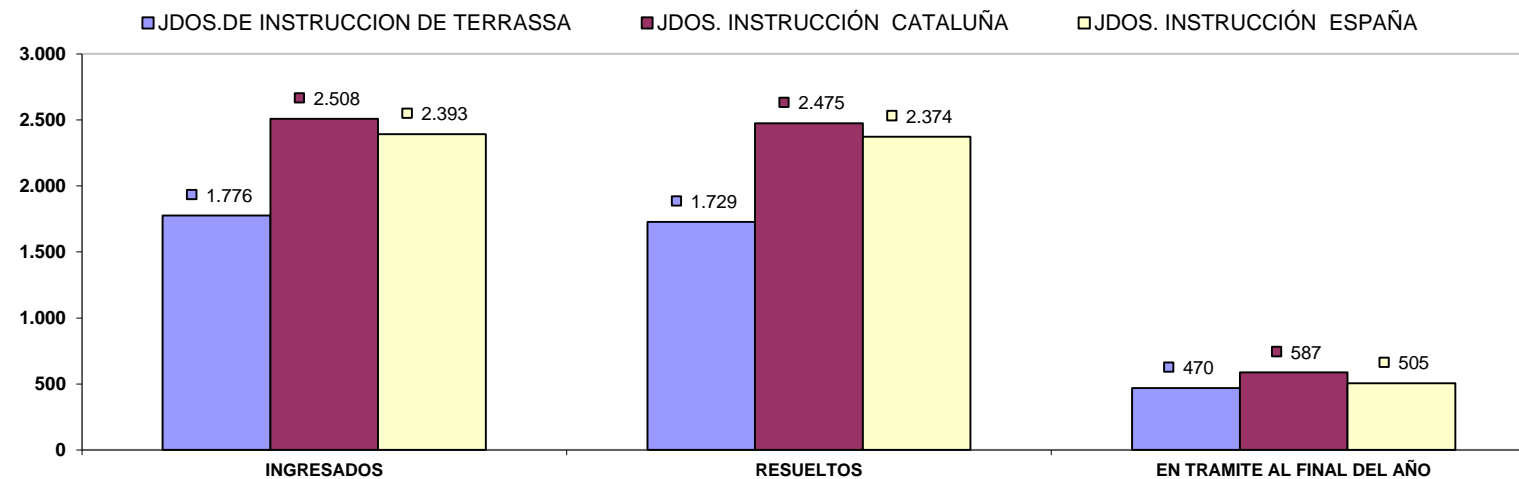


4) JUZGADOS DE INSTRUCCION

A) ASUNTOS POR ÓRGANO

NUMERO ASUNTOS POR ÓRGANO	INGRESADOS			RESUELTOS			EN TRAMITE AL FINAL DEL AÑO		
	ÓRGANO	2019	2020	% EVOLUCIÓN	2019	2020	% EVOLUCIÓN	2019	2020
JDO. DE INSTRUCC. Nº. 1 DE TERRASSA	2.111	1.881	-10,90%	2.109	1.807	-14,32%	243	317	30,45%
JDO. DE INSTRUCC. Nº. 2 DE TERRASSA	1.978	1.728	-12,64%	1.977	1.763	-10,82%	688	653	-5,09%
JDO. DE INSTRUCC. Nº. 3 DE TERRASSA	1.986	1.717	-13,54%	1.978	1.626	-17,80%	347	438	26,22%
JDO. DE INSTRUCC. Nº. 4 DE TERRASSA	1.983	1.778	-10,34%	1.963	1.718	-12,48%	411	471	14,60%
TOTALES	8.058	7.104	-11,84%	8.027	6.914	-13,87%	1.689	1.879	11,25%

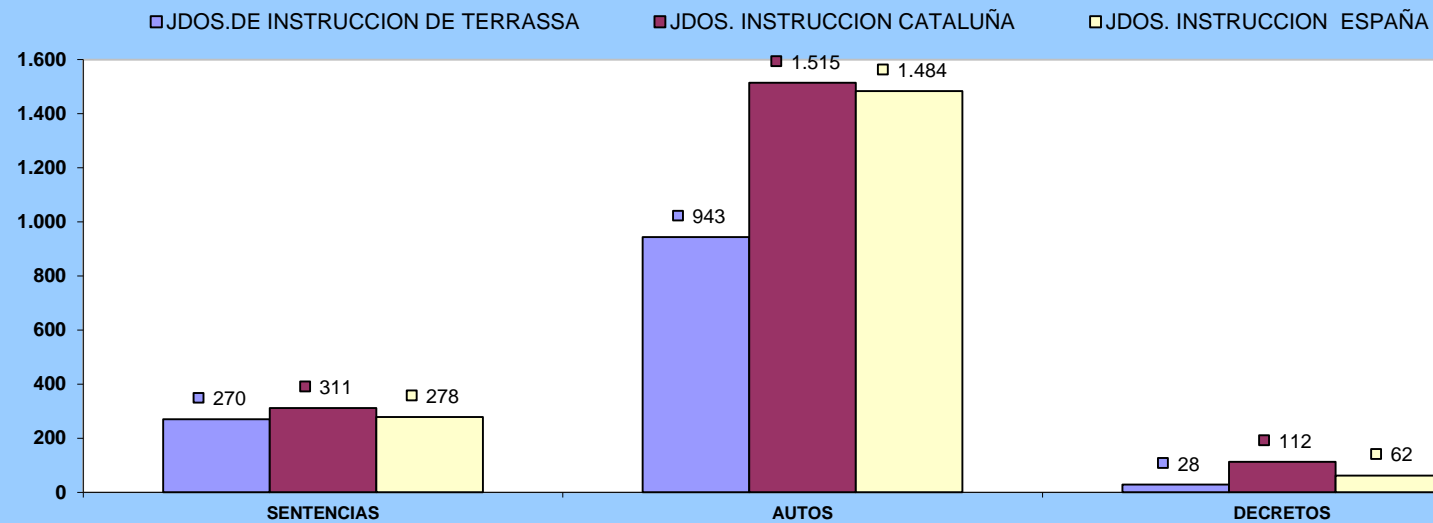
COMPARATIVA DE LA MEDIA DE ASUNTOS DE LOS JDOS. INSTRUCCIÓN 2020



B) RESOLUCIONES DICTADAS POR ÓRGANO

NUMERO DE RESOLUCIONES DICTADAS POR ÓRGANO	SENTENCIAS			AUTOS			DECRETOS		
	ÓRGANO	2019	2020	% EVOLUCIÓN	2019	2020	% EVOLUCIÓN	2019	2020
JDO. DE INSTRUC. Nº. 1 DE TERRASSA	358	299	-16,48%	1.219	1.025	-15,91%	59	41	-30,51%
JDO. DE INSTRUC. Nº. 2 DE TERRASSA	368	273	-25,82%	1.028	897	-12,74%	94	13	-86,17%
JDO. DE INSTRUC. Nº. 3 DE TERRASSA	318	246	-22,64%	1.015	888	-12,51%	0	0	0,00%
JDO. DE INSTRUC. Nº. 4 DE TERRASSA	300	260	-13,33%	1.146	963	-15,97%	71	59	-16,90%
TOTALES	1.344	1.078	-19,79%	4.408	3.773	-14,41%	224	113	-49,55%

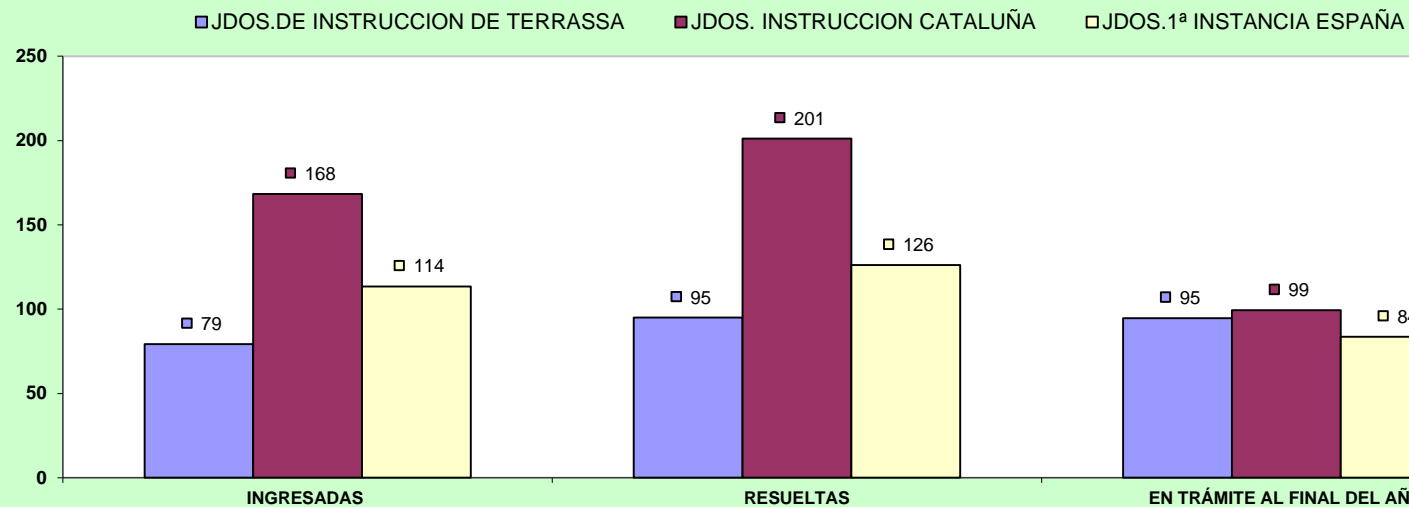
COMPARATIVA DE LA MEDIA DE RESOLUCIONES DE LOS JDOS. DE INSTRUCCION 2020



C) EJECUCIONES POR ÓRGANO

NUMERO DE EJECUTORIAS POR ÓRGANO	INGRESADAS			RESUELTAS			EN TRÁMITE AL FINAL DEL AÑO		
	ÓRGANO	2019	2020	% EVOLUCIÓN	2019	2020	% EVOLUCIÓN	2019	2020
JDO. DE INSTRUCC. Nº. 1 DE TERRASSA	115	80	-30,43%	121	78	-35,54%	39	41	5,13%
JDO. DE INSTRUCC. Nº. 2 DE TERRASSA	136	84	-38,24%	135	76	-43,70%	162	170	4,94%
JDO. DE INSTRUCC. Nº. 3 DE TERRASSA	107	75	-29,91%	104	82	-21,15%	69	62	-10,14%
JDO. DE INSTRUCC. Nº. 4 DE TERRASSA	153	78	-49,02%	113	144	27,43%	151	106	-29,80%
TOTALES	511	317	-37,96%	473	380	-19,66%	421	379	-9,98%

COMPARATIVA DE LA MEDIA DE LAS EJECUCIONES DE LOS JDOS. DE INSTRUCCION 2020

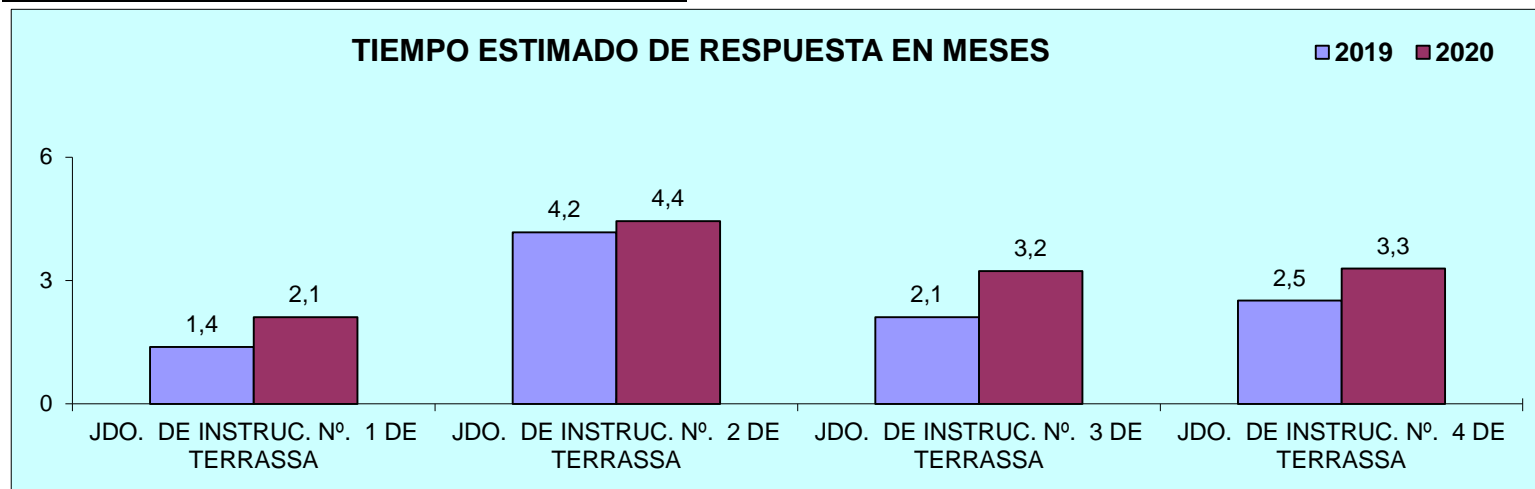


D) CARGA DE TRABAJO EN RELACIÓN A LOS NUEVOS MÓDULOS PUBLICADOS EN EL BOE EL 29/12/2018

ASUNTOS COMPUTABLES PARA EL MÓDULO	ASUNTOS REGISTRO GENERAL 2020 (MÓDULO)	MÓDULO DE INGRESO PUBLICADOS EN EL BOE EL 29/12/2018	% RESPECTO AL MÓDULO DE INGRESO
ÓRGANO			
JDO. DE INSTRUC. Nº. 1 DE TERRASSA	1.810	3.300	-45,17%
JDO. DE INSTRUC. Nº. 2 DE TERRASSA	1.701	3.300	-48,45%
JDO. DE INSTRUC. Nº. 3 DE TERRASSA	1.716	3.300	-48,00%
JDO. DE INSTRUC. Nº. 4 DE TERRASSA	1.634	3.300	-50,48%

E) TIEMPO ESTIMADO DE RESPUESTA EN LOS ÓRGANOS JUDICIALES. CALCULADO EN MESES

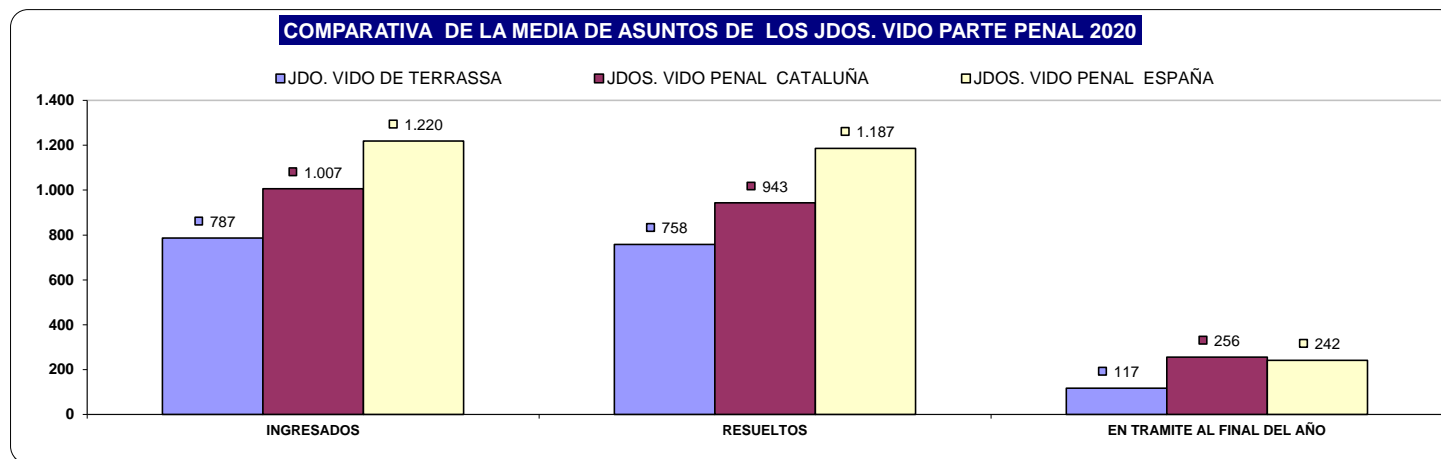
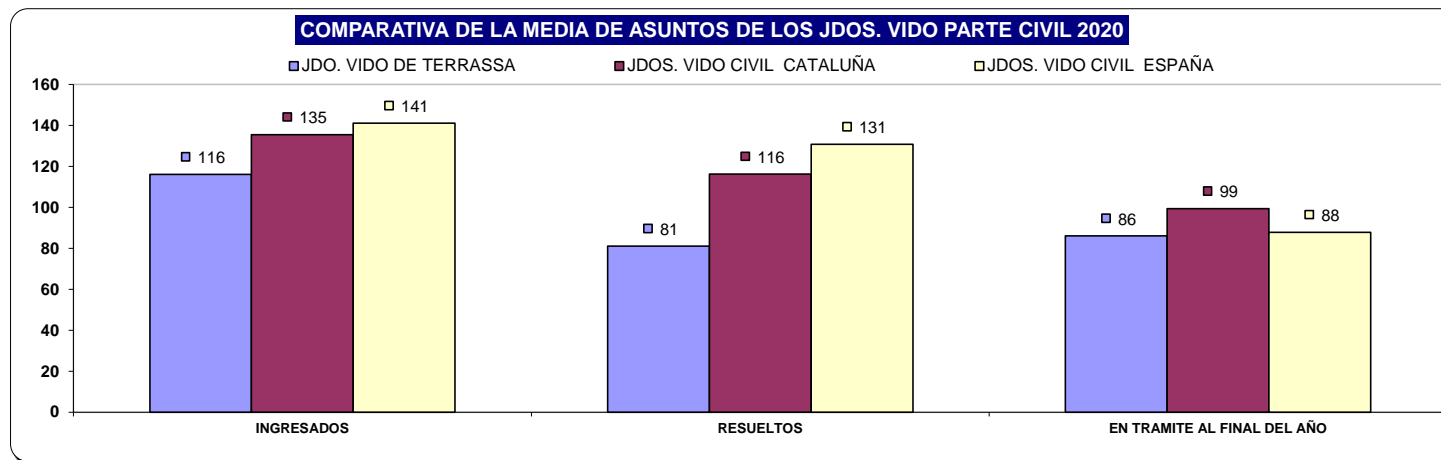
TIEMPO ESTIMADO DE RESPUESTA EN LOS ÓRGANOS JUDICIALES (EN MESES)		
ÓRGANO	2019	2020
JDO. DE INSTRUC. Nº. 1 DE TERRASSA	1,4	2,1
JDO. DE INSTRUC. Nº. 2 DE TERRASSA	4,2	4,4
JDO. DE INSTRUC. Nº. 3 DE TERRASSA	2,1	3,2
JDO. DE INSTRUC. Nº. 4 DE TERRASSA	2,5	3,3



5) JUZGADO DE VIOLENCIA CONTRA LA MUJER

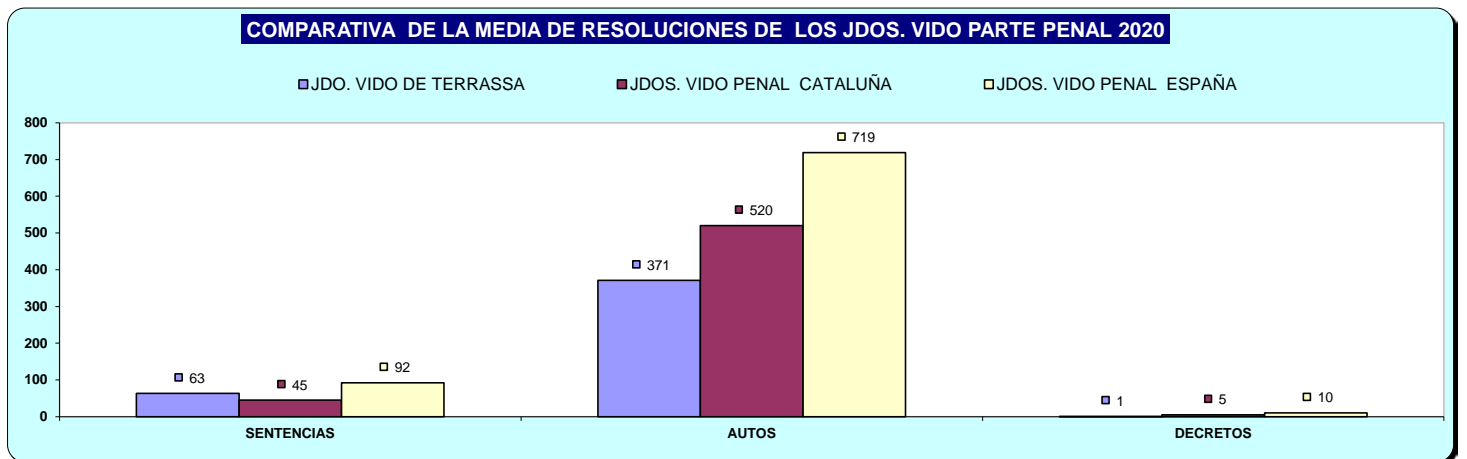
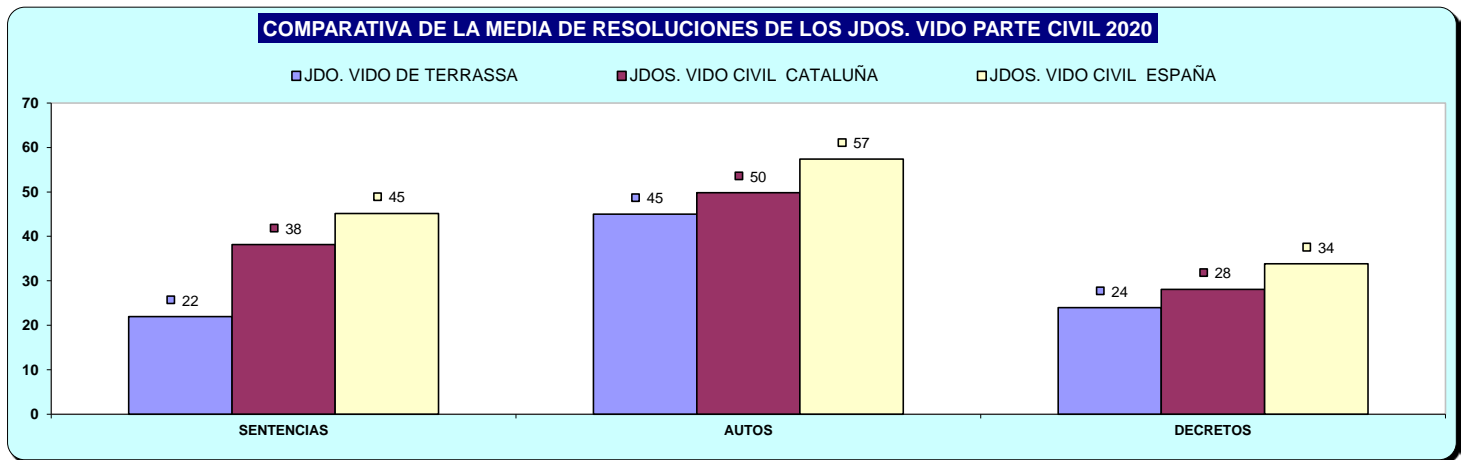
A) ASUNTOS POR ÓRGANO

NUMERO ASUNTOS POR ÓRGANO		INGRESADOS			RESUELTOS			EN TRAMITE AL FINAL DEL AÑO		
ÓRGANO		2019	2020	% EVOLUCIÓN	2019	2020	% EVOLUCIÓN	2019	2020	% EVOLUCIÓN
JDO. DE VIOLENCIA SOBRE LA MUJER Nº. 1 DE TERRASSA	Civil	133	116	-12,78%	123	81	-34,15%	52	86	65,38%
	Penal	866	787	-9,12%	839	758	-9,65%	88	117	32,95%



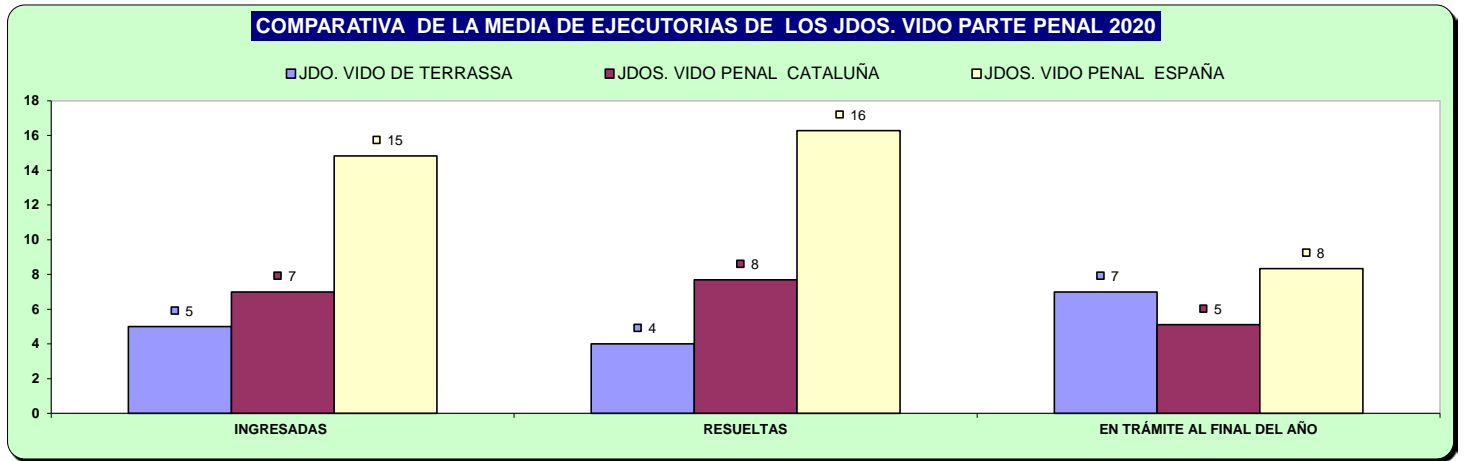
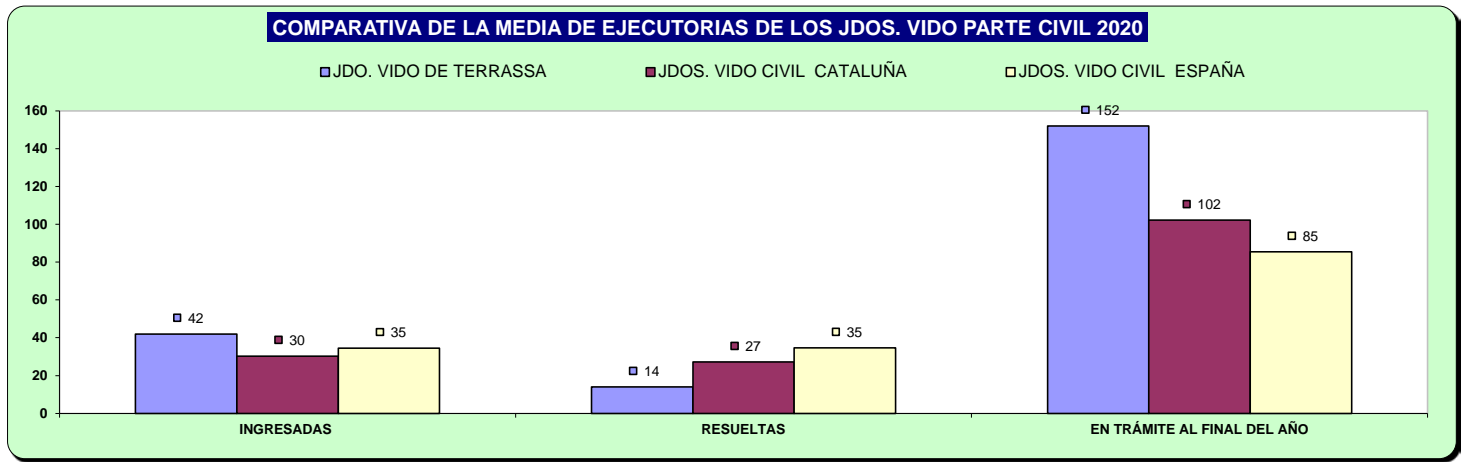
B) RESOLUCIONES DICTADAS POR ÓRGANO

NUMERO DE RESOLUCIONES DICTADAS POR ÓRGANO		SENTENCIAS			AUTOS			DECRETOS		
		ÓRGANO	2019	2020	% EVOLUCIÓN	2019	2020	% EVOLUCIÓN	2019	2020
JDO. DE VIOLENCIA SOBRE LA MUJER Nº. 1 DE TERRASSA	Civil	36	22	-38,89%	71	45	-36,62%	28	24	-14,29%
	Penal	51	63	23,53%	494	371	-24,90%	3	1	-66,67%



C) EJECUCIONES POR ÓRGANO

NUMERO DE EJECUTORIAS POR ÓRGANO		INGRESADAS			RESUELTAS			EN TRÁMITE AL FINAL DEL AÑO		
ÓRGANO		2019	2020	% EVOLUCIÓN	2019	2020	% EVOLUCIÓN	2019	2020	% EVOLUCIÓN
JDO. DE VIOLENCIA SOBRE LA MUJER Nº. 1 DE TERRASSA	Civil	46	42	-8,70%	27	14	-48,15%	170	152	-10,59%
	Penal	9	5	-44,44%	5	4	-20,00%	6	7	16,67%

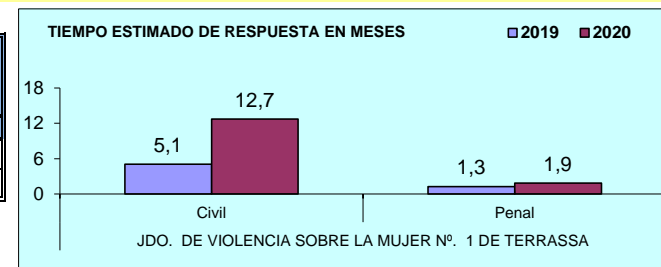


D) CARGA DE TRABAJO EN RELACIÓN A LOS NUEVOS MÓDULOS PUBLICADOS EN EL BOE EL 29/12/2018

ASUNTOS COMPUTABLES PARA EL MÓDULO	ASUNTOS REGISTRO GENERAL 2020 (MÓDULO)	MÓDULO DE INGRESO PUBLICADOS EN EL BOE EL 29/12/2018	% RESPECTO AL MÓDULO DE INGRESO
ORGANO			
JDO. DE VIOLENCIA SOBRE LA MUJER Nº. 1 DE TERRASSA	878	1.600	-45,13%

E) TIEMPO ESTIMADO DE RESPUESTA EN LOS ÓRGANOS JUDICIALES. CALCULADO EN MESES

TIEMPO ESTIMADO DE RESPUESTA EN LOS ÓRGANOS JUDICIALES (EN MESES)			
ORGANO		2019	2020
JDO. DE VIOLENCIA SOBRE LA MUJER Nº. 1 DE TERRASSA	Civil	5,1	12,7
	Penal	1,3	1,9



ÓRGANOS DEL PARTIDO JUDICIAL DE

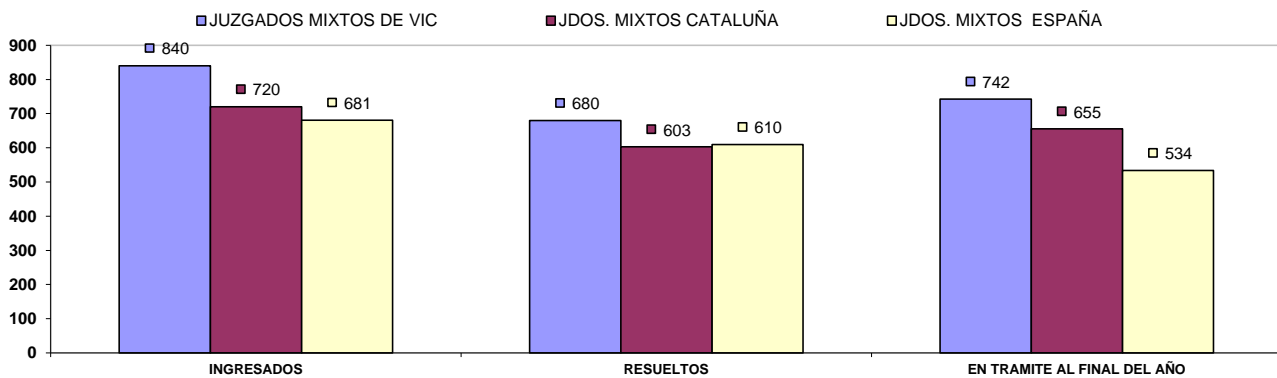
VIC

A) JUZGADOS MIXTOS

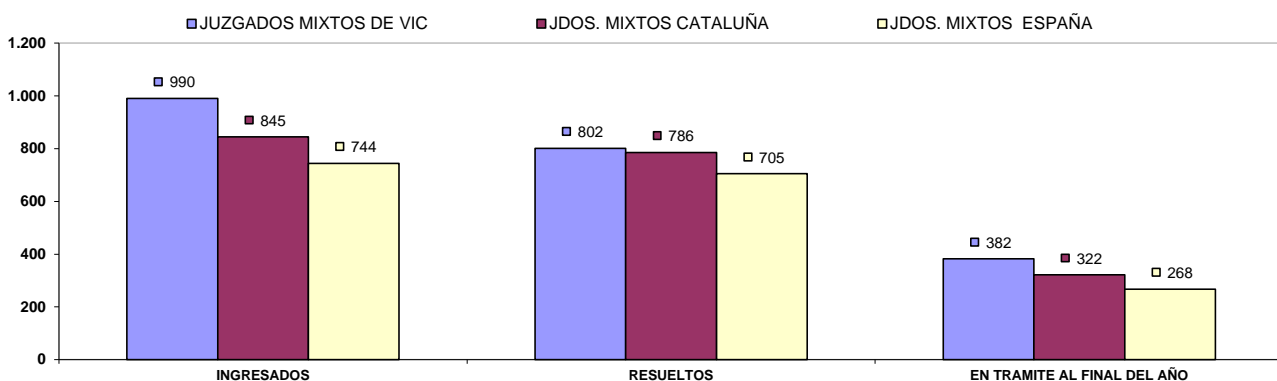
a) Asuntos por órgano.

NUMERO ASUNTOS POR ÓRGANO		INGRESADOS			RESUELTOS			EN TRAMITE AL FINAL DEL AÑO		
ÓRGANO		2019	2020	% EVOLUCIÓN	2019	2020	% EVOLUCIÓN	2019	2020	% EVOLUCIÓN
JDO. DE 1ª. INSTAN. E INSTRUC. Nº. 1 DE VIC	Civil	865	887	2,54%	703	741	5,41%	599	705	17,70%
	Penal	1.136	935	-17,69%	1.031	881	-14,55%	244	298	22,13%
JDO. DE 1ª. INSTAN. E INSTRUC. Nº. 2 DE VIC	Civil	825	908	10,06%	865	757	-12,49%	549	587	6,92%
	Penal	1.002	901	-10,08%	690	598	-13,33%	408	328	-19,61%
JDO. DE 1ª. INSTAN. E INSTRUC. Nº. 3 DE VIC	Civil	766	769	0,39%	727	527	-27,51%	469	711	51,60%
	Penal	1.013	901	-11,06%	997	817	-18,05%	244	329	34,84%
JDO. DE 1ª. INSTAN. E INSTRUC. Nº. 4 DE VIC	Civil	743	730	-1,75%	567	758	33,69%	666	590	-11,41%
	Penal	1.444	1.325	-8,24%	1.344	1.130	-15,92%	653	491	-24,81%
JDO. DE 1ª. INSTAN. E INSTRUC. Nº. 5 DE VIC	Civil	968	908	-6,20%	835	615	-26,35%	826	1.119	35,47%
	Penal	1.091	888	-18,61%	680	583	-14,26%	297	464	56,23%
TOTALES	Civil	4.167	4.202	0,84%	3.697	3.398	-8,09%	3.109	3.712	19,40%
	Penal	5.686	4.950	-12,94%	4.742	4.009	-15,46%	1.846	1.910	3,47%

COMPARATIVA DE LA MEDIA DE ASUNTOS DE LOS JDOS. MIXTOS (PARTE CIVIL) 2020

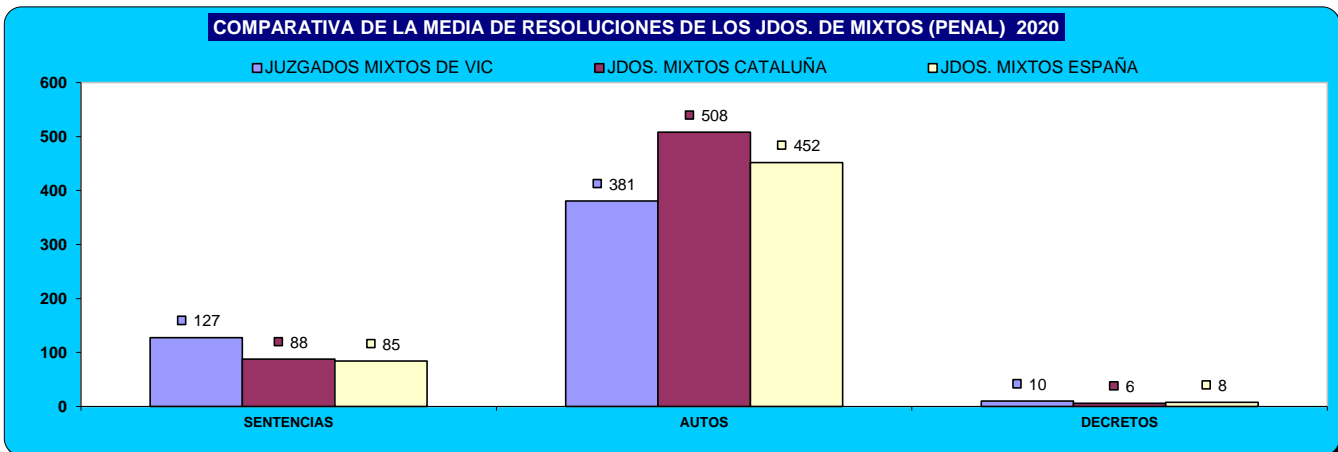
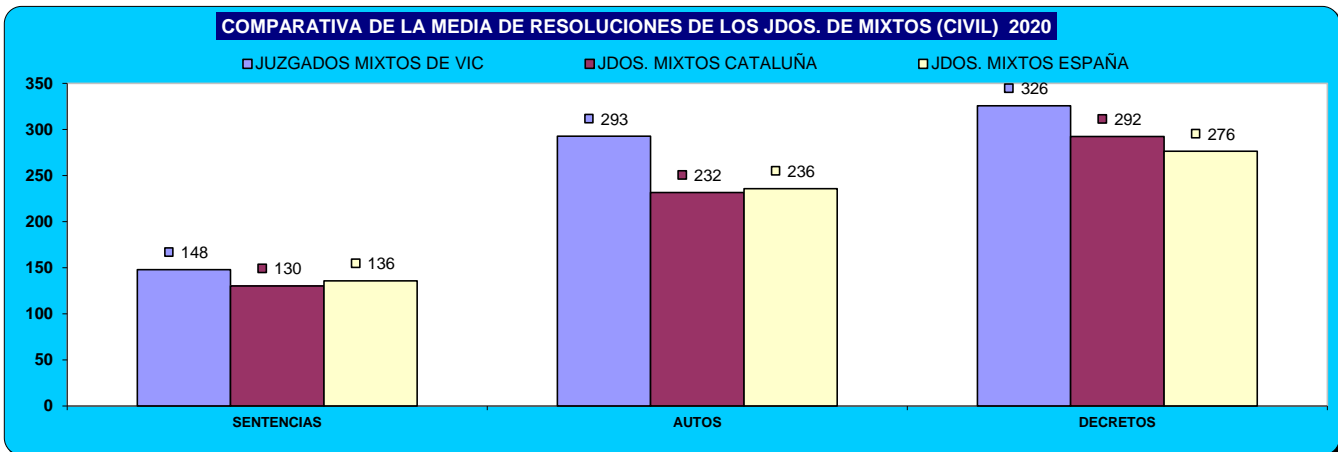


COMPARATIVA DE LA MEDIA DE ASUNTOS DE LOS JDOS. MIXTOS (PARTE PENAL) 2020



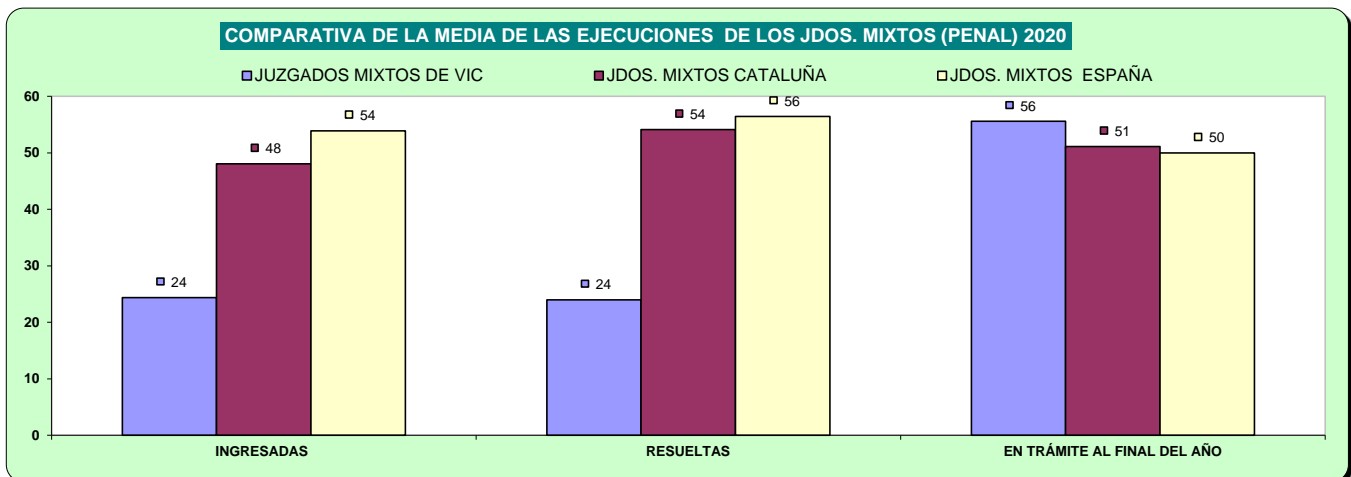
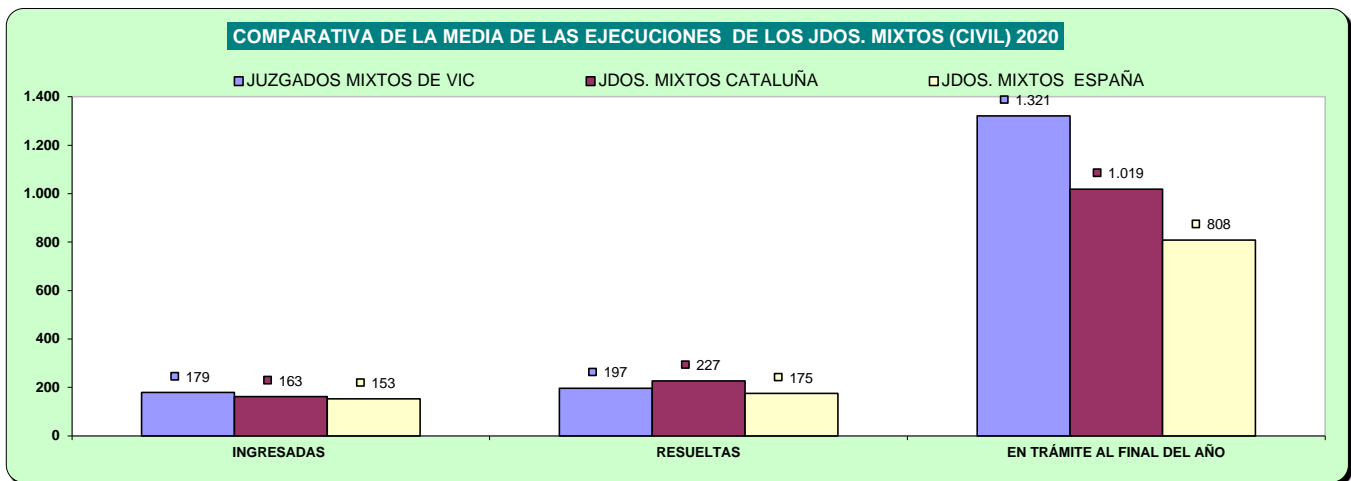
b) Resoluciones dictadas por órgano.

NUMERO DE RESOLUCIONES DICTADAS POR ÓRGANO		SENTENCIAS			AUTOS			DECRETOS		
		2019	2020	% EVOLUCIÓN	2019	2020	% EVOLUCIÓN	2019	2020	% EVOLUCIÓN
JDO. DE 1ª. INSTAN. E INSTRUC. Nº. 1 DE VIC	Civil	217	150	-30,88%	225	346	53,78%	348	337	-3,16%
	Penal	179	140	-21,79%	574	511	-10,98%	0	0	0,00%
JDO. DE 1ª. INSTAN. E INSTRUC. Nº. 2 DE VIC	Civil	279	221	-20,79%	216	276	27,78%	447	376	-15,88%
	Penal	180	141	-21,67%	272	208	-23,53%	14	21	50,00%
JDO. DE 1ª. INSTAN. E INSTRUC. Nº. 3 DE VIC	Civil	219	95	-56,62%	212	233	9,91%	374	254	-32,09%
	Penal	167	109	-34,73%	601	475	-20,97%	12	9	-25,00%
JDO. DE 1ª. INSTAN. E INSTRUC. Nº. 4 DE VIC	Civil	129	153	18,60%	188	280	48,94%	213	402	88,73%
	Penal	170	111	-34,71%	417	397	-4,80%	0	16	1600,00%
JDO. DE 1ª. INSTAN. E INSTRUC. Nº. 5 DE VIC	Civil	163	121	-25,77%	368	328	-10,87%	316	260	-17,72%
	Penal	123	136	10,57%	304	312	2,63%	4	4	0,00%
TOTALES	Civil	1.007	740	-26,51%	1.209	1.463	21,01%	1.698	1.629	-4,06%
	Penal	819	637	-22,22%	2.168	1.903	-12,22%	30	50	66,67%



c) Ejecuciones por órgano.

NUMERO DE EJECUTORIAS POR ÓRGANO		INGRESADAS			RESUELTAS			EN TRÁMITE AL FINAL DEL AÑO		
ÓRGANO		2019	2020	% EVOLUCIÓN	2019	2020	% EVOLUCIÓN	2019	2020	% EVOLUCIÓN
JDO. DE 1ª. INSTAN. E INSTRUC. Nº. 1 DE VIC	Civil	205	184	-10,24%	170	126	-25,88%	982	1.261	28,41%
	Penal	41	19	-53,66%	45	18	-60,00%	39	44	12,82%
JDO. DE 1ª. INSTAN. E INSTRUC. Nº. 2 DE VIC	Civil	255	220	-13,73%	123	267	117,07%	1.500	1.186	-20,93%
	Penal	37	26	-29,73%	30	27	-10,00%	119	67	-43,70%
JDO. DE 1ª. INSTAN. E INSTRUC. Nº. 3 DE VIC	Civil	208	159	-23,56%	249	75	-69,88%	1.122	1.207	7,58%
	Penal	35	25	-28,57%	23	16	-30,43%	62	71	14,52%
JDO. DE 1ª. INSTAN. E INSTRUC. Nº. 4 DE VIC	Civil	199	193	-3,02%	113	186	64,60%	1.536	1.512	-1,56%
	Penal	23	22	-4,35%	38	36	-5,26%	48	30	-37,50%
JDO. DE 1ª. INSTAN. E INSTRUC. Nº. 5 DE VIC	Civil	180	139	-22,78%	120	329	174,17%	1.628	1.441	-11,49%
	Penal	24	30	25,00%	6	23	283,33%	59	66	11,86%
TOTALES	Civil	1.047	895	-14,52%	775	983	26,84%	6.768	6.607	-2,38%
	Penal	160	122	-23,75%	142	120	-15,49%	327	278	-14,98%



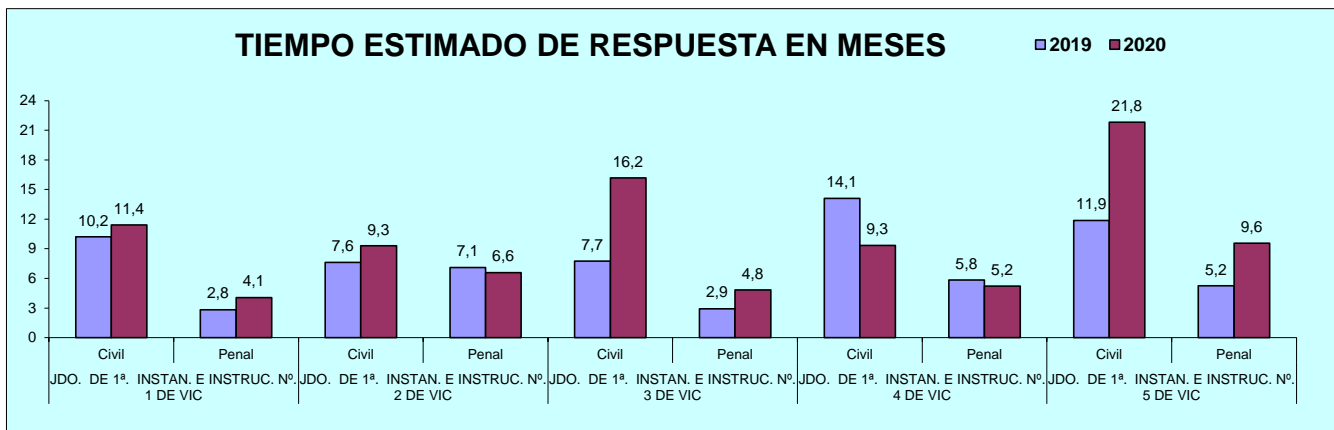
d) Carga de trabajo en relación a los nuevos módulos publicados en el BOE el 29/12/2018

ASUNTOS COMPUTABLES PARA EL MÓDULO		ASUNTOS INGRESADOS 2020 (MÓDULO)	MÓDULO DE INGRESO PUBLICADOS EN EL BOE EL 29/12/2018	% RESPECTO AL MÓDULO DE INGRESO
ÓRGANO				
JDO. DE 1ª. INSTAN. E INSTRUC. Nº. 1 DE VIC	Civil	1.074	680	57,87%
	Penal	897	1.000	-10,30%
JDO. DE 1ª. INSTAN. E INSTRUC. Nº. 2 DE VIC	Civil	1.132	680	66,40%
	Penal	901	1.000	-9,90%
JDO. DE 1ª. INSTAN. E INSTRUC. Nº. 3 DE VIC	Civil	923	680	35,66%
	Penal	901	1.000	-9,90%
JDO. DE 1ª. INSTAN. E INSTRUC. Nº. 4 DE VIC	Civil	885	680	30,15%
	Penal(*)	1.321	1.000	32,10%
JDO. DE 1ª. INSTAN. E INSTRUC. Nº. 5 DE VIC	Civil	1.046	680	53,75%
	Penal	888	1.000	-11,20%

(*) A la espera de que se publique el factor de corrección para los que tienen atribuida la competencia de VIDO, se aplica el módulo establecido para los juzgados de primera instancia e instrucción

e) Tiempo estimado de respuesta en los órganos judiciales (calculado en meses).

TIEMPO ESTIMADO DE RESPUESTA EN LOS ÓRGANOS JUDICIALES (EN MESES)			
ÓRGANO		2019	2020
JDO. DE 1ª. INSTAN. E INSTRUC. Nº. 1 DE VIC	Civil	10,2	11,4
	Penal	2,8	4,1
JDO. DE 1ª. INSTAN. E INSTRUC. Nº. 2 DE VIC	Civil	7,6	9,3
	Penal	7,1	6,6
JDO. DE 1ª. INSTAN. E INSTRUC. Nº. 3 DE VIC	Civil	7,7	16,2
	Penal	2,9	4,8
JDO. DE 1ª. INSTAN. E INSTRUC. Nº. 4 DE VIC	Civil	14,1	9,3
	Penal	5,8	5,2
JDO. DE 1ª. INSTAN. E INSTRUC. Nº. 5 DE VIC	Civil	11,9	21,8
	Penal	5,2	9,6



B) ASUNTOS DE VIOLENCIA DOMÉSTICA

a) Asuntos por órgano.

NUMERO ASUNTOS POR ÓRGANO		INGRESADOS			RESUELTOS			EN TRAMITE AL FINAL DEL AÑO		
ÓRGANO		2019	2020	% EVOLUCIÓN	2019	2020	% EVOLUCIÓN	2019	2020	% EVOLUCIÓN
JDO. DE 1ª. INSTAN. E INSTRUC. Nº. 4 DE VIC	Civil	70	49	-30,00%	43	62	44,19%	67	46	-31,34%
	Penal	500	466	-6,80%	472	415	-12,08%	155	134	-13,55%

b) Resoluciones dictadas por órgano.

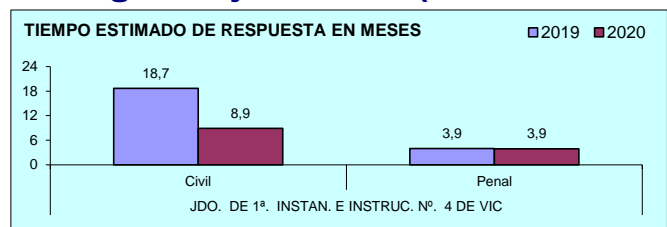
NUMERO DE RESOLUCIONES DICTADAS POR ÓRGANO		SENTENCIAS			AUTOS			DECRETOS		
ÓRGANO		2019	2020	% EVOLUCIÓN	2019	2020	% EVOLUCIÓN	2019	2020	% EVOLUCIÓN
JDO. DE 1ª. INSTAN. E INSTRUC. Nº. 4 DE VIC	Civil	18	33	83,33%	18	18	0,00%	11	15	36,36%
	Penal	29	14	-51,72%	394	260	-34,01%	0	0	0,00%

c) Ejecuciones por órgano.

NUMERO DE EJECUTORIAS POR ÓRGANO		INGRESADAS			RESUELTAS			EN TRÁMITE AL FINAL DEL AÑO		
ÓRGANO		2019	2020	% EVOLUCIÓN	2019	2020	% EVOLUCIÓN	2019	2020	% EVOLUCIÓN
JDO. DE 1ª. INSTAN. E INSTRUC. Nº. 4 DE VIC	Civil	18	20	11,11%	4	7	75,00%	52	61	17,31%
	Penal	5	2	-60,00%	5	2	-60,00%	4	4	0,00%

d) Tiempo estimado de respuesta en los órganos judiciales (calculado en meses).

TIEMPO ESTIMADO DE RESPUESTA EN LOS ÓRGANOS JUDICIALES (EN MESES)			
ÓRGANO		2019	2020
JDO. DE 1ª. INSTAN. E INSTRUC. Nº. 4 DE VIC	Civil	18,7	8,9
	Penal	3,9	3,9



ÓRGANOS DEL PARTIDO JUDICIAL DE

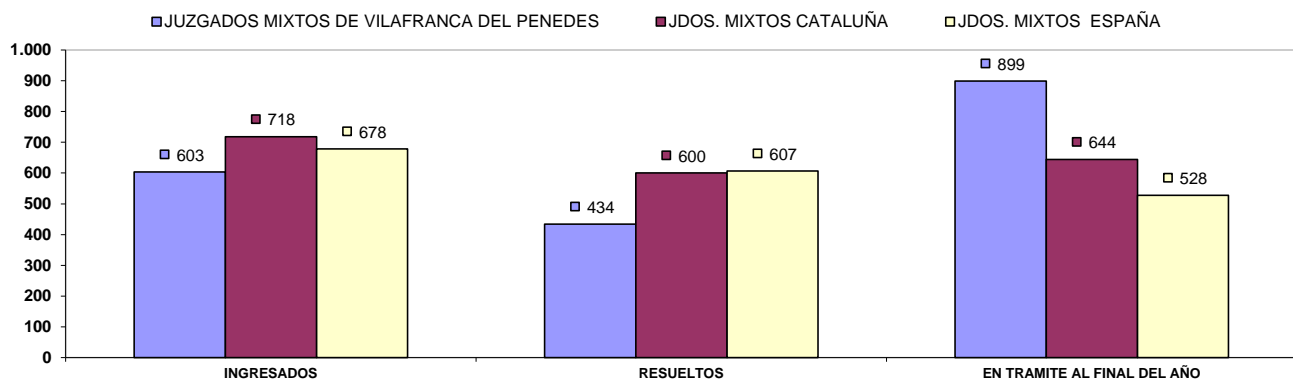
VILAFRANCA DEL PENEDES

A) JUZGADOS MIXTOS

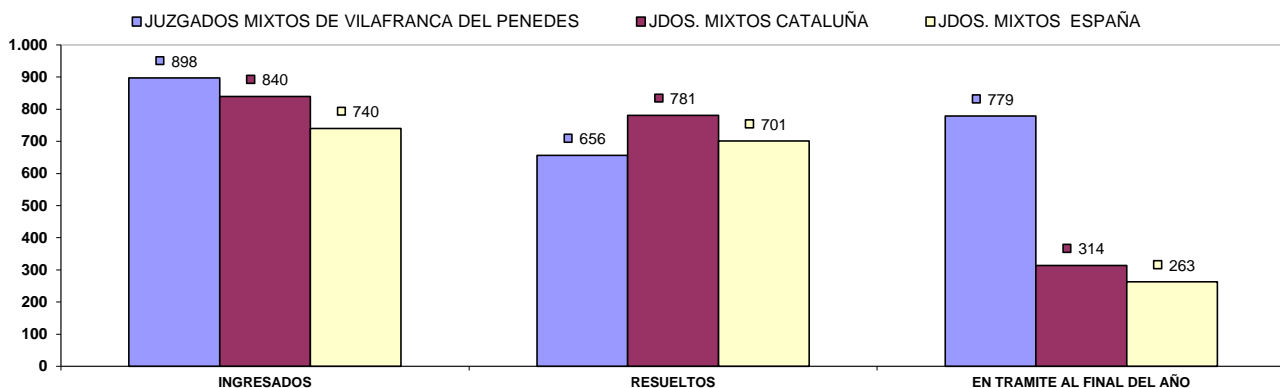
a) Asuntos por órgano.

NUMERO ASUNTOS POR ÓRGANO		INGRESADOS			RESUELTOS			EN TRAMITE AL FINAL DEL AÑO		
ÓRGANO		2019	2020	% EVOLUCIÓN	2019	2020	% EVOLUCIÓN	2019	2020	% EVOLUCIÓN
JDO. DE 1ª. INSTAN. E INSTRUCC. Nº. 1 DE VILAFRANCA DEL PENEDES	Civil	833	531	-36,25%	276	323	17,03%	1.269	1.477	16,39%
	Penal	734	908	23,71%	702	386	-45,01%	636	1.158	82,08%
JDO. DE 1ª. INSTAN. E INSTRUCC. Nº. 2 DE VILAFRANCA DEL PENEDES	Civil	691	661	-4,34%	696	436	-37,36%	350	575	64,29%
	Penal	968	818	-15,50%	814	836	2,70%	418	400	-4,31%
JDO. DE 1ª. INSTAN. E INSTRUCC. Nº. 3 DE VILAFRANCA DEL PENEDES	Civil	729	576	-20,99%	625	522	-16,48%	520	544	4,62%
	Penal	1.287	1.085	-15,70%	1.195	732	-38,74%	539	895	66,05%
JDO. DE 1ª. INSTAN. E INSTRUCC. Nº. 4 DE VILAFRANCA DEL PENEDES	Civil	815	591	-27,48%	658	319	-51,52%	742	1.014	36,66%
	Penal	1.015	817	-19,51%	935	574	-38,61%	445	688	54,61%
JDO. DE 1ª. INSTAN. E INSTRUCC. Nº. 5 DE VILAFRANCA DEL PENEDES	Civil	716	658	-8,10%	531	570	7,34%	796	883	10,93%
	Penal	1.052	860	-18,25%	942	754	-19,96%	647	753	16,38%
TOTALES	Civil	3.784	3.017	-20,27%	2.786	2.170	-22,11%	3.677	4.493	22,19%
	Penal	5.056	4.488	-11,23%	4.588	3.282	-28,47%	2.685	3.894	45,03%

COMPARATIVA DE LA MEDIA DE ASUNTOS DE LOS JDOS. MIXTOS (PARTE CIVIL) 2020



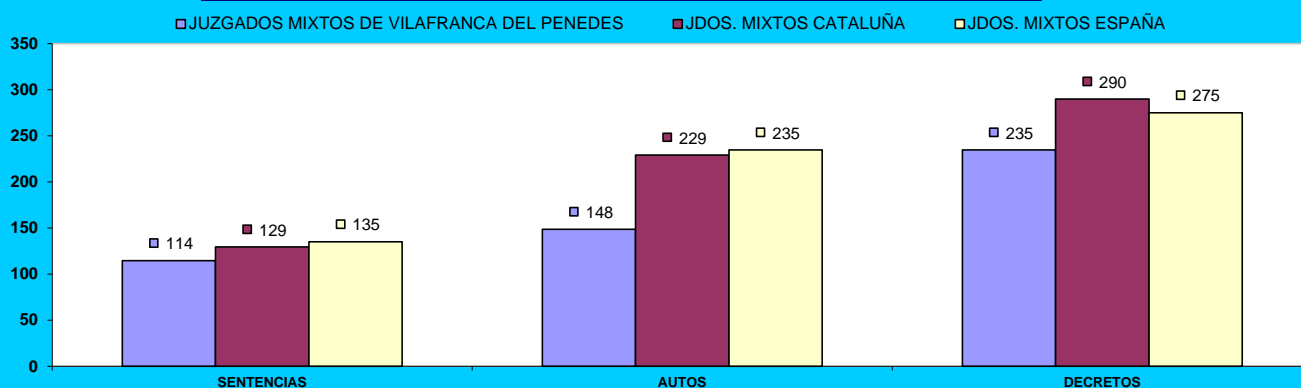
COMPARATIVA DE LA MEDIA DE ASUNTOS DE LOS JDOS. MIXTOS (PARTE PENAL) 2020



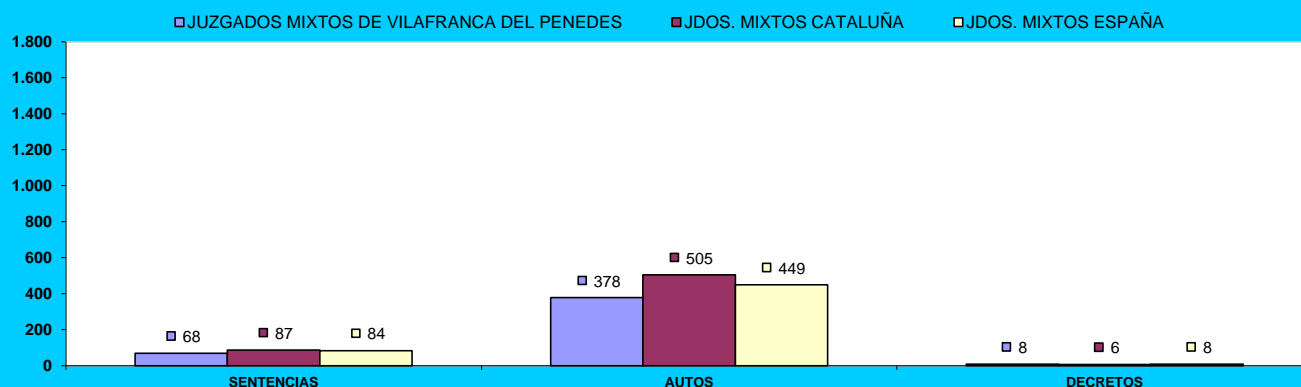
b) Resoluciones dictadas por órgano.

NUMERO DE RESOLUCIONES DICTADAS POR ÓRGANO		SENTENCIAS			AUTOS			DECRETOS		
		2019	2020	% EVOLUCIÓN	2019	2020	% EVOLUCIÓN	2019	2020	% EVOLUCIÓN
JDO. DE 1ª. INSTAN. E INSTRUCC. Nº. 1 DE VILAFRANCA DEL PENEDES	Civil	91	97	6,59%	74	59	-20,27%	195	170	-12,82%
	Penal	65	33	-49,23%	500	214	-57,20%	11	8	-27,27%
JDO. DE 1ª. INSTAN. E INSTRUCC. Nº. 2 DE VILAFRANCA DEL PENEDES	Civil	203	132	-34,98%	196	165	-15,82%	336	220	-34,52%
	Penal	99	90	-9,09%	547	504	-7,86%	4	9	125,00%
JDO. DE 1ª. INSTAN. E INSTRUCC. Nº. 3 DE VILAFRANCA DEL PENEDES	Civil	223	172	-22,87%	142	168	18,31%	307	235	-23,45%
	Penal	132	83	-37,12%	537	295	-45,07%	16	7	-56,25%
JDO. DE 1ª. INSTAN. E INSTRUCC. Nº. 4 DE VILAFRANCA DEL PENEDES	Civil	153	56	-63,40%	122	118	-3,28%	221	219	-0,90%
	Penal	111	68	-38,74%	629	380	-39,59%	12	9	-25,00%
JDO. DE 1ª. INSTAN. E INSTRUCC. Nº. 5 DE VILAFRANCA DEL PENEDES	Civil	164	115	-29,88%	93	232	149,46%	281	329	17,08%
	Penal	78	68	-12,82%	722	495	-31,44%	3	7	133,33%
TOTALES	Civil	834	572	-31,41%	627	742	18,34%	1.340	1.173	-12,46%
	Penal	485	342	-29,48%	2.935	1.888	-35,67%	46	40	-13,04%

COMPARATIVA DE LA MEDIA DE RESOLUCIONES DE LOS JDOS. DE MIXTOS (CIVIL) 2020



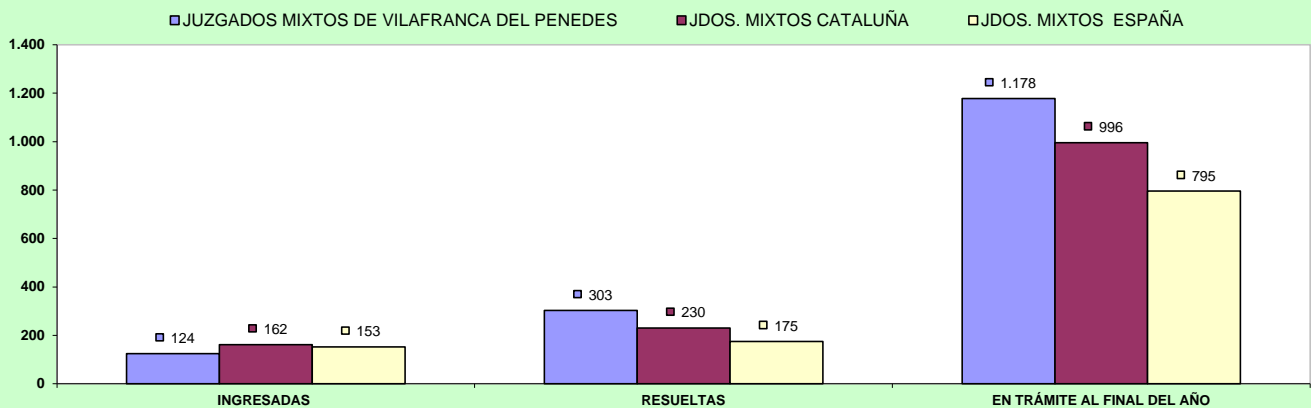
COMPARATIVA DE LA MEDIA DE RESOLUCIONES DE LOS JDOS. DE MIXTOS (PENAL) 2020



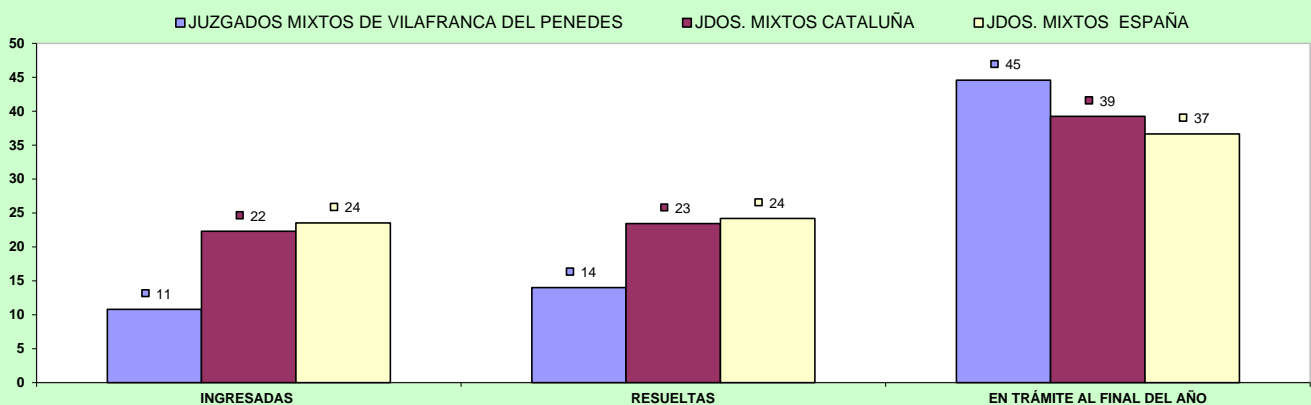
c) Ejecuciones por órgano.

NUMERO DE EJECUTORIAS POR ÓRGANO		INGRESADAS			RESUELTAS			EN TRÁMITE AL FINAL DEL AÑO		
ÓRGANO		2019	2020	% EVOLUCIÓN	2019	2020	% EVOLUCIÓN	2019	2020	% EVOLUCIÓN
JDO. DE 1ª. INSTAN. E INSTRUCC. Nº. 1 DE VILAFRANCA DEL PENEDES	Civil	137	85	-37,96%	190	154	-18,95%	1.293	1.285	-0,62%
	Penal	5	0	-100,00%	20	14	-30,00%	36	25	-30,56%
JDO. DE 1ª. INSTAN. E INSTRUCC. Nº. 2 DE VILAFRANCA DEL PENEDES	Civil	220	143	-35,00%	259	356	37,45%	1.476	1.306	-11,52%
	Penal	28	22	-21,43%	22	17	-22,73%	57	63	10,53%
JDO. DE 1ª. INSTAN. E INSTRUCC. Nº. 3 DE VILAFRANCA DEL PENEDES	Civil	190	149	-21,58%	158	296	87,34%	1.305	1.188	-8,97%
	Penal	39	15	-61,54%	34	13	-61,76%	48	51	6,25%
JDO. DE 1ª. INSTAN. E INSTRUCC. Nº. 4 DE VILAFRANCA DEL PENEDES	Civil	204	99	-51,47%	152	345	126,97%	1.364	1.161	-14,88%
	Penal	58	1	-98,28%	18	12	-33,33%	60	49	-18,33%
JDO. DE 1ª. INSTAN. E INSTRUCC. Nº. 5 DE VILAFRANCA DEL PENEDES	Civil	184	145	-21,20%	181	364	101,10%	1.147	950	-17,18%
	Penal	2	16	700,00%	11	14	27,27%	33	35	6,06%
TOTALES	Civil	935	621	-33,58%	940	1.515	61,17%	6.585	5.890	-10,55%
	Penal	132	54	-59,09%	105	70	-33,33%	234	223	-4,70%

COMPARATIVA DE LA MEDIA DE LAS EJECUCIONES DE LOS JDOS. MIXTOS (CIVIL) 2020



COMPARATIVA DE LA MEDIA DE LAS EJECUCIONES DE LOS JDOS. MIXTOS (PENAL) 2020



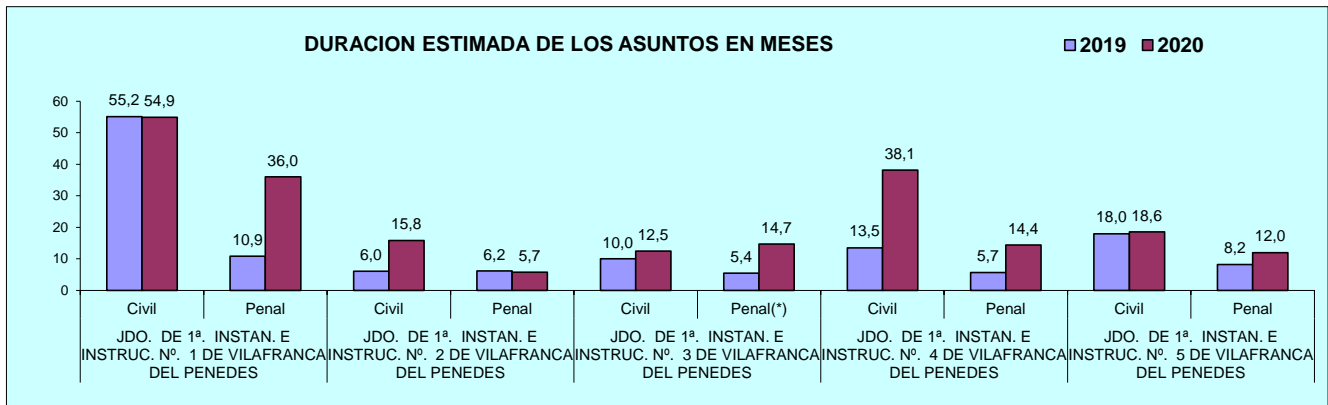
d) Carga de trabajo en relación a los nuevos módulos publicados en el BOE el 29/12/2018

ASUNTOS COMPUTABLES PARA EL MÓDULO		ASUNTOS INGRESADOS 2020 (MÓDULO)	MÓDULO DE INGRESO PUBLICADOS EN EL BOE EL 29/12/2018	% RESPECTO AL MÓDULO DE INGRESO
ORGANO				
JDO. DE 1ª. INSTAN. E INSTRUC. Nº. 1 DE VILAFRANCA DEL PENEDES	Civil	617	680	-9,26%
	Penal	905	1.000	-9,50%
JDO. DE 1ª. INSTAN. E INSTRUC. Nº. 2 DE VILAFRANCA DEL PENEDES	Civil	806	680	18,53%
	Penal	811	1.000	-18,90%
JDO. DE 1ª. INSTAN. E INSTRUC. Nº. 3 DE VILAFRANCA DEL PENEDES	Civil(*)	695	680	2,13%
	Penal(*)	1.084	1.000	8,40%
JDO. DE 1ª. INSTAN. E INSTRUC. Nº. 4 DE VILAFRANCA DEL PENEDES	Civil	694	680	1,99%
	Penal	789	1.000	-21,10%
JDO. DE 1ª. INSTAN. E INSTRUC. Nº. 5 DE VILAFRANCA DEL PENEDES	Civil	804	680	18,16%
	Penal	858	1.000	-14,20%

(*) A la espera de que se publique el factor de corrección para los que tienen atribuida la competencia de VIDO, se aplica el módulo establecido para los juzgados de primera instancia e instrucción

e) Duración estimada de los asuntos en los órganos judiciales (calculada en meses).

DURACIÓN ESTIMADA DE LOS ASUNTOS EN LOS ÓRGANOS JUDICIALES (EN MESES)			
ORGANO		2019	2020
JDO. DE 1ª. INSTAN. E INSTRUC. Nº. 1 DE VILAFRANCA DEL PENEDES	Civil	55,2	54,9
	Penal	10,9	36,0
JDO. DE 1ª. INSTAN. E INSTRUC. Nº. 2 DE VILAFRANCA DEL PENEDES	Civil	6,0	15,8
	Penal	6,2	5,7
JDO. DE 1ª. INSTAN. E INSTRUC. Nº. 3 DE VILAFRANCA DEL PENEDES	Civil	10,0	12,5
	Penal(*)	5,4	14,7
JDO. DE 1ª. INSTAN. E INSTRUC. Nº. 4 DE VILAFRANCA DEL PENEDES	Civil	13,5	38,1
	Penal	5,7	14,4
JDO. DE 1ª. INSTAN. E INSTRUC. Nº. 5 DE VILAFRANCA DEL PENEDES	Civil	18,0	18,6
	Penal	8,2	12,0



B) ASUNTOS DE VIOLENCIA DOMÉSTICA

a) Asuntos por órgano.

NUMERO ASUNTOS POR ÓRGANO		INGRESADOS			RESUELTOS			EN TRAMITE AL FINAL DEL AÑO		
ÓRGANO		2019	2020	% EVOLUCIÓN	2019	2020	% EVOLUCIÓN	2019	2020	% EVOLUCIÓN
JDO. DE 1ª. INSTAN. E INSTRUCC. Nº. 3 DE VILAFRANCA DEL PENEDES	Civil	73	62	-15,07%	53	46	-13,21%	85	84	-1,18%
	Penal	445	415	-6,74%	424	258	-39,15%	157	321	104,46%

b) Resoluciones dictadas por órgano.

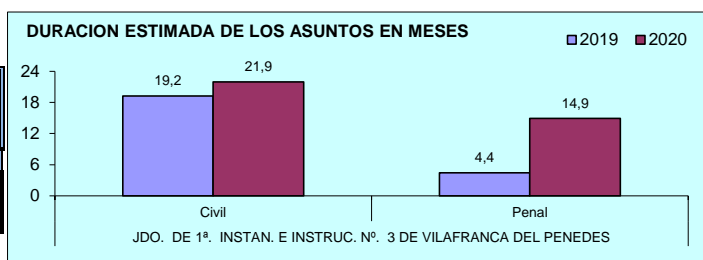
NUMERO DE RESOLUCIONES DICTADAS POR ÓRGANO		SENTENCIAS			AUTOS			DECRETOS		
ÓRGANO		2019	2020	% EVOLUCIÓN	2019	2020	% EVOLUCIÓN	2019	2020	% EVOLUCIÓN
JDO. DE 1ª. INSTAN. E INSTRUCC. Nº. 3 DE VILAFRANCA DEL PENEDES	Civil	29	25	-13,79%	14	10	-28,57%	12	4	-66,67%
	Penal	17	14	-17,65%	233	152	-34,76%	2	0	-100,00%

c) Ejecuciones por órgano.

NUMERO DE EJECUTORIAS POR ÓRGANO		INGRESADAS			RESUELTAS			EN TRÁMITE AL FINAL DEL AÑO		
ÓRGANO		2019	2020	% EVOLUCIÓN	2019	2020	% EVOLUCIÓN	2019	2020	% EVOLUCIÓN
JDO. DE 1ª. INSTAN. E INSTRUCC. Nº. 3 DE VILAFRANCA DEL PENEDES	Civil	18	14	-22,22%	11	4	-63,64%	64	74	15,63%
	Penal	5	6	20,00%	7	2	-71,43%	7	11	57,14%

d) Duración estimada de los asuntos en los órganos judiciales (calculada en meses).

DURACIÓN ESTIMADA DE LOS ASUNTOS EN LOS ÓRGANOS JUDICIALES (EN MESES)			
ÓRGANO		2019	2020
JDO. DE 1ª. INSTAN. E INSTRUCC. Nº. 3 DE VILAFRANCA DEL PENEDES	Civil	19,2	21,9
	Penal	4,4	14,9



ÓRGANOS DEL PARTIDO JUDICIAL DE

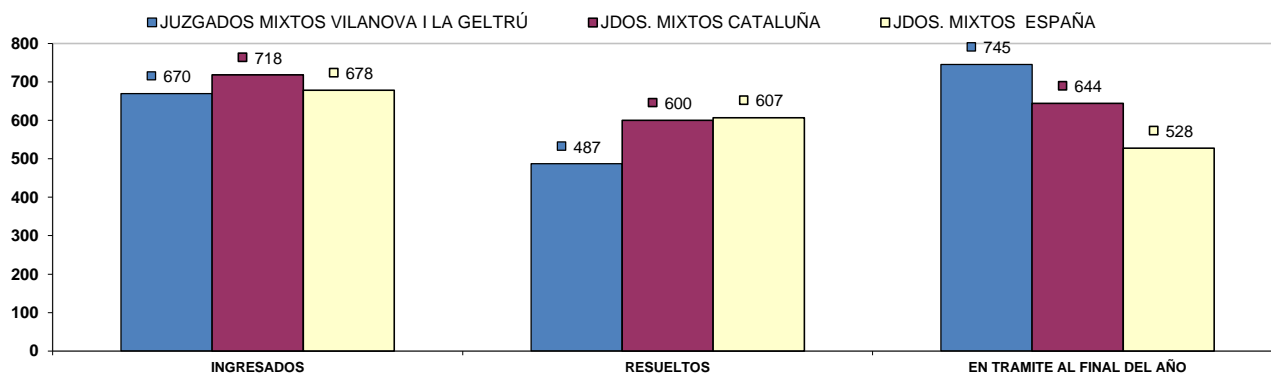
VILANOVA I LA GELTRÚ

A) JUZGADOS MIXTOS

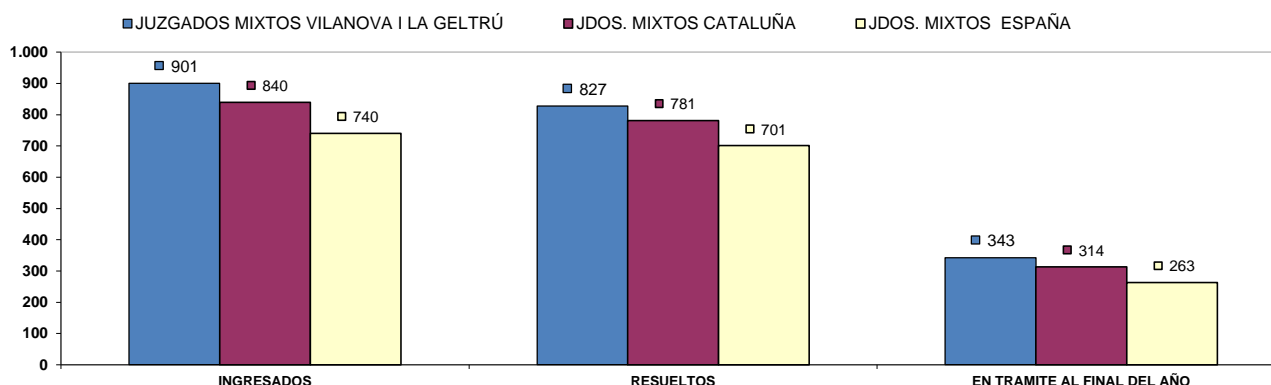
a) Asuntos por órgano.

NUMERO ASUNTOS POR ÓRGANO	ÓRGANO	INGRESADOS			RESUELTOS			EN TRAMITE AL FINAL DEL AÑO		
		2019	2020	% EVOLUCIÓN	2019	2020	% EVOLUCIÓN	2019	2020	% EVOLUCIÓN
JDO. DE 1ª. INSTAN. E INSTRUCC. Nº. 1 DE VILANOVA I LA GELTRÚ	Civil	646	631	-2,32%	569	397	-30,23%	561	1.018	81,46%
	Penal	1.031	977	-5,24%	928	891	-3,99%	313	383	22,36%
JDO. DE 1ª. INSTAN. E INSTRUCC. Nº. 2 DE VILANOVA I LA GELTRÚ	Civil	665	591	-11,13%	463	602	30,02%	839	828	-1,31%
	Penal	1.112	948	-14,75%	1.074	982	-8,57%	386	352	-8,81%
JDO. DE 1ª. INSTAN. E INSTRUCC. Nº. 3 DE VILANOVA I LA GELTRÚ	Civil	603	626	3,81%	603	536	-11,11%	325	415	27,69%
	Penal	1.008	940	-6,75%	855	914	6,90%	292	318	8,90%
JDO. DE 1ª. INSTAN. E INSTRUCC. Nº. 4 DE VILANOVA I LA GELTRÚ	Civil	695	650	-6,47%	531	587	10,55%	746	809	8,45%
	Penal	1.066	837	-21,48%	1.004	760	-24,30%	298	375	25,84%
JDO. DE 1ª. INSTAN. E INSTRUCC. Nº. 5 DE VILANOVA I LA GELTRÚ	Civil	670	756	12,84%	586	396	-32,42%	497	857	72,43%
	Penal	1.129	848	-24,89%	1.079	657	-39,11%	237	428	80,59%
JDO. DE 1ª. INSTAN. E INSTRUCC. Nº. 6 DE VILANOVA I LA GELTRÚ	Civil	661	604	-8,62%	603	352	-41,63%	613	865	41,11%
	Penal	1.694	1.264	-25,38%	1.628	1.019	-37,41%	314	562	78,98%
JDO. DE 1ª. INSTAN. E INSTRUCC. Nº. 7 DE VILANOVA I LA GELTRÚ	Civil	711	633	-10,97%	705	541	-23,26%	264	415	57,20%
	Penal	1.203	886	-26,35%	1.166	870	-25,39%	154	170	10,39%
JDO. DE 1ª. INSTAN. E INSTRUCC. Nº. 8 DE VILANOVA I LA GELTRÚ	Civil	696	880	26,44%	623	482	-22,63%	459	861	87,58%
	Penal	1.079	1.016	-5,84%	1.033	835	-19,17%	279	460	64,87%
JDO. DE 1ª. INSTAN. E INSTRUCC. Nº. 9 DE VILANOVA I LA GELTRÚ	Civil	704	704	0,00%	623	502	-19,42%	495	716	44,65%
	Penal	1.156	936	-19,03%	1.143	911	-20,30%	234	291	24,36%
TOTALES	Civil	6.051	6.075	0,40%	5.306	4.395	-17,17%	4.799	6.784	41,36%
	Penal	10.478	8.652	-17,43%	9.910	7.839	-20,90%	2.507	3.339	33,19%

COMPARATIVA DE LA MEDIA DE ASUNTOS DE LOS JDOS. MIXTOS (PARTE CIVIL) 2020



COMPARATIVA DE LA MEDIA DE ASUNTOS DE LOS JDOS. MIXTOS (PARTE PENAL) 2020

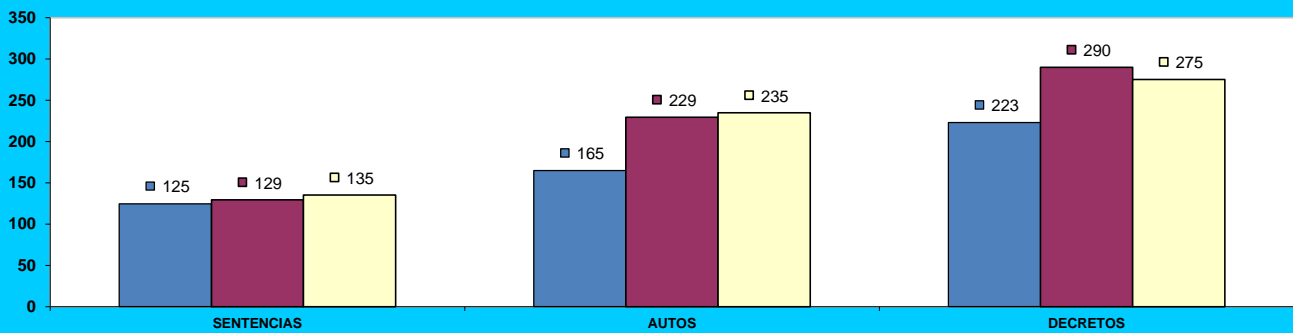


b) Resoluciones dictadas por órgano.

NUMERO DE RESOLUCIONES DICTADAS POR ÓRGANO		SENTENCIAS			AUTOS			DECRETOS		
ÓRGANO		2019	2020	% EVOLUCIÓN	2019	2020	% EVOLUCIÓN	2019	2020	% EVOLUCIÓN
JDO. DE 1ª. INSTAN. E INSTRUCC. Nº. 1 DE VILANOVA I LA GELTRU	Civil	137	115	-16,06%	130	91	-30,00%	194	121	-37,63%
	Penal	92	76	-17,39%	657	561	-14,61%	6	1	-83,33%
JDO. DE 1ª. INSTAN. E INSTRUCC. Nº. 2 DE VILANOVA I LA GELTRU	Civil	138	179	29,71%	131	199	51,91%	276	291	5,43%
	Penal	98	89	-9,18%	715	595	-16,78%	29	18	-37,93%
JDO. DE 1ª. INSTAN. E INSTRUCC. Nº. 3 DE VILANOVA I LA GELTRU	Civil	211	132	-37,44%	225	198	-12,00%	267	248	-7,12%
	Penal	110	113	2,73%	512	569	11,13%	15	0	-100,00%
JDO. DE 1ª. INSTAN. E INSTRUCC. Nº. 4 DE VILANOVA I LA GELTRU	Civil	123	125	1,63%	152	204	34,21%	338	334	-1,18%
	Penal	95	66	-30,53%	677	550	-18,76%	14	3	-78,57%
JDO. DE 1ª. INSTAN. E INSTRUCC. Nº. 5 DE VILANOVA I LA GELTRU	Civil	163	90	-44,79%	168	193	14,88%	294	219	-25,51%
	Penal	114	91	-20,18%	743	356	-52,09%	1	1	0,00%
JDO. DE 1ª. INSTAN. E INSTRUCC. Nº. 6 DE VILANOVA I LA GELTRU	Civil	166	53	-68,07%	156	110	-29,49%	278	228	-17,99%
	Penal	82	60	-26,83%	708	420	-40,68%	4	5	25,00%
JDO. DE 1ª. INSTAN. E INSTRUCC. Nº. 7 DE VILANOVA I LA GELTRU	Civil	177	147	-16,95%	239	168	-29,71%	356	272	-23,60%
	Penal	138	117	-15,22%	667	533	-20,09%	0	3	300,00%
JDO. DE 1ª. INSTAN. E INSTRUCC. Nº. 8 DE VILANOVA I LA GELTRU	Civil	185	137	-25,95%	159	116	-27,04%	336	122	-63,69%
	Penal	158	97	-38,61%	626	483	-22,84%	1	12	1100,00%
JDO. DE 1ª. INSTAN. E INSTRUCC. Nº. 9 DE VILANOVA I LA GELTRU	Civil	194	145	-25,26%	154	165	7,14%	325	172	-47,08%
	Penal	90	82	-8,89%	769	500	-34,98%	11	7	-36,36%
TOTALES	Civil	1.494	1.123	-24,83%	1.514	1.444	-4,62%	2.664	2.007	-24,66%
	Penal	977	791	-19,04%	6.074	4.567	-24,81%	81	50	-38,27%

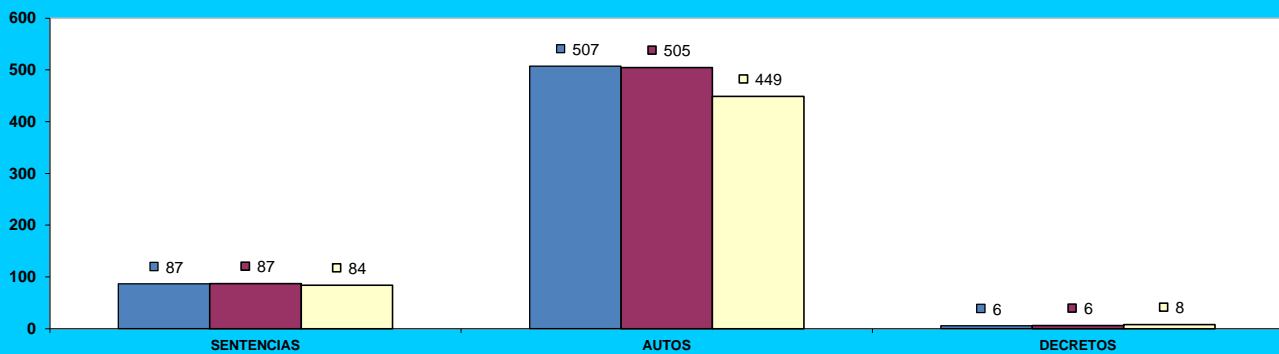
COMPARATIVA DE LA MEDIA DE RESOLUCIONES DE LOS JDOS. DE MIXTOS (CIVIL) 2020

■ JUZGADOS MIXTOS VILANOVA I LA GELTRÚ ■ JDOS. MIXTOS CATALUÑA ■ JDOS. MIXTOS ESPAÑA



COMPARATIVA DE LA MEDIA DE RESOLUCIONES DE LOS JDOS. DE MIXTOS (PENAL) 2020

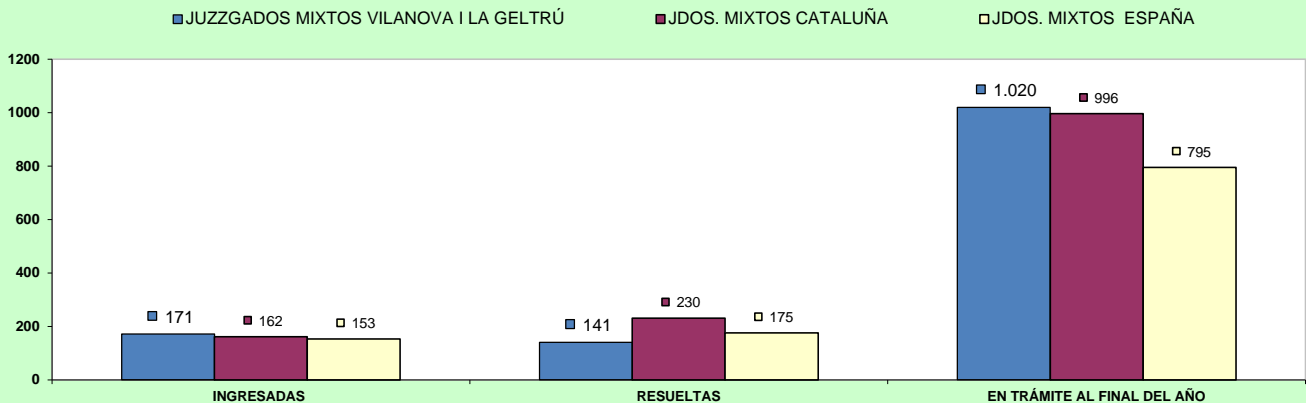
■ JUZGADOS MIXTOS VILANOVA I LA GELTRÚ ■ JDOS. MIXTOS CATALUÑA ■ JDOS. MIXTOS ESPAÑA



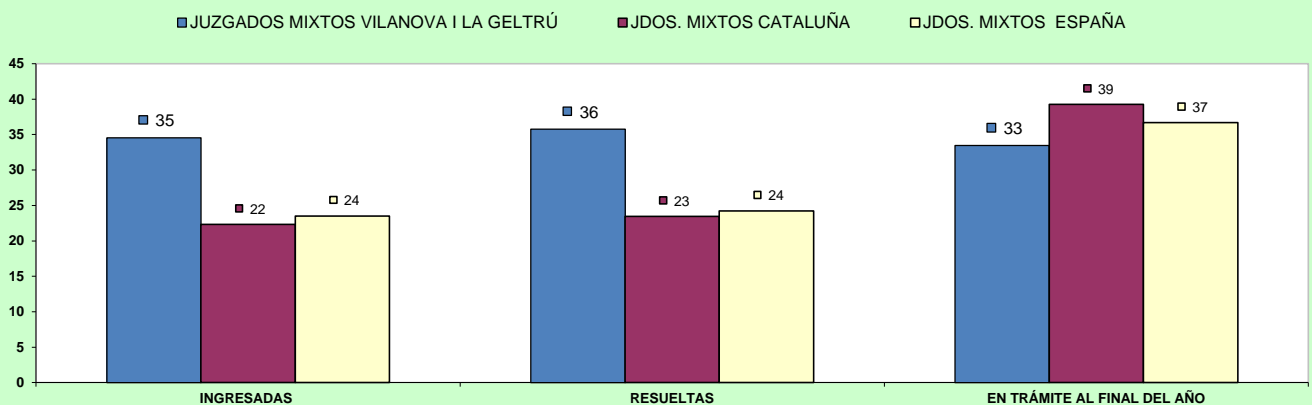
c) Ejecuciones por órgano.

NUMERO DE EJECUTORIAS POR ÓRGANO		INGRESADAS			RESUELTAS			EN TRÁMITE AL FINAL DEL AÑO		
ÓRGANO		2019	2020	% EVOLUCIÓN	2019	2020	% EVOLUCIÓN	2019	2020	% EVOLUCIÓN
JDO. DE 1ª. INSTAN. E INSTRUCC. Nº. 1 DE VILANOVA I LA GELTRU	Civil	234	173	-26,07%	94	73	-22,34%	1.701	1.405	-17,40%
	Penal	13	18	38,46%	12	3	-75,00%	19	34	78,95%
JDO. DE 1ª. INSTAN. E INSTRUCC. Nº. 2 DE VILANOVA I LA GELTRU	Civil	151	173	14,57%	110	113	2,73%	1.281	1.341	4,68%
	Penal	41	62	51,22%	38	53	39,47%	60	69	15,00%
JDO. DE 1ª. INSTAN. E INSTRUCC. Nº. 3 DE VILANOVA I LA GELTRU	Civil	160	167	4,38%	260	68	-73,85%	1.433	1.564	9,14%
	Penal	25	19	-24,00%	23	28	21,74%	47	38	-19,15%
JDO. DE 1ª. INSTAN. E INSTRUCC. Nº. 4 DE VILANOVA I LA GELTRU	Civil	129	123	-4,65%	180	164	-8,89%	976	971	-0,51%
	Penal	23	5	-78,26%	19	3	-84,21%	26	28	7,69%
JDO. DE 1ª. INSTAN. E INSTRUCC. Nº. 5 DE VILANOVA I LA GELTRU	Civil	200	166	-17,00%	183	287	56,83%	827	726	-12,21%
	Penal	20	18	-10,00%	32	12	-62,50%	25	31	24,00%
JDO. DE 1ª. INSTAN. E INSTRUCC. Nº. 6 DE VILANOVA I LA GELTRU	Civil	233	133	-42,92%	70	51	-27,14%	1.242	1.350	8,70%
	Penal	19	9	-52,63%	11	15	36,36%	18	12	-33,33%
JDO. DE 1ª. INSTAN. E INSTRUCC. Nº. 7 DE VILANOVA I LA GELTRU	Civil	200	189	-5,50%	156	93	-40,38%	751	847	12,78%
	Penal	28	43	53,57%	30	27	-10,00%	36	52	44,44%
JDO. DE 1ª. INSTAN. E INSTRUCC. Nº. 8 DE VILANOVA I LA GELTRU	Civil	206	239	16,02%	206	324	57,28%	492	466	-5,28%
	Penal	37	132	256,76%	23	175	660,87%	65	22	-66,15%
JDO. DE 1ª. INSTAN. E INSTRUCC. Nº. 9 DE VILANOVA I LA GELTRU	Civil	208	179	-13,94%	201	96	-52,24%	567	548	-3,35%
	Penal	24	5	-79,17%	29	7	-75,86%	20	18	-10,00%
TOTALES	Civil	1.721	1.542	-10,40%	1.460	1.269	-13,08%	9.270	9.218	-0,56%
	Penal	230	311	35,22%	217	323	48,85%	316	304	-3,80%

COMPARATIVA DE LA MEDIA DE LAS EJECUCIONES DE LOS JDOS. MIXTOS (CIVIL) 2020



COMPARATIVA DE LA MEDIA DE LAS EJECUCIONES DE LOS JDOS. MIXTOS (PENAL) 2020



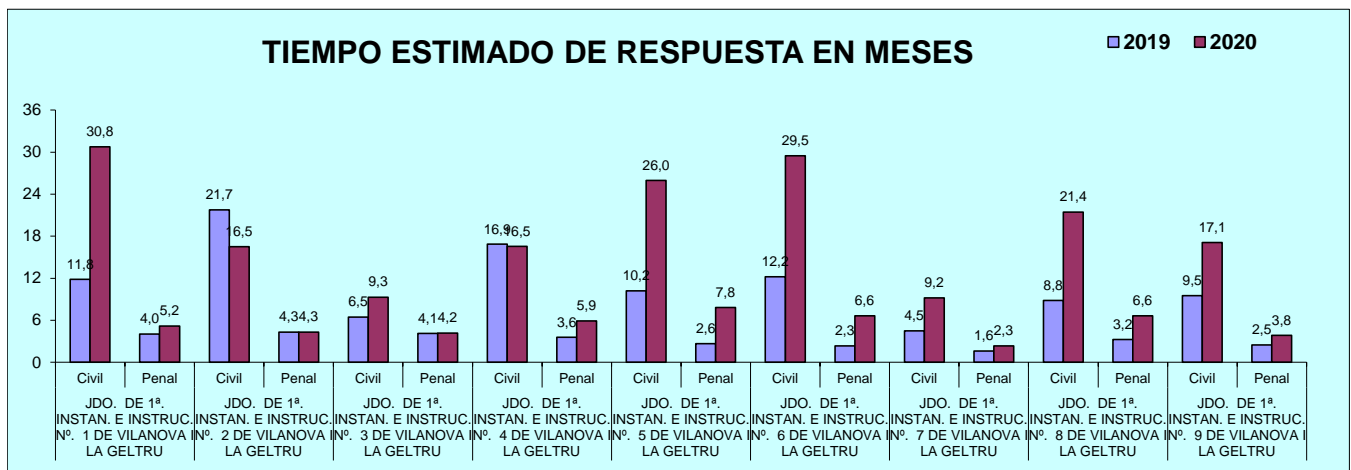
d) Carga de trabajo en relación a los nuevos módulos publicados en el BOE el 29/12/2018

ASUNTOS COMPUTABLES PARA EL MÓDULO		ASUNTOS INGRESADOS 2020 (MÓDULO)	MÓDULO DE INGRESO PUBLICADOS EN EL BOE EL 29/12/2018	% RESPECTO AL MÓDULO DE INGRESO
ÓRGANO				
JDO. DE 1ª. INSTAN. E INSTRUC. Nº. 1 DE VILANOVA I LA GELTRU	Civil	806	680	18,46%
	Penal	977	1.000	-2,30%
JDO. DE 1ª. INSTAN. E INSTRUC. Nº. 2 DE VILANOVA I LA GELTRU	Civil	766	680	12,57%
	Penal	948	1.000	-5,20%
JDO. DE 1ª. INSTAN. E INSTRUC. Nº. 3 DE VILANOVA I LA GELTRU	Civil	791	680	16,25%
	Penal	940	1.000	-6,00%
JDO. DE 1ª. INSTAN. E INSTRUC. Nº. 4 DE VILANOVA I LA GELTRU	Civil	769	680	13,01%
	Penal	796	1.000	-20,40%
JDO. DE 1ª. INSTAN. E INSTRUC. Nº. 5 DE VILANOVA I LA GELTRU	Civil	921	680	35,44%
	Penal	848	1.000	-15,20%
JDO. DE 1ª. INSTAN. E INSTRUC. Nº. 6 DE VILANOVA I LA GELTRU	Civil(*)	731	680	7,43%
	Penal(*)	1.264	1.000	26,40%
JDO. DE 1ª. INSTAN. E INSTRUC. Nº. 7 DE VILANOVA I LA GELTRU	Civil	820	680	20,51%
	Penal	886	1.000	-11,40%
JDO. DE 1ª. INSTAN. E INSTRUC. Nº. 8 DE VILANOVA I LA GELTRU	Civil	1.121	680	64,85%
	Penal	1.015	1.000	1,50%
JDO. DE 1ª. INSTAN. E INSTRUC. Nº. 9 DE VILANOVA I LA GELTRU	Civil	882	680	29,71%
	Penal	936	1.000	-6,40%

(*) A la espera de que se publique el factor de corrección para los que tienen atribuida la competencia de VIDO, se aplica el módulo establecido para los juzgados de primera instancia e instrucción

e) Tiempo estimado de respuesta en los órganos judiciales (calculado en meses).

TIEMPO ESTIMADO DE RESPUESTA EN LOS ÓRGANOS JUDICIALES (EN MESES)			
ÓRGANO		2019	2020
JDO. DE 1ª. INSTAN. E INSTRUC. Nº. 1 DE VILANOVA I LA GELTRU	Civil	11,8	30,8
	Penal	4,0	5,2
JDO. DE 1ª. INSTAN. E INSTRUC. Nº. 2 DE VILANOVA I LA GELTRU	Civil	21,7	16,5
	Penal	4,3	4,3
JDO. DE 1ª. INSTAN. E INSTRUC. Nº. 3 DE VILANOVA I LA GELTRU	Civil	6,5	9,3
	Penal	4,1	4,2
JDO. DE 1ª. INSTAN. E INSTRUC. Nº. 4 DE VILANOVA I LA GELTRU	Civil	16,9	16,5
	Penal	3,6	5,9
JDO. DE 1ª. INSTAN. E INSTRUC. Nº. 5 DE VILANOVA I LA GELTRU	Civil	10,2	26,0
	Penal	2,6	7,8
JDO. DE 1ª. INSTAN. E INSTRUC. Nº. 6 DE VILANOVA I LA GELTRU	Civil	12,2	29,5
	Penal	2,3	6,6
JDO. DE 1ª. INSTAN. E INSTRUC. Nº. 7 DE VILANOVA I LA GELTRU	Civil	4,5	9,2
	Penal	1,6	2,3
JDO. DE 1ª. INSTAN. E INSTRUC. Nº. 8 DE VILANOVA I LA GELTRU	Civil	8,8	21,4
	Penal	3,2	6,6
JDO. DE 1ª. INSTAN. E INSTRUC. Nº. 9 DE VILANOVA I LA GELTRU	Civil	9,5	17,1
	Penal	2,5	3,8



B) ASUNTOS DE VIOLENCIA DOMÉSTICA

a) Asuntos por órgano.

NUMERO ASUNTOS POR ÓRGANO		INGRESADOS			RESUELTOS			EN TRAMITE AL FINAL DEL AÑO		
ÓRGANO		2019	2020	% EVOLUCIÓN	2019	2020	% EVOLUCIÓN	2019	2020	% EVOLUCIÓN
JDO. DE 1ª. INSTAN. E INSTRUC. Nº. 6 DE VILANOVA I LA GELTRU	Civil	43	46	6,98%	49	12	-75,51%	42	76	80,95%
	Penal	637	503	-21,04%	605	394	-34,88%	141	253	79,43%

b) Resoluciones dictadas por órgano.

NUMERO DE RESOLUCIONES DICTADAS POR ÓRGANO		SENTENCIAS			AUTOS			DECRETOS		
ÓRGANO		2019	2020	% EVOLUCIÓN	2019	2020	% EVOLUCIÓN	2019	2020	% EVOLUCIÓN
JDO. DE 1ª. INSTAN. E INSTRUC. Nº. 6 DE VILANOVA I LA GELTRU	Civil	16	1	-93,75%	13	6	-53,85%	16	3	-81,25%
	Penal	19	12	-36,84%	352	147	-58,24%	2	0	-100,00%

c) Ejecuciones por órgano.

NUMERO DE EJECUTORIAS POR ÓRGANO		INGRESADAS			RESUELTAS			EN TRÁMITE AL FINAL DEL AÑO		
ÓRGANO		2019	2020	% EVOLUCIÓN	2019	2020	% EVOLUCIÓN	2019	2020	% EVOLUCIÓN
JDO. DE 1ª. INSTAN. E INSTRUC. Nº. 6 DE VILANOVA I LA GELTRU	Civil	13	1	-92,31%	1	0	-100,00%	39	40	2,56%
	Penal	6	0	-100,00%	3	1	-66,67%	4	3	-25,00%

d) Tiempo estimado de respuesta en los órganos judiciales (calculado en meses).

TIEMPO ESTIMADO DE RESPUESTA EN LOS ÓRGANOS JUDICIALES (EN MESES)			
ÓRGANO		2019	2020
JDO. DE 1ª. INSTAN. E INSTRUC. Nº. 6 DE VILANOVA I LA GELTRU	Civil	10,3	76,0
	Penal	2,8	7,7

